



Cuenta satélite de las instituciones sin fines de lucro de México

Grupo Técnico de Trabajo

La CSISFLM fue elaborada con la participación de un grupo formado por:

- Centro Mexicano para la Filantropía, AC (CEMEFI).
- Fundación del Empresariado Chihuahuense, AC (FECHAC).
- Instituto Nacional de Desarrollo Social (INDESOL).
- Instituto Nacional de Estadística y Geografía (INEGI).
- Sistema Nacional para el Desarrollo Integral de la Familia (SNDIF).

Porque proporcionamos información para todos...

01 800 111 46 34

www.inegi.org.mx

atencion.usuarios@inegi.org.mx

¡México cuenta con el INEGI!





DR © 2011, **Instituto Nacional de Estadística y Geografía**

Edificio Sede
Av. Héroe de Nacozari Sur Núm. 2301
Fracc. Jardines del Parque
CP 20276, Aguascalientes, Ags.

www.inegi.org.mx
atencion.usuarios@inegi.org.mx

**Cuenta satélite de las instituciones
sin fines de lucro de México**

Las fotografías forman parte de la Exposición Fotográfica de la Reunión Anual del Centro Mexicano para la Filantropía, AC (ediciones 2009 y 2010), México.

La secuencia de los nombres de los autores a partir de la página legal es: Jorge Alberto Mena, Yadin Andrés Xolalpa Lázaro, Chantal Alejandra Aboytes Flores, Cristina Carrillo Pérez, Javier Campuzano Yedra, Carlos Alberto Mases García, Olga Nayeli Cortés Vázquez, Prometeo Jorge Rodríguez Lucero, Gerónimo Alberto Hernández López, Alejandro de la Vega Segura, Brenda Yamin Martínez Cevada, J. Guadalupe Pérez Pérez, Gina Aréchiga, Maritza López y Ricardo Amaya Hernández.

Impreso en México

Esta publicación consta de 2 000 ejemplares y se terminó de imprimir en agosto del 2011 en los talleres gráficos del **Instituto Nacional de Estadística y Geografía** Av. Héroe de Nacozari Sur Núm. 2301, Puerta 11, Nivel Acceso, Fracc. Jardines del Parque, CP 20276 Aguascalientes, Ags.
México

Temas de la CSISFLM

Se pueden encontrar datos exactos sobre el número de establecimientos, su valor de producción y el promedio de la remuneración que reciben los trabajadores asalariados en el sector. Se encuentran desagregados por sectores y subsectores del SCIAN, con lo cual es posible obtener, por ejemplo, el número de escuelas de niveles específicos, el valor de producción de las guarderías pertenecientes a este sector, etcétera.

Actualización

Será anual, lo cual permitirá darle seguimiento al comportamiento de este sector, presentando series de tiempo de cinco años en cada ocasión.

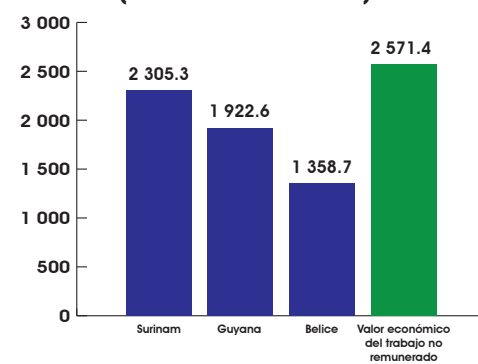
Para obtener o consultar la CSISFLM

Este producto, que se genera en medios digital e impreso, lo puede consultar o adquirir en los centros de consulta y comercialización INEGI, así como en las bibliotecas y mapotecas que forman parte de la Red de Consulta Externa, o bien, en la página del Instituto en Internet.



El valor económico del trabajo no remunerado de las organizaciones no lucrativas es mayor que el total de la riqueza producida (por separado) por países como Surinam, Guyana o Belice.

Valor económico del trabajo no remunerado en organizaciones no lucrativas privadas respecto al PIB de países, 2008 (millones de dólares)

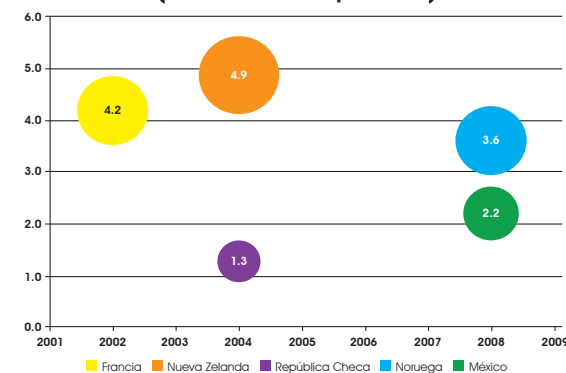


Fuente: CEPAL. Anuario estadístico de América Latina y el Caribe, 2010.

¿Cómo estamos en comparación con otros países?

México cuenta con un aporte de su sociedad civil a la economía superior al de países de Europa del Este, como la República Checa, pero aún es inferior al que generan naciones como Francia y Noruega.

Participación del PIB de las organizaciones no lucrativas en el total nacional, países seleccionados (último año disponible)



¿Qué es una cuenta satélite?

- Es una forma de organizar, de manera detallada, la información estadística económica (como los ingresos y gastos) para un sector específico de la economía o para determinadas áreas de interés social.
- Utiliza conceptos complementarios o alternativos a la contabilidad nacional tradicional.
- Algunos ejemplos de cuentas satélite en México son la del medio ambiente, el turismo y la del trabajo no remunerado de los hogares.

Cuenta satélite de las instituciones sin fines de lucro de México (CSISFLM)

- Es la compilación de la información tanto de las estadísticas que miden la actividad económica a través de las cuentas nacionales como de datos recolectados mediante diversas encuestas realizadas por el INEGI.
- Su finalidad es valorar económicamente el esfuerzo de los ciudadanos que realizan un aporte sustancial al bienestar social de México a través de su participación en este tipo de instituciones.
- Considera, por ejemplo, datos económicos sobre la producción, los gastos, el personal remunerado y el valor que tendrían las actividades que desempeñan sus trabajadores no remunerados voluntarios.
- Se desarrolló de acuerdo con los criterios internacionales para la elaboración de cuentas satélite de instituciones sin fines de lucro, por lo que los datos presentados pueden ser comparables con los otros países que elaboran este tipo de información.



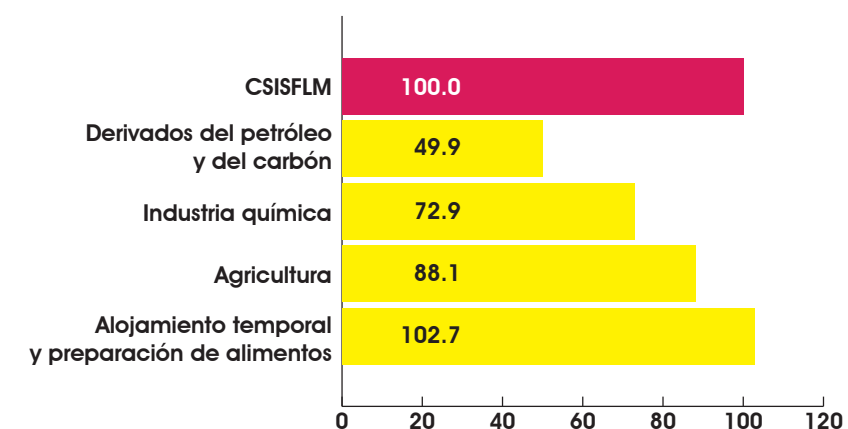
¿Qué es una institución sin fines de lucro (ISFL)?

- Una organización que no persigue el lucro y que sus remanentes se reinvierten para cumplir con su objetivo social.
- Algunas de ellas buscan contribuir al bienestar social mediante el suministro de bienes y la prestación de servicios a terceros; ejemplos de éstas son las fundaciones o asociaciones que promueven causas, como: derechos humanos, salud, educación, ecología, entre otras.
- Las instituciones de autoayuda buscan la promoción y defensa de los intereses de sus miembros; algunos ejemplos de estas organizaciones son las asociaciones de profesionistas, los clubes deportivos y sociales, así como los sindicatos.

¿Por qué se hizo la CSISFLM?

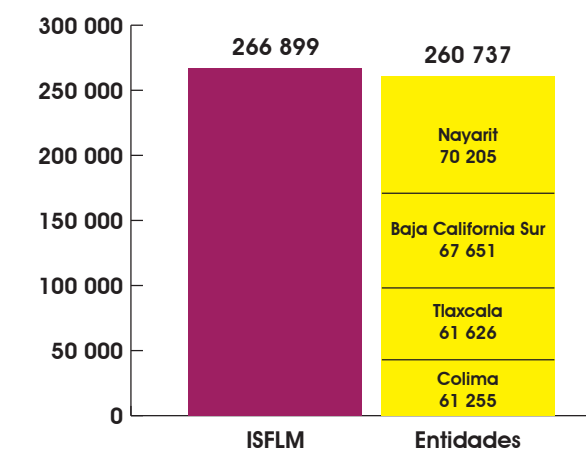
- Pese al gran aporte de las instituciones de ayuda mutua y a terceros, existían pocos referentes numéricos sobre su participación en la vida económica de México.
- La publicación de esta información se inscribe en el Sistema de Cuentas Nacionales de México (SCNM), cuya información es considerada de interés nacional. Con ello se contribuye a fortalecer el Sistema Nacional de Información Estadística y Geográfica (SNIEG).
- La CSISFLM incrementa, de forma significativa, la base estadística del país, ampliando las posibilidades de análisis sobre el sector no lucrativo.

PIB ampliado de organizaciones no lucrativas en relación con otras actividades, 2008 (proporción)



Fuente: INEGI. SCNM. Cuentas de bienes y servicios, 2003-2008. Segunda versión.

PIB de las organizaciones no lucrativas en relación con algunas entidades federativas, 2008 (millones de pesos)



Fuente: INEGI. SCNM. Producto interno bruto por entidad federativa, 2003-2008. Segunda versión.

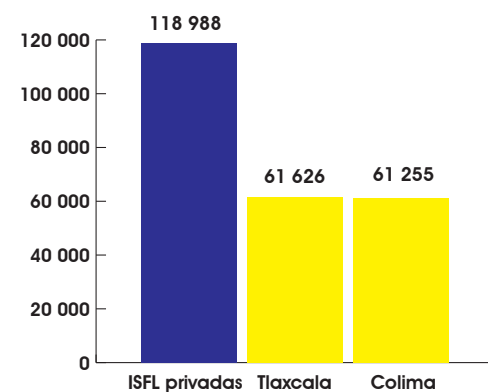


Su importancia en el país

Para verlo de manera más clara, es posible comparar su aporte al PIB en relación con otras actividades económicas o, incluso, con el desempeño completo de algunas entidades federativas del país o el PIB de algunos países.

Al incluir la valoración económica del trabajo gratuito de las personas, el tamaño del PIB del tercer sector es 93.1% mayor que el PIB de Tlaxcala y 94.3% que el de Colima.

PIB ampliado de las organizaciones no lucrativas privadas en relación con entidades federativas, 2008 (millones de pesos)

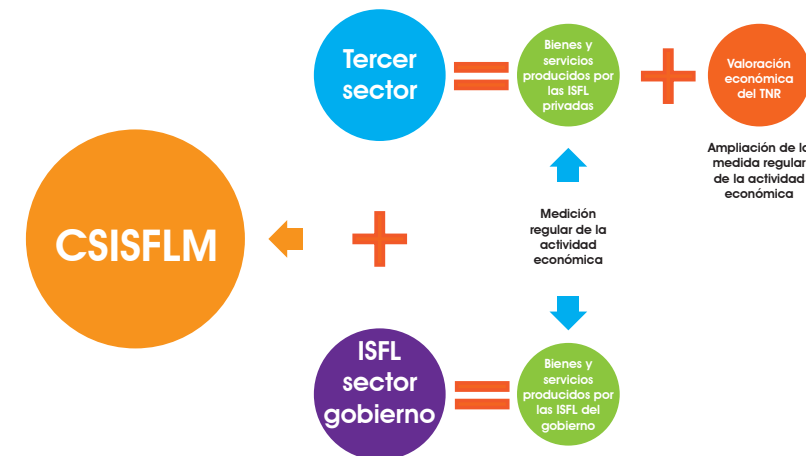


Fuente: INEGI. SCNM. Producto interno bruto por entidad federativa, 2003-2008. Segunda versión.

El PIB total de las ISFL asciende a 266 899 millones de pesos, comparable al que generan los servicios de alojamiento temporal y preparación de alimentos, mayor 13.5% que la agricultura, 37.3% que la industria química y dos veces el valor agregado de los derivados del petróleo y del carbón; equiparándolo de otra forma, es 2.4% mayor que la suma del PIB de Colima, Tlaxcala, Baja California Sur y Nayarit.

¿Cómo está formada la CSISFLM?

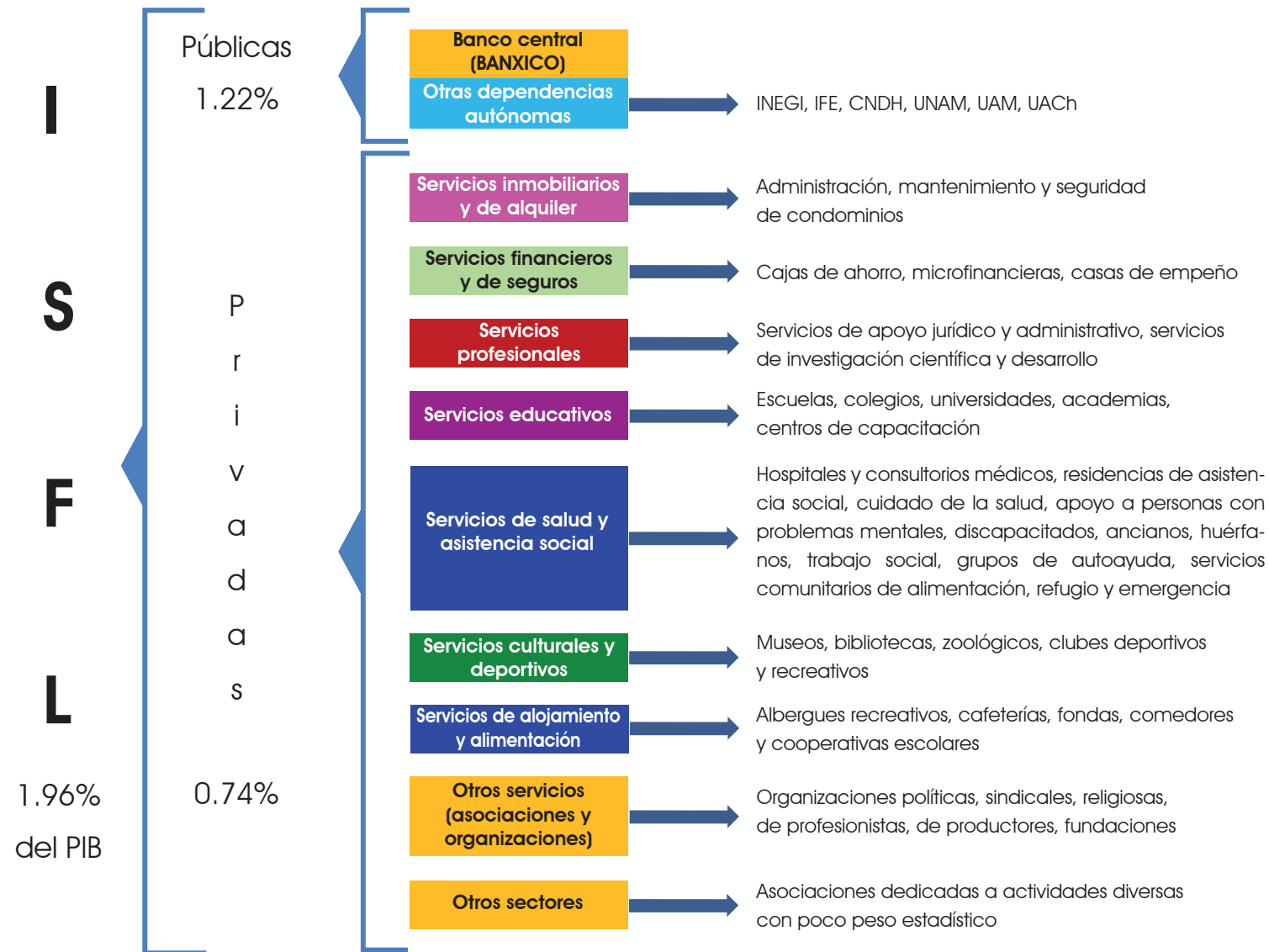
Se compone de información referente a dos segmentos:



- El primero incluye a las organizaciones no lucrativas privadas. Dentro de éstas se encuentran las asociaciones religiosas, de ayuda mutua, los partidos y organizaciones políticas, así como las asociaciones de ayuda a terceros. A este grupo se le conoce como el *tercer sector*, ya que no pertenece al gobierno ni al sector empresarial. En este segmento se incorpora información referente al número de personas que realizan actividades no pagadas y al cálculo de lo que tendrían que gastar las organizaciones si ese trabajo lo realizaran asalariados.
- El segundo segmento abarca a los organismos que se desenvuelven bajo la regulación que aplica el gobierno y son financiados principalmente por él; cuentan con personalidad jurídica y patrimonio propios, autonomía técnica o de gestión y órganos de dirección independientes; por lo que cumplen con los criterios internacionales para considerarse ISFL en el sector gobierno.

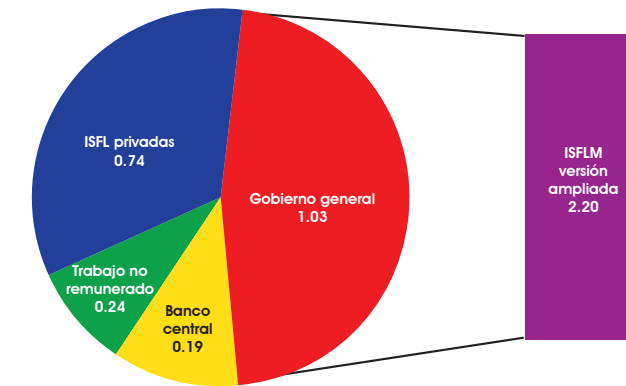


De acuerdo con la similitud de su actividad principal, los diversos sectores que componen las ISFL se clasifican como sigue, según el Sistema de Clasificación Industrial de América del Norte (SCIAN):



Al incluir las retribuciones que corresponden al trabajo no remunerado, la participación total de las ISFL respecto al PIB nacional se incrementa de 1.96 a 2.20 por ciento.

PIB ampliado de las organizaciones no lucrativas respecto al total nacional, 2008 (proporción porcentual)



Fuente: INEGI, SCNM. Cuenta satélite de las instituciones sin fines de lucro de México, 2008.

Utilidad de la CSISFLM

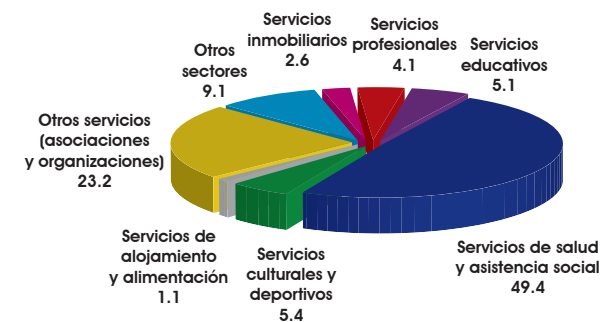
- Sirve como instrumento de evaluación de las actividades en torno a las que la sociedad se organiza.
- Para contar con información respecto a los ejes y estrategias que involucran a la sociedad civil en el *Plan Nacional de Desarrollo 2007-2012* y los *Objetivos de desarrollo del milenio* (ODM).
- Para establecer la dimensión del aporte ciudadano por medio de la donación de tiempo.
- Para identificar los espacios más propicios de interacción entre sociedad civil y gobierno con el fin de mejorar las condiciones del país.



Valor económico del trabajo no remunerado

El valor del tiempo que aportan los trabajadores no remunerados a las organizaciones no lucrativas privadas equivale a 28 260 millones de pesos, que representa 0.24% del PIB nacional.

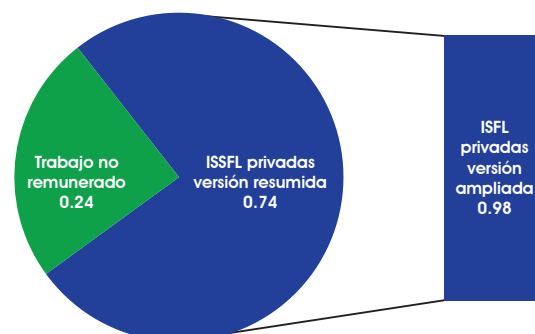
Valor económico del trabajo no remunerado en organizaciones no lucrativas privadas por sectores de actividad, 2008 (participación porcentual)



Fuente: INEGI, SCNM. Cuenta satélite de las instituciones sin fines de lucro de México, 2008.

Cerca de 1 de cada 100 pesos de la riqueza producida en un año en el país correspondería a las organizaciones privadas de la sociedad civil al incorporar el valor económico del trabajo no remunerado a la producción de bienes y servicios del tercer sector.

PIB ampliado de las organizaciones no lucrativas privadas respecto al total nacional, 2008 (participación porcentual)



Fuente: INEGI, SCNM. Cuenta satélite de las instituciones sin fines de lucro de México, 2008.

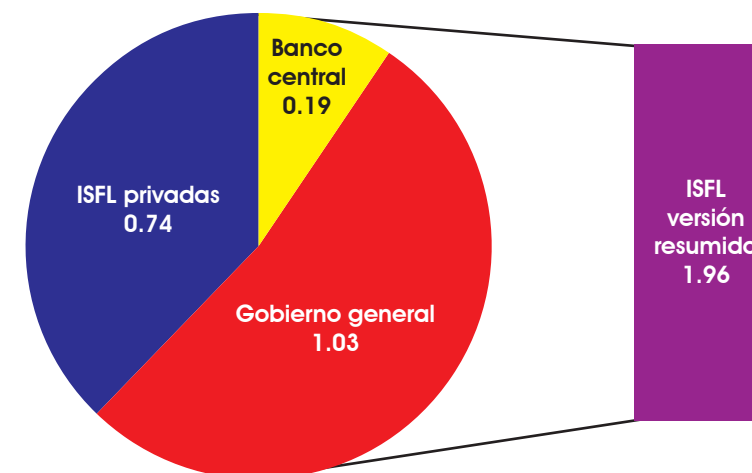
Fuentes de información que utiliza la CSISFLM

- Censos Económicos.
- SCNM.
- Encuesta dirigida a las instituciones sin fines de lucro.
- Cuenta de la hacienda pública federal y estatal.
- Registros administrativos y estados financieros de diversas instituciones públicas.


Principales resultados

El valor económico de los bienes y servicios producidos por las ISFL (que sólo incluye la medición regular de la actividad económica) representan 1.96% del producto interno bruto (PIB) nacional; 1.22% lo generaron los organismos públicos y el banco central; el resto, el tercer sector.

PIB de las organizaciones no lucrativas respecto al total nacional por tipo, 2008 (participación porcentual)



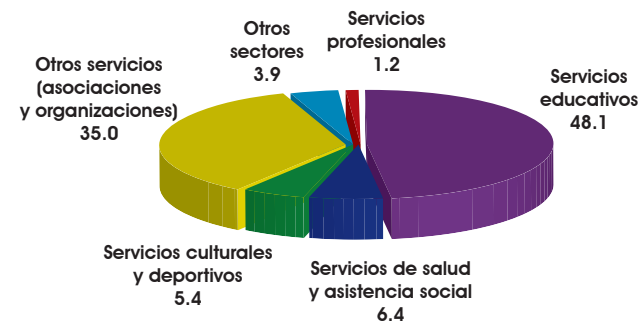
Fuente: INEGI, SCNM. Cuenta satélite de las instituciones sin fines de lucro de México, 2008.



ISFL del tercer sector

Cerca de la mitad del PIB de las ISFL privadas lo generan las organizaciones de servicios educativos, seguidas por el sector de otros servicios con 35% y, en tercer lugar, las actividades de salud y asistencia con 6.4%; los servicios culturales y deportivos aportan 5.4% y los profesionales, 1.2 por ciento.

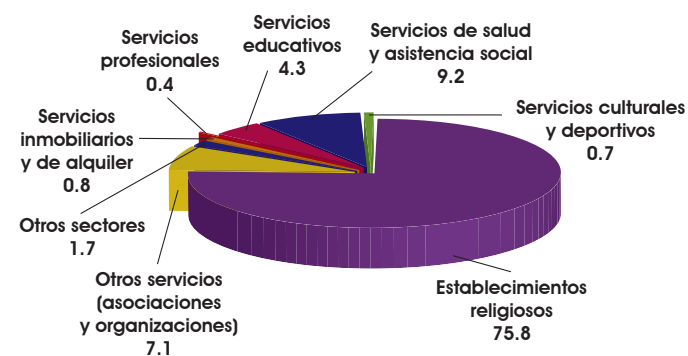
PIB de las organizaciones no lucrativas privadas por sectores de actividad, 2008 (participación porcentual)



Fuente: INEGI, SCNM. Cuenta satélite de las instituciones sin fines de lucro de México, 2008.

De las ISFL privadas, 82.9% se encuentra en el sector de otros servicios, de los cuales 75.8% son iglesias; 9.2%, servicios de salud y asistencia y 4.3%, servicios educativos.

Número de organizaciones no lucrativas privadas por sectores de actividad, 2008 (participación porcentual)

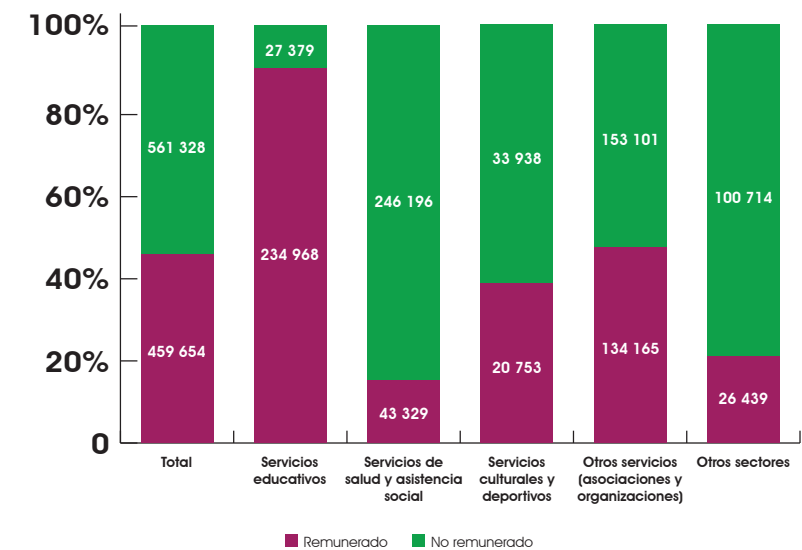


Fuente: INEGI, SCNM. Cuenta satélite de las instituciones sin fines de lucro de México, 2008.

De los trabajadores que emplean las organizaciones del tercer sector, 45% reciben remuneración:

- Del personal en servicios educativos, 89.6% recibe una remuneración.
- En los servicios de salud y asistencia social, 85% son no remunerados.
- Más de la tercera parte de los trabajadores de las ISFL en servicios culturales y deportivos son remunerados.
- En el sector de otros servicios, 46.7% del personal es remunerado, el resto son no remunerados.

Tipo de trabajadores en organizaciones no lucrativas privadas por sectores de actividad seleccionados, 2008 (número de personas)



Fuente: INEGI, SCNM. Cuenta satélite de las instituciones sin fines de lucro de México, 2008.