



**COMPENDIO
ESTADÍSTICO**
del sector no lucrativo
2023



COMPENDIO ESTADÍSTICO del sector no lucrativo 2023

1 Aspectos
sociodemográficos y
económicos generales

2 Información general
sobre las organizaciones
de la sociedad civil

3 Fichas informativas
estatales

4 Espacio cívico:
derechos ciudadanos

5 Anexo

6 Referencias

Cemefi

Ricardo Bucio Mújica
Presidente Ejecutivo

Romina Farías Pelayo
Directora de Investigación

Julio Casas Toledo
Investigación y elaboración

Paulina Zúñiga Carrillo
Investigación

Compendio estadístico del sector no lucrativo 2023

Segunda edición 2023

Centro Mexicano para la Filantropía A.C.
Cerrada de Salvador Alvarado 7, Col. Escandón
Alcaldía Miguel Hidalgo, 1800, Ciudad de México
www.cemefi.org
directorios@cemefi.org



Agradecemos las contribuciones de:

Alberto Castro Jaimes
Alma Morales Lara
Ana María Sánchez Rodríguez
Beatriz Martínez
Bélica Corona Valle
Daniel Alberto Fuentes Bautista
Daniel Revilla Casaos
Dominique Amezcua Juárez
Emiliano Romero
Enrique Minor Campa
Francia Baltazar
Gemma Puig
Israel L. Escobar Blanco
Itzia Goyenechea
Ixchel Cisneros
Jacqueline Butcher García-Colín
José del Muro Guerrero
Juan Manuel Junco Pérez
Marcela Cavazos
María Paloma Sotelo Márquez
Mauricio Rivera Eisenmann
Pablo González Ulloa Aguirre
Pilar Parás García
Rodrigo Villar
Rogelio Gómez Hermosillo
Tatiana Fraga Diez

COMPENDIO ESTADÍSTICO del sector no lucrativo 2023

Índice

Este es un documento interactivo.

Para navegarlo, haga clic en el menú sobre el nombre del capítulo que le interesa consultar.

1

Aspectos sociodemográficos y económicos generales

2

Información general sobre las organizaciones de la sociedad civil

3

Fichas informativas estatales

4

Espacio cívico: derechos ciudadanos

5

Anexo

6

Referencias

Presentación

Capítulo 1: Aspectos sociodemográficos y económicos generales

- Población
- Pobreza
- Bienestar económico
- Carencias sociales
- Economía y desigualdad
- PIB nacional
- PIB de ISFL privadas
- Confianza en instituciones

Capítulo 2: Información general sobre las organizaciones de la sociedad civil

- La organización social en México
- Organizaciones con Cluni
- Organizaciones Donatarias autorizadas
- Recursos de la APF a OSC
- Hogares con ingresos por donativos de organizaciones, becas y transferencias institucionales
- Comparativo de donativos México y Estados Unidos
- Panorama sobre Leyes de Fomento
- Voluntariado
- Recursos humanos
- Recursos tecnológicos
- Plataformas de pago y donación

Capítulo 3: Fichas informativas estatales

Aguascalientes, Baja California, Baja California Sur, Campeche, Ciudad de México, Coahuila, Colima, Chiapas, Chihuahua, Durango, Guanajuato, Guerrero, Hidalgo, Jalisco, México, Michoacán, Morelos, Nayarit, Nuevo León, Oaxaca, Puebla, Querétaro, Quintana Roo, San Luis Potosí, Sinaloa, Sonora, Tabasco, Tamaulipas, Tlaxcala, Veracruz, Yucatán, y Zacatecas.

Capítulo 4: Espacio cívico: derechos ciudadanos

- Derecho a la información
- Derecho a la participación
- Derecho a la libre expresión
- Derecho de asociación

Anexos

Referencias

1 Aspectos
sociodemográficos y
económicos generales

2 Información general
sobre las organizaciones
de la sociedad civil

3 Fichas informativas
estatales

4 Espacio cívico:
derechos ciudadanos

5 Anexo

6 Referencias

Presentación

Nos complace presentarles el **Compendio Estadístico del Sector no Lucrativo 2023**, una publicación que ha sido elaborada de manera bienal por el Cemefi desde 2009. El Objetivo de este compendio es el de reunir y difundir de manera clara y concisa la información más relevante acerca de las organizaciones de la sociedad civil en México, y de manera más amplia sobre las instituciones sin fines de lucro, y su destacado papel en la construcción de un país más justo y equitativo.

En esta edición, hemos enriquecido el Compendio al incluir no solo los datos oficiales disponibles del sector, sino también al proporcionar un contexto más detallado sobre las problemáticas sociales que abordan estas instituciones. Además, hemos profundizado en la información al desglosar variables por edad y sexo, así como en la identificación de características demográficas específicas, resaltando las carencias que es crucial visibilizar en ciertos grupos poblacionales.

El Compendio se divide en cuatro capítulos. En el primero, ofrecemos un panorama general de los aspectos sociodemográficos y económicos del país, destacando las carencias sociales y la cantidad de organizaciones dedicadas a abordar estas problemáticas, dimensionamos el tamaño del sector y su peso económico. En el segundo, reunimos información que caracteriza al sector, destacamos las leyes y los apoyos que respaldan su labor, y brindamos información sobre los recursos económicos y humanos con los que llevan a cabo sus actividades.

En el tercer capítulo, construimos fichas a nivel estatal que resumen aspectos sociodemográficos y carencias sociales, tamaño y distribución de las organizaciones de la sociedad civil, recursos económicos y humanos con los que trabajan las OSC, programas de fomento a sus actividades y Objetivos de Desarrollo Sostenible a los que se alinean sus programas.

Finalmente, en el cuarto capítulo, exploramos el concepto de Espacio Cívico y su importancia para la ciudadanía como parte fundamental de una democracia funcional, centrándonos en cuatro aspectos clave: el Derecho a la información, el Derecho a la participación y el Derecho a la libre expresión y Derecho a asociación.

Este Compendio, se desarrolló a partir de un proceso de consulta en el que participaron 20 personas especialistas de diversos sectores que compartieron recomendaciones para su mejora. Estas aportaciones nos permitieron rediseñarlo y profundizar en la información, con el propósito de seguir visibilizando la labor fundamental del sector en nuestro país. Les agradecemos enormemente su aporte y su trabajo colaborativo.

Esperamos que la lectura y la utilización de los datos contenidos enriquezcan la comprensión del pujante y vivo sector de organizaciones civiles en México, y contribuyan a un mayor e indispensable conocimiento de su impacto en nuestra sociedad. Parafraseando a CONEVAL, lo que no se conoce no se puede valorar, ni mejorar.

Ricardo A. Bucio Mújica
*Presidente Ejecutivo
Cemefi*

1

Aspectos sociodemográficos y económicos generales



Total de la población en México

126,014,024

Distribución de la población por sexo

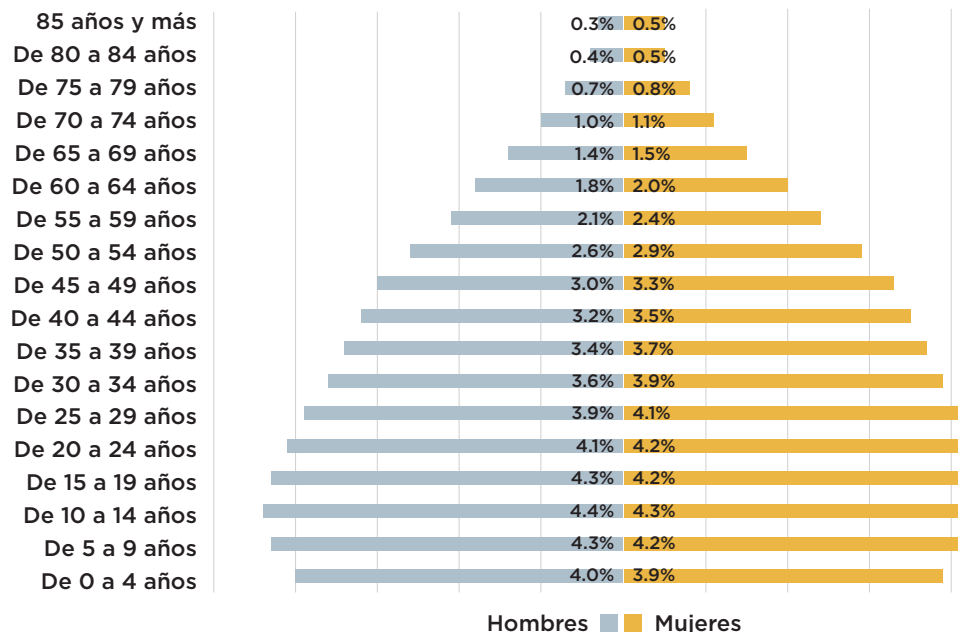


49%
hombres



51%
mujeres

Distribución de la población por edad y sexo



Fuente: Cemefi con información de: Instituto Nacional de Estadística y Geografía (INEGI), Censo de Población y Vivienda 2020 (Censo 2020). Disponible en: <https://www.inegi.org.mx/programas/ccpy/2020/>. Consultado el 11 de agosto de 2023. Proyecciones de la Población de México y de las entidades federativas, 2020-2027

1

Aspectos sociodemográficos y económicos generales

2

Información general sobre las organizaciones de la sociedad civil

3

Fichas informativas estatales

4

Espacio cívico: derechos ciudadanos

5

Anexo

6

Referencias

1

Aspectos sociodemográficos y económicos generales

2

Información general sobre las organizaciones de la sociedad civil

3

Fichas informativas estatales

4

Espacio cívico: derechos ciudadanos

5

Anexo

6

Referencias

De acuerdo a la información del Censo de Población y Vivienda 2020 de INEGI en México existen 126,014.024 millones de personas, sin embargo, el Consejo Nacional de Población (CONAPO) estima que para 2023, la población ha crecido a 130,555,656 personas en México. Esto es un aumento de 4,541,632 personas o una variación porcentual del 3.6% más desde la información de 2020.

En lo que se refiere a la distribución entre hombres y mujeres total, así como en los grupos etarios, permanece casi idéntica entre esta estimación para 2023 y las cifras del Censo en 2020 de INEGI. Las variaciones observadas apenas alcanzan un cambio del $\pm 0.2\%$.

Edad mediana

La mitad de la población tiene

29 años = 29 años o menos

Fuente: Cemefi con información de: Instituto Nacional de Estadística y Geografía (INEGI), Censo de Población y Vivienda 2020 (Censo 2020). Disponible en: <https://www.inegi.org.mx/programas/ccpv/2020/>. Consultado el 11 de agosto de 2023.

Sobre la edad mediana, ambos organismos coinciden en que la edad mediana es de 29 años, lo que significa que la mitad de la población tiene 29 años o menos.

● Pobreza y bienestar económico

		2016	2018	2020	2022
Población en situación de pobreza	%	43.2	41.9	43.9	36.3
	Millones de personas	52.2	51.9	55.7	46.8
Población en situación de pobreza moderada	%	36.0	34.9	35.4	29.3
	Millones de personas	43.5	43.2	44.9	37.7
Población en situación de pobreza extrema	%	7.2	7.0	8.5	7.1
	Millones de personas	8.7	8.7	10.8	9.1

No. de OSC que atienden, directa o indirectamente, la temática:

22,073*

Fuente: Consejo Nacional de Evaluación de la Política de Desarrollo Social (CONEVAL), Medición de la Pobreza 2022. Disponible en https://www.coneval.org.mx/Medicion/MP/Paginas/Pobreza_2022.aspx. Consultado el 11 de agosto de 2023

*El mapeo de OSC que atienden las temáticas de población con pobreza se realizó mediante la búsqueda de palabras clave en el objeto social de las más 48 mil OSC registradas a nivel nacional. Las cifras presentadas son una aproximación y pueden no representar la totalidad de OSC que proporcionan servicios con dichas características.

A pesar del aumento de la pobreza en 2020, respecto del 2018 -que probablemente tiene como causa principal a los efectos de la pandemia del COVID-19-, en 2022 se observa una disminución porcentual del 17.3%, lo que se traduce en 8.9 millones de personas que ya no se encuentran en situación de pobreza, de acuerdo a las cifras mostradas por CONEVAL en la Medición de la Pobreza 2022.

1

Aspectos sociodemográficos y económicos generales

2

Información general sobre las organizaciones de la sociedad civil

3

Fichas informativas estatales

4

Espacio cívico: derechos ciudadanos

5

Anexo

6

Referencias

De los
8.9 millones
de las personas que salieron
de la situación de pobreza

7.2 millones

lo hicieron de una situación de pobreza moderada

1.7 millones

lo hicieron de una situación de pobreza extrema

● Bienestar económico

		2016	2018	2020	2022
Población con ingreso inferior a la línea de pobreza extrema por ingresos	%	14.9	14	17.2	12.1
	Millones de personas	18	17.3	21.9	15.5
Población con ingreso inferior a la línea de pobreza por ingreso	%	50.8	49.9	52.8	43.5
	Millones de personas	61.3	61.8	66.9	56.1

Fuente: Consejo Nacional de Evaluación de la Política de Desarrollo Social (CONEVAL), Medición de la Pobreza 2022. Disponible en https://www.coneval.org.mx/Medicion/MP/Paginas/Pobreza_2022.aspx. Consultado el 11 de agosto de 2023.

Al igual que con la sección de pobreza, se observa un retroceso en 2020. Sin embargo, para 2022 hubo una disminución porcentual de 29.7% en la población con ingreso inferior a la línea de pobreza extrema por ingresos y, del 17.7%, en ingresos inferiores a la línea de pobreza por ingresos, lo que se traduce en 6.4 y 10.8 millones de personas, respectivamente, que dejaron de experimentar esta situación de vulnerabilidad.

1

Aspectos sociodemográficos y económicos generales

2

Información general sobre las organizaciones de la sociedad civil

3

Fichas informativas estatales

4

Espacio cívico: derechos ciudadanos

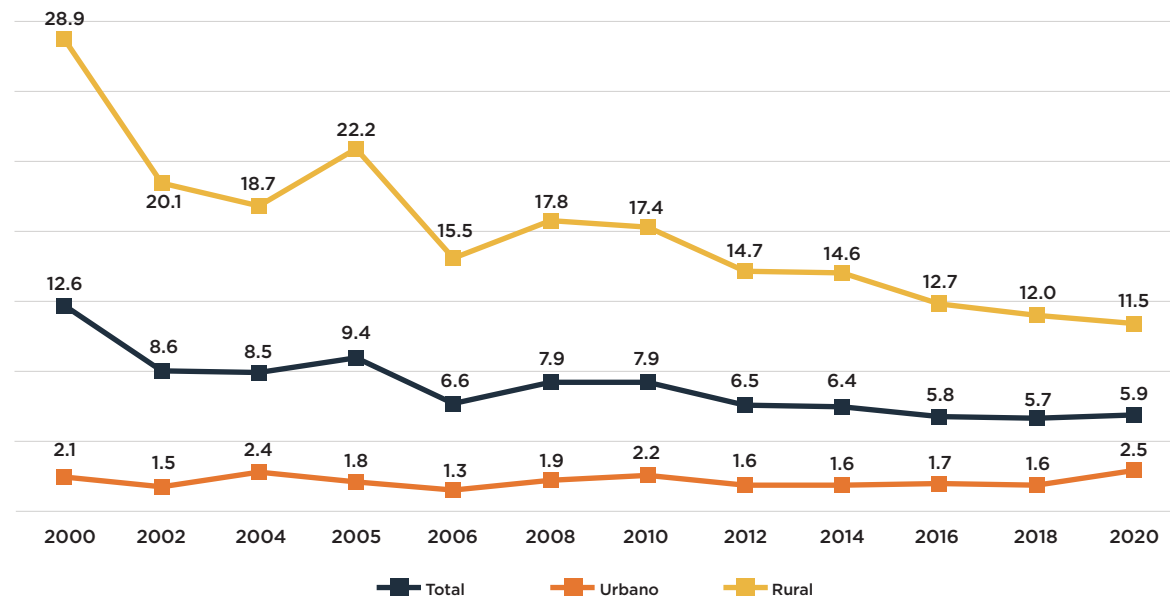
5

Anexo

6

Referencias

● **Proporción de personas que viven por debajo de la línea de pobreza (%)**



Fuente: Instituto Nacional de Estadística y Geografía (INEGI), Sistema de Información de los Objetivos de Desarrollo Sostenible, 1. Fin de la pobreza, 1.1.1 Proporción de la población que vive por debajo. Disponible en <https://agenda2030.mx/ODSInd.html?ind=ODS001000100010&cveind=1&cveCob=99&lang=es#/Indicador>. Consultado el 16 de agosto de 2023.

El gráfico muestra el histórico de la proporción de la población en México que vive por debajo del umbral internacional que se establece para la pobreza (1.90 dólares diarios), de acuerdo a lo reportado en el Sistema de Información de los Objetivos de Desarrollo Sostenible de INEGI. En este comparativo es posible ver el número de personas que viven debajo del umbral internacional de la pobreza, pasó del 12.6% al 5.9% de personas que viven por debajo de la línea de pobreza extrema, lo que representa una disminución porcentual del 53.2% entre 2000 y 2020.

En las zonas rurales del país, los datos muestran que se redujo poco más de la mitad del porcentaje de personas empleadas que viven por debajo de la línea de pobreza extrema entre los años mencionados. Sin embargo, en lo urbano, hubo un aumento porcentual de casi el 20% en el mismo periodo. Esto significa que la pobreza rural tiene una tendencia a la disminución, mientras que la urbana al aumento.

COMPENDIO ESTADÍSTICO del sector no lucrativo 2023

1

Aspectos sociodemográficos y económicos generales

2

Información general sobre las organizaciones de la sociedad civil

3

Fichas informativas estatales

4

Espacio cívico: derechos ciudadanos

5

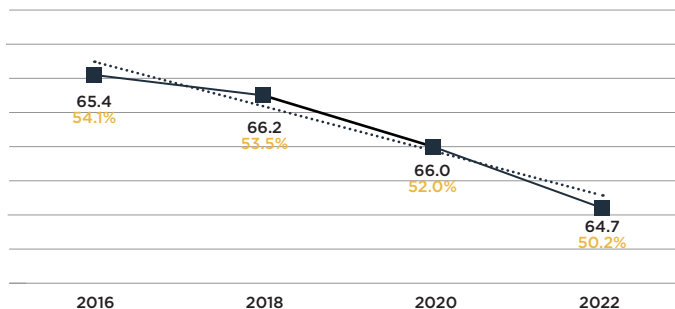
Anexo

6

Referencias

● Carencias

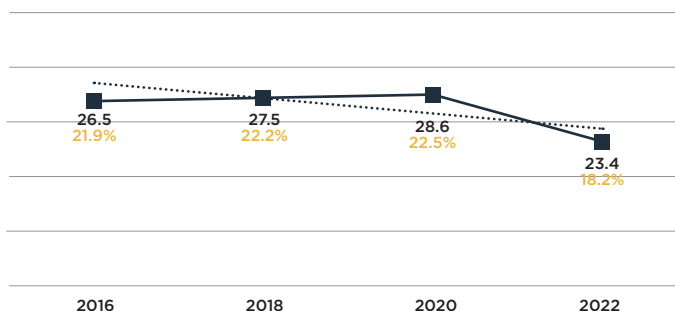
- **Carencia por acceso a la seguridad social**
(millones de personas y porcentajes de la población que representa)



No. de OSC que atienden, directa o indirectamente, la temática:

25,524

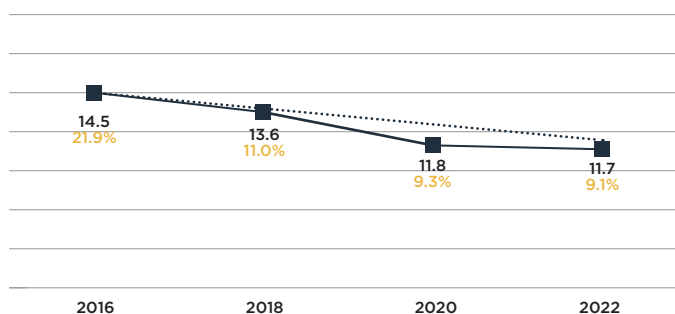
- **Carencia por acceso a la alimentación nutritiva y de calidad**
(millones de personas y porcentajes de la población que representa)



No. de OSC que atienden, directa o indirectamente, la temática:

15,552

- **Carencia por calidad y espacios de vivienda**
(millones de personas y porcentajes de la población que representa)



No. de OSC que atienden, directa o indirectamente, la temática:

11,937

COMPENDIO ESTADÍSTICO del sector no lucrativo 2023

1

Aspectos sociodemográficos y económicos generales

2

Información general sobre las organizaciones de la sociedad civil

3

Fichas informativas estatales

4

Espacio cívico: derechos ciudadanos

5

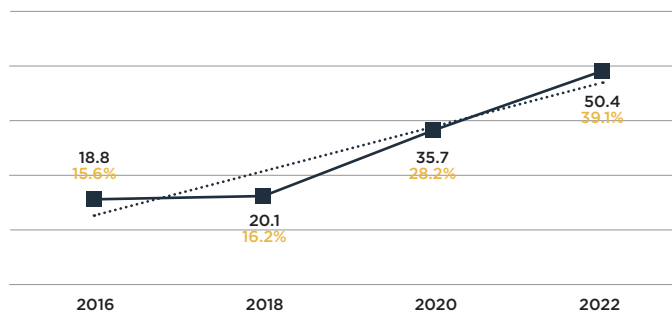
Anexo

6

Referencias

• Carencia por acceso a los servicios de salud

(millones de personas y porcentajes de la población que representa)

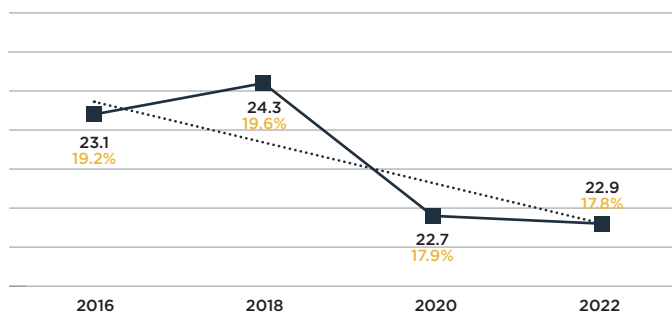


No. de OSC que atienden, directa o indirectamente, la temática:

21,200

• Carencia por acceso a los servicios básicos de vivienda

(millones de personas y porcentajes de la población que representa)

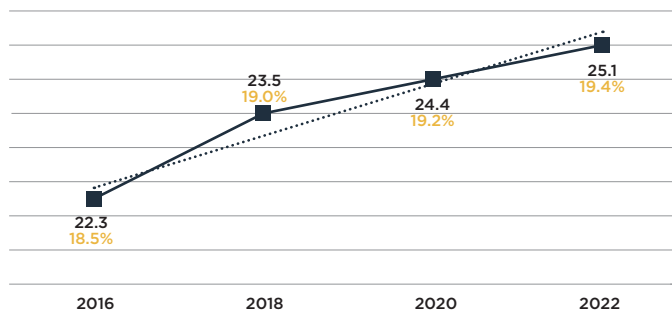


No. de OSC que atienden, directa o indirectamente, la temática:

1,480

• Rezago educativo

(millones de personas y porcentajes de la población que representa)



No. de OSC que atienden, directa o indirectamente, la temática:

24,292

Fuente: Cemefi con información de Consejo Nacional de Evaluación de la Política de Desarrollo Social (CONEVAL), Medición de la Pobreza 2022. Disponible en https://www.coneval.org.mx/Medicion/MP/Paginas/Pobreza_2022.aspx. Consultado el 11 de agosto de 2023.

COMPENDIO ESTADÍSTICO del sector no lucrativo 2023

1 Aspectos
sociodemográficos y
económicos generales

2 Información general
sobre las organizaciones
de la sociedad civil

3 Fichas informativas
estatales

4 Espacio cívico:
derechos ciudadanos

5 Anexo

6 Referencias

Cuatro de los seis indicadores de carencia social a nivel nacional presentaron una mejora al reducir la población que las padece. Respecto a 2016, la carencia por acceso a la alimentación nutritiva y de calidad tuvo una disminución porcentual del 16.9%, mientras que el de acceso a la seguridad social fue del 7.2%, de calidad y espacios de vivienda fue del 24.2% y de acceso a los servicios básicos en la vivienda fue del 7.3%. Sin embargo, el rezago educativo presentó un crecimiento porcentual del 4.9%.

La carencia que presenta los resultados más graves es la de acceso a servicios de salud, que entre 2016 y 2022 prácticamente ha triplicado el número de personas que sufren de este problema, al presentar un aumento porcentual del 150.6%.

Si revisamos estas cifras, considerando las de pobreza y bienestar económico, podríamos concluir que, si bien México ha avanzado en la atención de carencias, lo ha hecho a costa de descuidar considerablemente los servicios que garanticen un acceso a servicios de salud. Además, sin duda debe mejorar en el rezago educativo.

COMPENDIO ESTADÍSTICO del sector no lucrativo 2023

1

Aspectos
sociodemográficos y
económicos generales

2

Información general
sobre las organizaciones
de la sociedad civil

3

Fichas informativas
estatales

4

Espacio cívico:
derechos ciudadanos

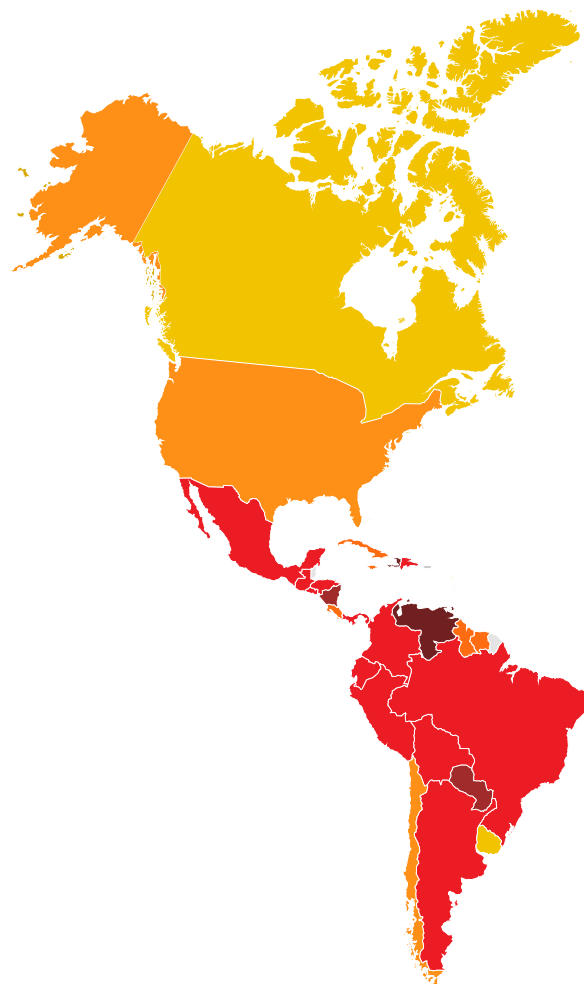
5

Anexo

6

Referencias

• México en el mundo



15° posición

a nivel mundial del Ranking
de acuerdo al PIB en 2022

9° posición

en América Latina
del Índice de concentración
de Gini

8° posición

en América Latina
del Índice de Desarrollo Humano

De acuerdo al Corruption Perception Index 2022, el país obtuvo una calificación de 31/100, ubicándolo en el lugar 126 de 180 países. Lo que significa que se encuentra dentro de los países con más corrupción.

En el Global Corruption Barometer (10th edition - 2019), 44% de los encuestados piensa que la corrupción ha aumentado en los últimos 12 meses, el 34% de usuarios de servicios públicos dijo haber pagado un soborno en el mismo lapso.

Nota: Para Argentina, los datos son urbanos de 2021. Para República Dominicana, Uruguay, Bolivia, Perú, Paraguay, Ecuador, Costa Rica, Panamá, Colombia y Brasil, los datos son nacionales de 2021. Para El Salvador, México y Chile, los datos son nacionales de 2020. Para Honduras, los datos son nacionales de 2019. Para Venezuela, Nicaragua y Guatemala, los datos son nacionales de 2014.

Fuentes: 1) World Bank, National accounts data, and OECD National Accounts data files. Disponible en <https://databank.worldbank.org/reports.aspx?source=2&series=NY.GDP.MKTP.KD&country=#>. Consultado el 16 de agosto de 2023. 2) Comisión Económica para América Latina y el Caribe (CEPAL), CEPALSTAT, Bases de Datos y Publicaciones Estadísticas. Disponible en: https://statistics.cepal.org/portal/cepalstat/dashboard.html?indicator_id=3289&area_id=2548&lang=es. Consultado el 16 de agosto de 2023. 3) Programa de las Naciones Unidas en el Desarrollo (PNUD), Informe sobre Desarrollo Humano 2021/2022. Disponible en: <https://hdr.undp.org/system/files/documents/global-report-document/hdr2021-22sp1pdf.pdf>. Consultado el 16 de agosto de 2023. 4) Transparencia Internacional, Corruption Perceptions Index 2022. Disponible en <https://www.transparency.org/en/cpi/2022/index/mex>. Consultado el 16 de agosto de 2023.

1

Aspectos sociodemográficos y económicos generales

2

Información general sobre las organizaciones de la sociedad civil

3

Fichas informativas estatales

4

Espacio cívico: derechos ciudadanos

5

Anexo

6

Referencias

En el contexto internacional, México se encuentra entre las 15 principales economías del mundo debido a su PIB, sin embargo, el país enfrenta diversos retos en lo que se refiere al desarrollo y desigualdad. En el Índice de Desarrollo Humano (IDH) que genera el Programa de las Naciones Unidas para el Desarrollo (PNUD) se puede ver que México ocupa el 8º lugar de América Latina; el primer lugar lo ocupa Chile y el último Honduras. Recordemos que mientras más cercano se esté del 1, mayor es el nivel de desarrollo.

Por su parte, en el Índice de GINI, que refleja la desigualdad de ingresos, México se encuentra en el 9º lugar de América Latina, siendo el más desigual Brasil y menos desigual Venezuela. En este instrumento, mientras más cercano a 0, más cerca estará de la máxima igualdad.

• PIB nacional

Producto Interno Bruto	2016	2017	2018	2019	2020	2021 ^p	2022 ^p	2023 ^p
PIB (millones de pesos)	23,273,491	23,709,107	24,176,670	24,109,423	22,023,576	23,309,274	24,217,924	24,722,848
Variación porcentual	-	1.9%	2.0%	-0.3%	-8.7%	5.8%	3.9%	2.1%

¹ Valores anualizados a precios de 2018

^p Para los años 2021 y 2022, las cifras son revisadas.

^p Para 2023, la cifra corresponde al 1º semestre y son cifras preliminares.

Fuente: Instituto Nacional de Estadística y Geografía (INEGI), Sistema de Cuentas Nacionales de México. Producto Interno Bruto (PIB) - Trimestral. Base 2018. Disponible en <https://www.inegi.org.mx/temas/pib/#Tabulados>. Consultado el 31 de agosto de 2023.

En lo que se refiere a la economía nacional, medida a través del PIB, se percibe que de 2019 a 2020, hubo una fuerte caída de más del 8%, posiblemente relacionada con la pandemia del COVID-19. En 2021 hubo una recuperación respecto al 2020 del 5.8% y, en 2022, hubo un crecimiento del 3.9%. Aunque la información no está cerrada para 2023, se puede ver que, hasta el primer semestre del 2023 ha habido un crecimiento del 2.1%. En conjunto, el crecimiento de los años 2021, 2022 y lo que va de 2023 han permitido regresar a los niveles vistos en 2017 y 2018.

El aporte económico real que tienen las instituciones sin fines de lucro también es posible dimensionarlo a partir de su aporte al PIB para 2022 es de 416,062 millones de pesos, esto es posible gracias a la medición que realiza el INEGI a través de la Cuenta Satélite de Instituciones Sin Fines de lucro de manera anual, lo que nos ayuda a conocer el peso del tercer sector en una escala nacional.

COMPENDIO ESTADÍSTICO del sector no lucrativo 2023

- 1 Aspectos sociodemográficos y económicos generales
- 2 Información general sobre las organizaciones de la sociedad civil
- 3 Fichas informativas estatales
- 4 Espacio cívico: derechos ciudadanos
- 5 Anexo
- 6 Referencias

• Producto Interno Bruto ampliado de las ISFL privadas, 2022

PIB de las ISFL privadas	Aportación del trabajo voluntario	Total
\$208,081	\$207,981	\$416,062

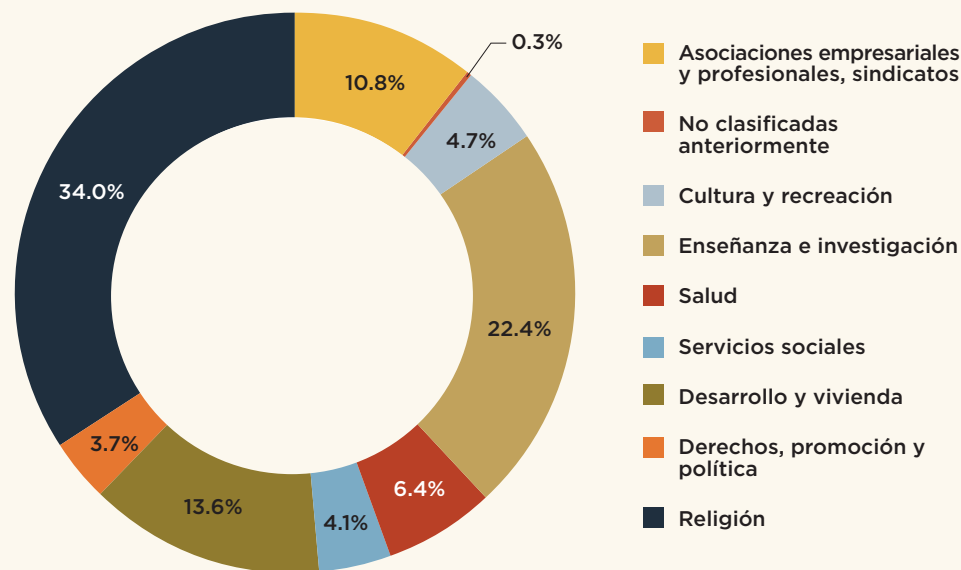
Nota: la suma de los parciales puede no coincidir con el total, debido al redondeo. Las cifras están expresadas en millones de pesos.

\$416,062 millones de pesos = 1.48% PIB

De los cuales **50.01% (\$208,081)** es el valor de la producción de bienes y servicios del sector y el **49.99% (\$207,981)** es valor generado por el trabajo voluntario.

Fuente: Cemefi con información de Sistema de Cuentas Nacionales de México. Cuenta Satélite de las Instituciones Sin Fines de Lucro de México, 2022 preliminar. Valores corrientes. Año base 2018. Instituto Nacional de Estadística y Geografía (INEGI). Disponible en <https://www.inegi.org.mx/temas/isfl/#tabulados>. Consultado el 1 de diciembre de 2023.

• Participación porcentual del PIB ampliado de las ISFL privadas por clasificación funcional, 2022



Fuente: Cemefi con información de Sistema de Cuentas Nacionales de México. Cuenta Satélite de las Instituciones Sin Fines de Lucro de México, 2022 preliminar. Valores corrientes. Año base 2018. Instituto Nacional de Estadística y Geografía (INEGI). Disponible en <https://www.inegi.org.mx/temas/isfl/#tabulados>. Consultado el 1 de diciembre de 2023.

1

Aspectos
sociodemográficos y
económicos generales

2

Información general
sobre las organizaciones
de la sociedad civil

3

Fichas informativas
estatales

4

Espacio cívico:
derechos ciudadanos

5

Anexo

6

Referencias

Para dimensionar mejor el aporte de las organizaciones en la economía

El pasado 14 de agosto de 2023, el INE presentó el Anteproyecto de Presupuesto 2024, que contempla el presupuesto base (13,128 millones de pesos) y la Cartera Institucional de Proyectos (10,629 millones de pesos) por un total de 23,757 millones de pesos, más 3,529 millones de pesos para enfrentar una eventual Consulta Popular y las elecciones extraordinarias que las autoridades competentes dispongan. De aprobarse, el INE recibiría 27,286 millones de pesos como presupuesto 2024. En comparación, el PIB de las ISFL privadas, que en 2022 fue de \$416,062 millones de pesos, equivale a poco más de 15 veces el Anteproyecto de Presupuesto 2024 que presentó el INE.

Las organizaciones de la sociedad civil son instituciones privadas que brindan servicios públicos a la ciudadanía sobre múltiples temas, en su mayoría relacionados con problemas sociales. También trabajan en la vigilancia del ejercicio de los recursos públicos de los gobiernos, el cumplimiento de derechos humanos, el fomento a la democracia y son una manera de ejercer el derecho a participación. De acuerdo a la Encuesta Nacional de Calidad e Impacto Gubernamental, en la posición 12 de confianza se encuentran las ONG u OSC, que inspiran confianza al 59.4% de la población de 18 años o más. En comparación con los resultados de 2019, esto significa un ligero aumento, donde la cifra era del 57.6%.

Para 2021 se encuentran ubicadas por debajo de las instituciones religiosas y las comisiones de derechos humanos. Por su parte, los sindicatos ocupan el lugar 21 con el 37.4% y en el 25 y último se encuentran los partidos políticos, con el 27.9% de la confianza de la población; estos actores forman parte del llamado tercer sector.

COMPENDIO ESTADÍSTICO del sector no lucrativo 2023

1

Aspectos sociodemográficos y económicos generales

2

Información general sobre las organizaciones de la sociedad civil

3

Fichas informativas estatales

4

Espacio cívico: derechos ciudadanos

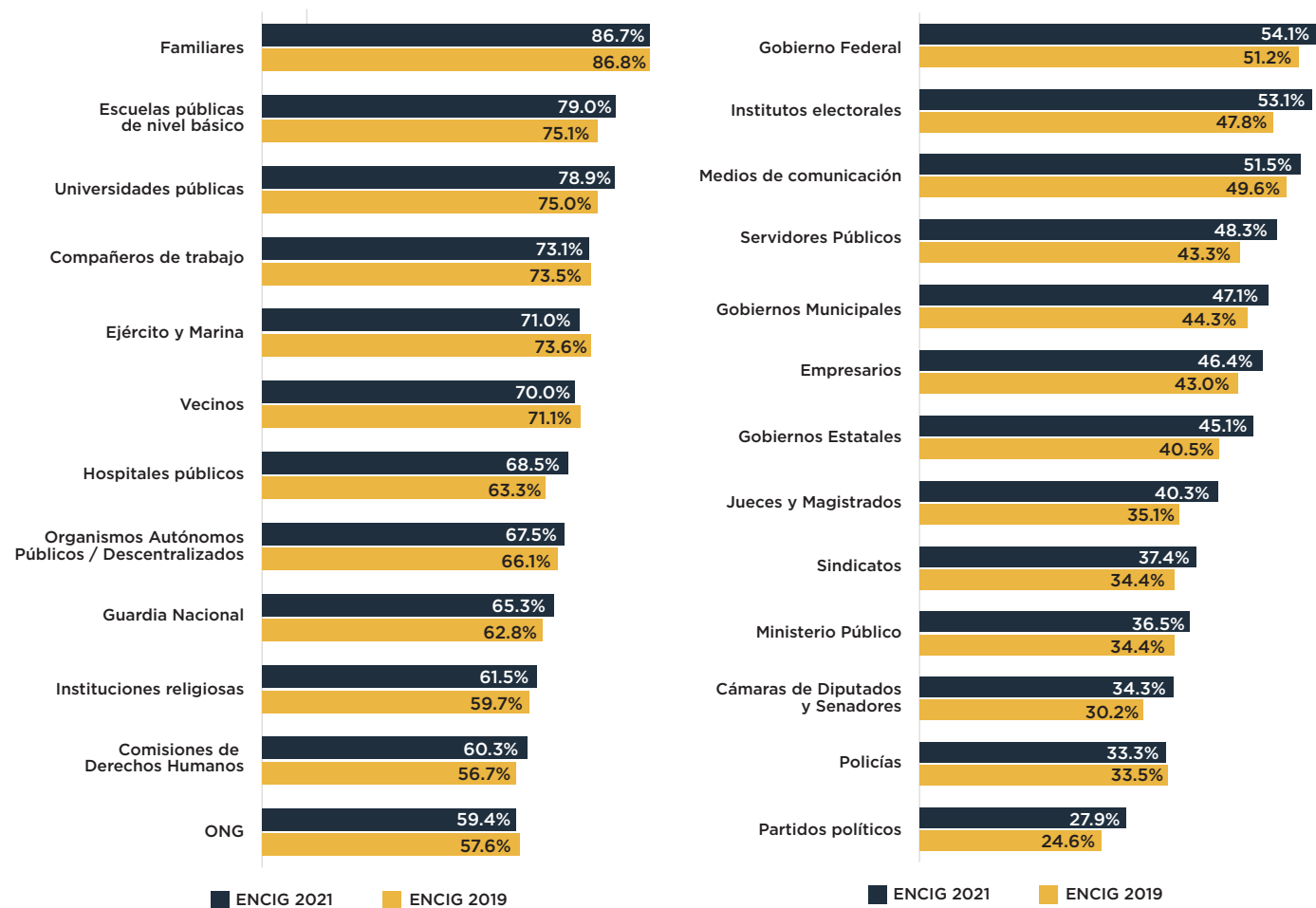
5

Anexo

6

Referencias

• Nivel de confianza de la sociedad en instituciones o diferentes actores



Fuente: Cemefi con información de Instituto Nacional de Estadística y Geografía (INEGI), Encuesta Nacional de Calidad e Impacto Gubernamental (ENCIG) 2021. Disponible en: <https://www.inegi.org.mx/programas/encig/2021/>. Consultado el 11 de agosto de 2023.

COMPENDIO ESTADÍSTICO del sector no lucrativo 2023

1

Aspectos sociodemográficos y económicos generales

2

Información general sobre las organizaciones de la sociedad civil

3

Fichas informativas estatales

4

Espacio cívico: derechos ciudadanos

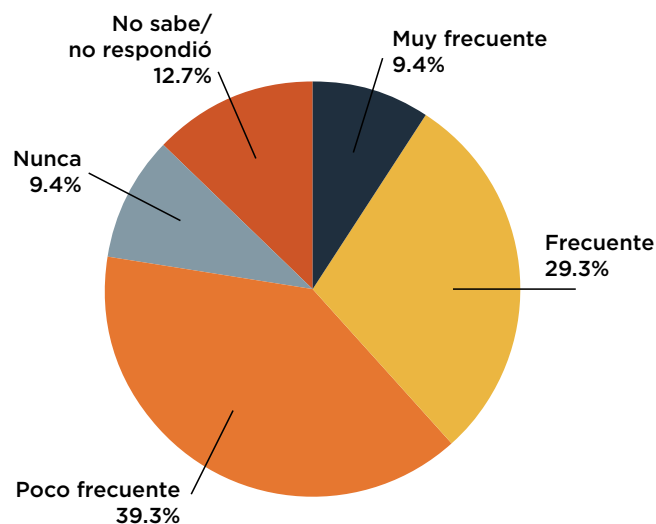
5

Anexo

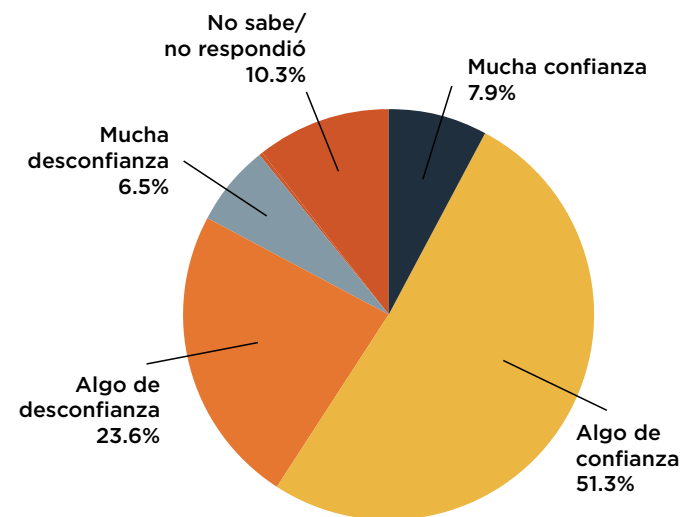
6

Referencias

En su opinión, ¿con qué frecuencia cree que ocurren prácticas de corrupción en Organismos de la Sociedad Civil (ONG's)?



En su opinión, ¿cuánta confianza le generan las Organizaciones de la Sociedad Civil (ONG's)?

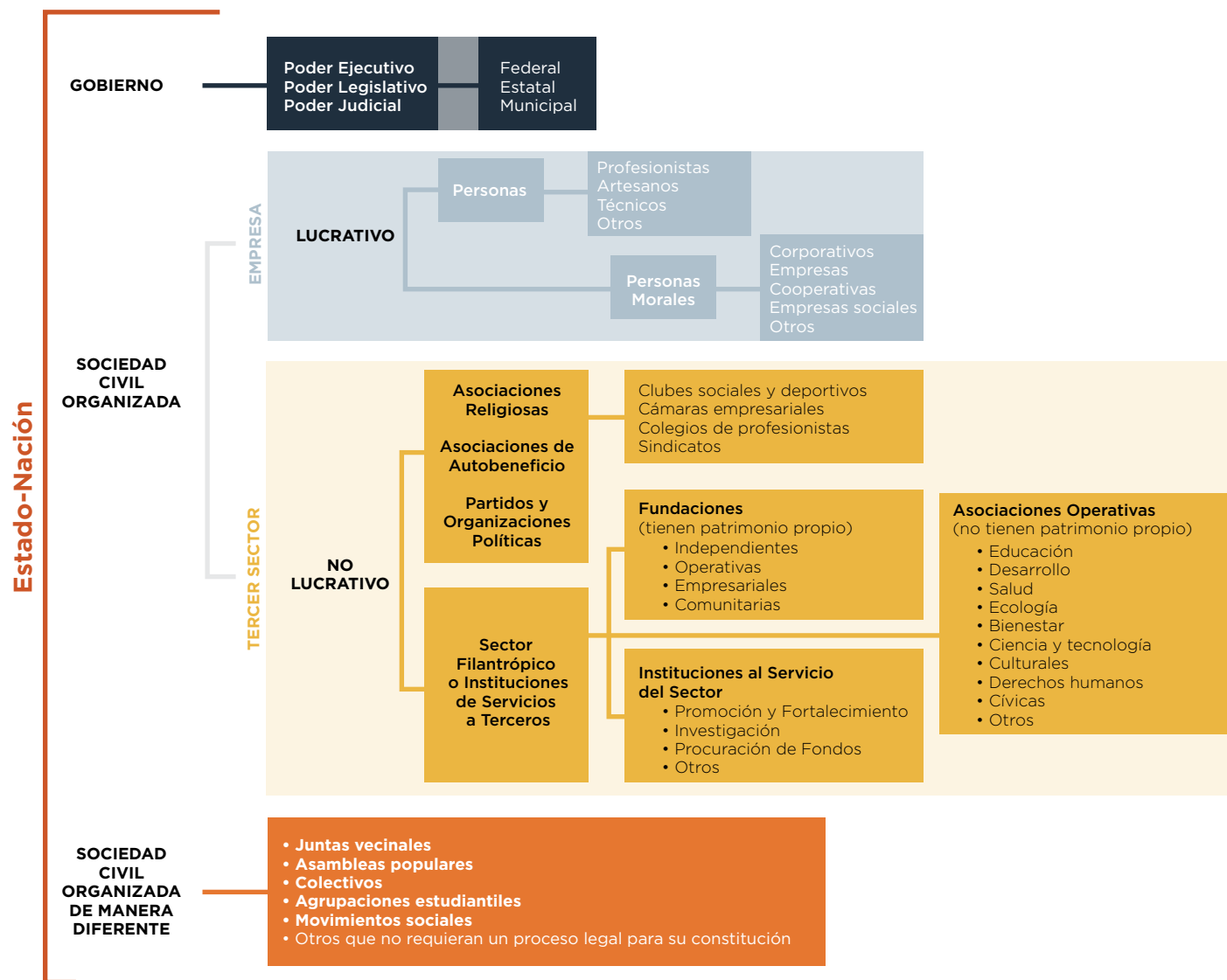


Fuente: Cemefi con información de Instituto Nacional de Estadística y Geografía (INEGI), Encuesta Nacional de Calidad e Impacto Gubernamental (ENCIG) 2021. Disponible en: <https://www.inegi.org.mx/programas/encig/2021/>. Consultado el 11 de agosto de 2023.

Sin embargo, pese a contar con el 59.4% de la confianza, casi un tercio (30.1%) de la población tiene mucha o algo de desconfianza hacia las organizaciones de la sociedad civil. Por otro lado, todavía hay un importante número de personas que consideran que existen prácticas de corrupción en las OSC, afortunadamente, el trabajo de las organizaciones ha hecho que casi el 49% vea con buenos ojos las prácticas que realizan las organizaciones en apoyo de la sociedad, a lo largo del tiempo. Aun así, es visible que existe mucho desconocimiento del aporte que las organizaciones realizan, por ello, en los siguientes capítulos se mostrarán información sobre sus acciones, recursos y la atención a problemas sociales.

2

La organización social



Fuente: Cemefi

1 Aspectos sociodemográficos y económicos generales

2 Información general sobre las organizaciones de la sociedad civil

3 Fichas informativas estatales

4 Espacio cívico: derechos ciudadanos

5 Anexo

6 Referencias

COMPENDIO ESTADÍSTICO del sector no lucrativo 2023

1 Aspectos
sociodemográficos y
económicos generales

2 Información general
sobre las organizaciones
de la sociedad civil

3 Fichas informativas
estatales

4 Espacio cívico:
derechos ciudadanos

5 Anexo

6 Referencias

En Cemefi entendemos la organización social de México a partir de la siguiente estructura: el gobierno o sector público, integrado por los tres poderes: ejecutivo, legislativo y judicial; en tres ámbitos de acción: municipal, estatal y federal.

El sector empresarial, que incluye personas físicas y morales que persiguen un fin preponderantemente lucrativo.

El Tercer Sector, que se define como el conjunto de organizaciones de la sociedad civil (OSC), privadas, que desarrollan su objeto social sin fines lucrativos. Incluye asociaciones religiosas y de autobeneficio, partidos y organizaciones políticas e instituciones de ayuda a terceros.

Las organizaciones de beneficio o ayuda a terceros se caracterizan por estar legalmente constituidas, ser privadas, tener autonomía en su forma de gobierno y no distribuir remanentes económicos. De igual forma, no hacen proselitismo religioso ni partidista y se dedican a cualquier causa siempre y cuando realicen actividades dentro de la ley.

Como parte de sus funciones sociales, éstas aportan servicios a la comunidad, impulsan la participación ciudadana, generan empleos, fungen como laboratorios sociales, promueven el cambio y actúan como contrapeso del poder gubernamental.

En cuanto a su clasificación, las instituciones de ayuda a terceros se dividen en tres grupos: las fundaciones, las asociaciones operativas y las instituciones al servicio del sector -en donde se ubica el Cemefi-.

En este esquema, también se encuentra la sociedad civil organizada de manera diferente, que no requiere de un proceso legal para su constitución y que participa a través de acciones colectivas, de resistencia, activismo, movilizaciones, protestas o movimientos sociales temáticos como pueden ser los políticos, ideológicos, artísticos, ecológicos, jurídicos, comunitarios, por mencionar algunos. Estas formas de participación son un reflejo de la diversidad cultural y expresiones sociales que están unidas por valores y principios que orientan su actuación hacia el cambio y la transformación social.

COMPENDIO ESTADÍSTICO del sector no lucrativo 2023

1

Aspectos sociodemográficos y económicos generales

2

Información general sobre las organizaciones de la sociedad civil

3

Fichas informativas estatales

4

Espacio cívico: derechos ciudadanos

5

Anexo

6

Referencias

• Composición del Tercer Sector 2023

Tercer sector	Tipo de asociación	Número de asociaciones	%
Sector Filantrópico o Instituciones de Servicios a Terceros	Total de OSC registradas en México	48,035	72.6%
	OSC Donatarias autorizadas	10,605	
	OSC con Cluni	44,144	
	OSC con ambos registros (Cluni y Donataria autorizada)	6,714	
Asociaciones de Autobeneficio	Total de sindicatos, federaciones y confederaciones	7,617	11.5%
	Total de colegios de profesionistas	467	0.7%
Asociaciones Religiosas	Total de asociaciones religiosas	9,960	15.0%
Partidos y Organizaciones Políticas	Total de organizaciones políticas	126	0.2%
No lucrativo	Total	66,205	100.0%

Fuentes: [1] Anexo 14 de la Resolución Miscelánea Fiscal para 2023, publicada el 27 de diciembre de 2022. Disponible en el DOF el 11 de enero de 2023, Anexo 14 de la Segunda Resolución de Modificaciones a la Resolución Miscelánea Fiscal para 2023. Disponible en el DOF el 25 de abril de 2023 y Anexo 14 de la Quinta Resolución de Modificaciones a la Resolución Miscelánea Fiscal para 2023. Disponible en el DOF el 13 de julio de 2023. [2] Registro Federal de las Organizaciones de la Sociedad Civil, correspondiente al 19 de junio de 2023. Disponible en www.corresponsabilidad.gob.mx. Consultado el 19 de junio de 2023. [3] Directorio de la Dirección General de Registro de Asociaciones de la Secretaría del Trabajo y Previsión Social (STPS). Disponible en <https://registrodeasociaciones.stps.gob.mx/>. Consultado el 24 de agosto de 2021. [4] Directorio de Colegios de Profesionistas. Secretaría de Educación Pública (SEP 2019). [5] Directorio de la Dirección General de Asociaciones Religiosas de la Secretaría de Gobernación (SEGOB), actualizado al 11 de agosto de 2023. Disponible en http://asociacionesreligiosas.segob.gob.mx/work/models/AsuntosReligiosos/pdf/Numeralia/AR_por_EF_concentrado.pdf. Consultado el 18 de agosto de 2023. [6] Directorio de Agrupaciones Políticas Nacionales en México y conteo de Partidos Políticos y Agrupaciones Políticas Estatales (cifras estimadas), Instituto Nacional Electoral (INE). Disponible en <https://www.ine.mx/actores-politicos/>. Consultado el 18 de agosto de 2023. La cifra de 126 organizaciones políticas corresponde a la suma de 7 partidos políticos nacionales, 51 partidos políticos locales y 68 agrupaciones políticas.

COMPENDIO ESTADÍSTICO del sector no lucrativo 2023

1

Aspectos sociodemográficos y económicos generales

2

Información general sobre las organizaciones de la sociedad civil

3

Fichas informativas estatales

4

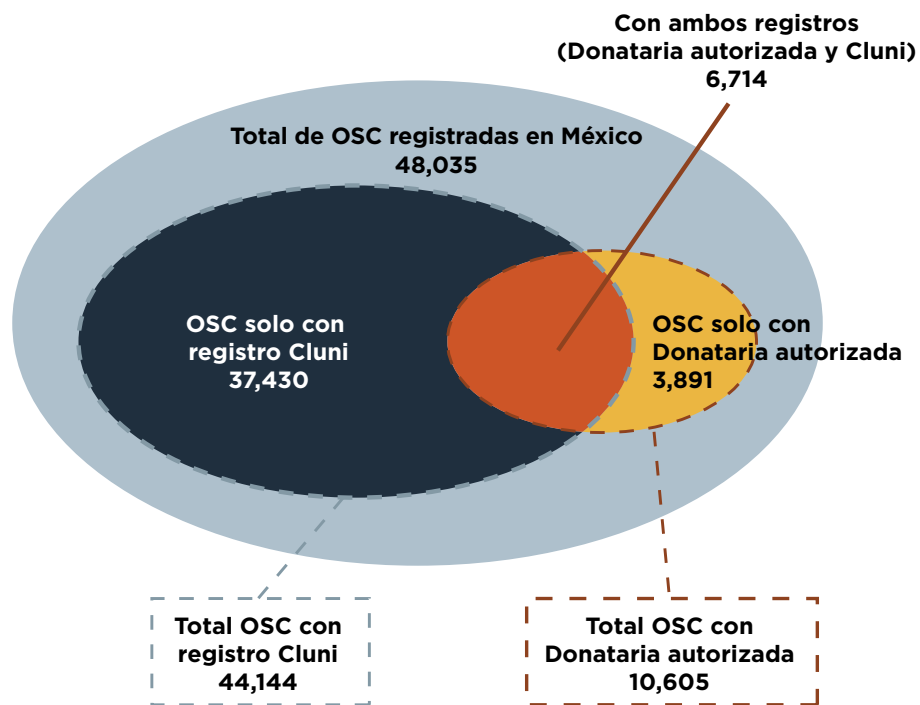
Espacio cívico: derechos ciudadanos

5

Anexo

6

Referencias



*Para evitar la doble contabilidad de organizaciones en total de OSC con Cluni y Donatarias, la cifra se puede comprobar mediante la sumatoria de OSC Donatarias total, OSC con Cluni total y restando las 6,714 organizaciones que poseen ambos registros.

Del total de las organizaciones de la sociedad civil que se encuentran contabilizadas en el Registro Federal de Organizaciones de la Sociedad Civil (RFOSC), así como de las autorizadas para emitir recibos deducibles del Impuesto sobre la Renta en el Servicio de Administración Tributaria (SAT), se obtiene un universo de 48,035 instituciones, clasificadas como de ayuda a terceros, que son Donatarias autorizadas y que cuentan con la Cluni.

A partir de las cifras del total de OSC y del total de población nacional **▶ existen alrededor de 38.1 OSC por cada 100 mil habitantes**

COMPENDIO ESTADÍSTICO del sector no lucrativo 2023

1

Aspectos sociodemográficos y económicos generales

2

Información general sobre las organizaciones de la sociedad civil

3

Fichas informativas estatales

4

Espacio cívico: derechos ciudadanos

5

Anexo

6

Referencias

De 2022-2023

OSC con Cluni	No. de OSC en 2022	No. de OSC en 2023	Diferencia, 2022-2023	Variación porcentual, 2022-2023	
Total	43,542	44,144	602	1.4%	▲
- Activa	9,287	8,254	-1,033	-11.1%	▼
-Activa condicionada	3,244	2,691	-553	-17.0%	▼
- Inactiva	31,011	33,193	2,182	7.0%	▲

OSC Donataria	No. de OSC en 2022	No. de OSC en 2023	Diferencia, 2022-2023	Variación porcentual, 2022-2023	
Total	10,258	10,605	347	3.4%	▲
- Conservó autorización	9,307	9,818	511	5.5%	▲
- Nueva	946	787	-159	-16.8%	▼
- Perdió autorización	366	435	69	18.9%	▲

Fuentes: Cemefi con información de: 1) Anexo 14 de la Resolución Miscelánea Fiscal para 2023, publicada el 27 de diciembre de 2022. Disponible en el DOF el 11 de enero de 2023, Anexo 14 de la Segunda Resolución de Modificaciones a la Resolución Miscelánea Fiscal para 2023. Disponible en el DOF el 25 de abril de 2023 y Anexo 14 de la Quinta Resolución de Modificaciones a la Resolución Miscelánea Fiscal para 2023. Disponible en el DOF el 13 de julio de 2023; 2) Registro Federal de las Organizaciones de la Sociedad Civil, correspondiente al 19 de junio de 2023.

En 2023, se observa una disminución considerable de OSC con Cluni activas y activas condicionadas, con respecto al 2022. Lo anterior, junto con el aumento también considerable, en 2023 de OSC con Cluni inactivas, deja ver que cada vez son más OSC que no ven un real beneficio en mantenerse vigentes en el Registro Federal de las Organizaciones de la Sociedad Civil.

En lo que se refiere a las organizaciones Donatarias autorizadas, se puede apreciar que, los constantes cambios en los requerimientos, la aparición de nuevas obligaciones y la dificultad para cumplir con ellas en tiempo y forma, podría ser un factor para explicar el porqué sigue siendo un universo relativamente pequeño en comparación con las Cluni. No obstante, al ver las cifras de OSC que pierden la autorización y compararla contra aquellas que mantienen su estatus de Donataria, así como de aquellas nuevas Donatarias, se ve que pese a las dificultades, estar autorizada para emitir recibos deducibles del ISR por donativos, supone un buen beneficio para contribuir al bien público.

1 Aspectos sociodemográficos y económicos generales

2 Información general sobre las organizaciones de la sociedad civil

3 Fichas informativas estatales

4 Espacio cívico: derechos ciudadanos

5 Anexo

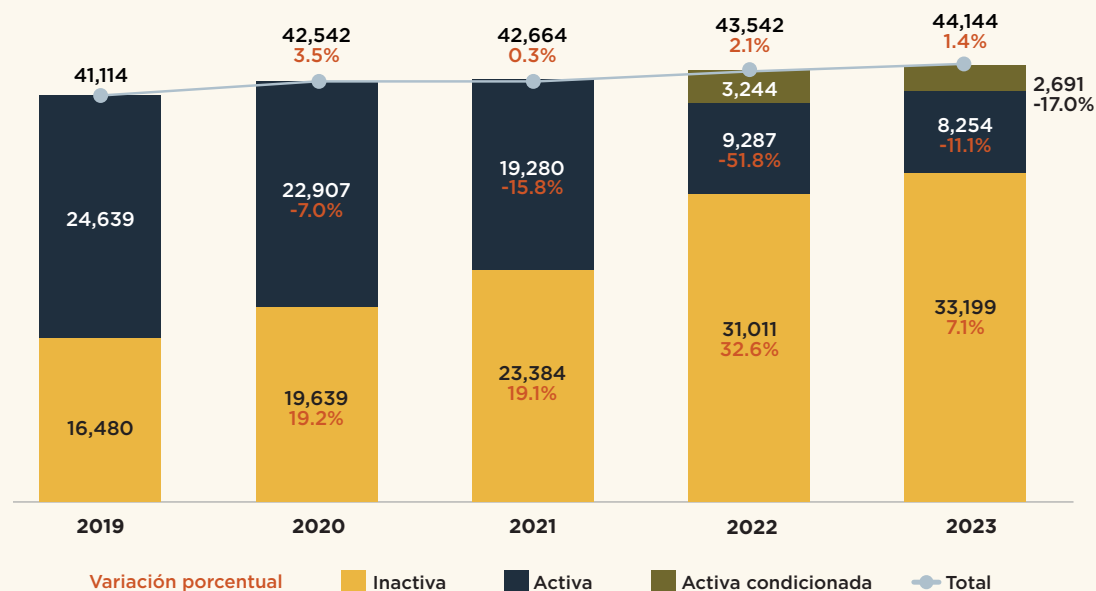
6 Referencias

Organizaciones con Cluni

Número de organizaciones con Cluni en 2023 **44,144**

En general, se observa una preocupante tendencia a la baja en las OSC con Cluni activas. En 2019, del total de OSC con Cluni, el 60% estaban activas, mientras que, en 2023, apenas el 20% se mantienen vigentes.

• Histórico general Cluni (activa e inactiva) 2019-2023



Fuente: Cemefi con información de Sistema de Información del Registro Federal de las OSC. Secretaría de Bienestar. Disponible en www.corresponsabilidad.gob.mx. Consultado el 1) 9 de enero de 2019, 2) 31 de marzo de 2020, 3) 25 de enero de 2021, 4) 22 de julio de 2022 y 5) 19 de junio de 2023.

La mayor caída de OSC con Cluni activas la podemos observar de 2021 a 2022, en donde se presentó una disminución porcentual de casi el 52%. Mientras que si comparamos 2019 respecto a 2023, la disminución porcentual de OSC con Cluni activas es del 66%.

COMPENDIO ESTADÍSTICO del sector no lucrativo 2023

1 Aspectos sociodemográficos y económicos generales

2 Información general sobre las organizaciones de la sociedad civil

3 Fichas informativas estatales

4 Espacio cívico: derechos ciudadanos

5 Anexo

6 Referencias

• Distribución de OSC por actividad autorizada

OSC con Cluni

Año	2019	2020	2021	2022	2023
OSC con Cluni registradas	41,114	42,546	42,664	43,542	44,144
Tipo de Actividad Autorizada	%	%	%	%	%
Asistencia Social	34.95%	35.32%	35.68%	36.24%	36.52%
Apoyo a la alimentación popular	20.87%	21.03%	21.09%	21.28%	21.35%
Cívicas, enfocadas a promover la participación ciudadana en asuntos de interés público	14.35%	14.43%	14.47%	14.46%	14.48%
Asistencia jurídica	14.95%	15.03%	14.97%	14.93%	14.93%
Apoyo para el desarrollo de los pueblos y comunidades indígenas	27.31%	27.45%	27.49%	27.44%	27.37%
Promoción de la equidad de género	20.65%	20.73%	20.84%	20.91%	20.90%
Aportación de servicios para la atención a grupos sociales con discapacidad	18.62%	18.80%	18.88%	18.97%	18.99%
Cooperación para el desarrollo comunitario en el entorno urbano o rural	28.97%	28.99%	28.85%	28.58%	28.43%
Apoyo en la defensa y promoción de los derechos humanos	21.69%	21.81%	21.90%	21.93%	21.94%
Promoción del deporte	8.25%	8.26%	8.23%	8.16%	8.08%
Promoción y aportación de servicios para la atención de la salud y cuestiones sanitarias	20.28%	20.32%	20.33%	20.40%	20.41%
Apoyo para el aprovechamiento de los recursos naturales, la protección al ambiente, la flora y la fauna, la preservación y restauración del equilibrio ecológico, así como la promoción del desarrollo sustentable a nivel regional y comunitario, de las zonas urbanas y rurales	24.02%	24.01%	23.83%	23.63%	23.57%
Promoción y fomento educativo, cultural, artístico, científico y tecnológico	44.30%	44.31%	44.32%	44.10%	44.04%
Fomento de acciones para mejorar la economía popular	25.43%	25.40%	25.33%	25.18%	25.08%
Participación en acciones de protección civil	5.04%	5.01%	4.99%	4.93%	4.90%
Prestación de servicios de apoyo a la creación y fortalecimiento de organizaciones que realicen actividades objeto de fomento por esta Ley	11.24%	11.12%	11.06%	10.94%	10.89%
Promoción y defensa de los derechos de los consumidores	0.34%	0.36%	0.36%	0.37%	0.37%
Acciones que promuevan el fortalecimiento del tejido social y la seguridad ciudadana	7.86%	8.07%	8.29%	8.38%	8.41%
Las que determinen otras leyes	3.36%	3.43%	3.41%	3.44%	3.45%

Fuente: Cemefi con información de Sistema de Información del Registro Federal de las OSC. Secretaría de Bienestar. Disponible en www.corresponsabilidad.gob.mx. Consultado el 1) 9 de enero de 2019, 2) 31 de marzo de 2020, 3) 25 de enero de 2021, 4) 22 de julio de 2022 y 5) 19 de junio de 2023.

Pese a la abrupta caída de OSC con Cluni activas, se mantiene la promoción y fomento educativo, cultural, artístico, científico y tecnológico, la asistencia social y la cooperación para el desarrollo comunitario en el entorno urbano o rural como las actividades que más OSC desempeñan.

COMPENDIO ESTADÍSTICO del sector no lucrativo 2023

1 Aspectos sociodemográficos y económicos generales

2 Información general sobre las organizaciones de la sociedad civil

3 Fichas informativas estatales

4 Espacio cívico: derechos ciudadanos

5 Anexo

6 Referencias

• Total de apoyos y estímulos del gobierno federal a OSC con Cluni

Rubros	Acciones de fomento	Número de OSC	Monto (pesos)
Económico	161	130	1,511,610,043
Convenio económico	9	9	0
Convenio no económico	119	119	0
Especie	8	8	0
Capacitación a Distancia	1,921	1,131	0
Capacitación Presencial	220	188	0
Asesoría	1,832	1,123	0
Servicios	2	2	0
Difusión y comunicación	599	562	0
Diálogo e interacción gobierno-sociedad civil			
Concertación, Coordinación y Vinculación	620	273	0
Instrumentos para el ejercicio de derechos y cumplimiento de obligaciones	10,777	10,083	0
Estudios e investigaciones	2	2	0
Total	16,270	10,903	1,511,610,043

Fuente: Informe Anual de las Acciones de Fomento y de los Apoyos y Estímulos Otorgados por Dependencias y Entidades de la Administración Pública Federal a favor de las Organizaciones de la Sociedad Civil, Secretaría de Hacienda y Crédito Público, 2022. Disponible en https://www.finanzaspublicas.hacienda.gob.mx/es/Finanzas_Publicas/Cuenta_Publica. Consultado el 31 de agosto de 2023.

De acuerdo al Informe Anual de las Acciones de Fomento y de los Apoyos y Estímulos otorgados por Dependencias y Entidades de la Administración Pública Federal (AFP) a favor de OSC, correspondiente a 2022, el número de acciones de fomento y de los apoyos otorgados se estima en 16,270. Esto es 4,766 acciones menos que las registradas en el informe de 2021. No obstante, el reporte 2022 informa de 161 acciones de fomento, beneficiando a 130 organizaciones, por un monto de \$1,511,610,043 en el rubro económico.

1

Aspectos sociodemográficos y económicos generales

2

Información general sobre las organizaciones de la sociedad civil

3

Fichas informativas estatales

4

Espacio cívico: derechos ciudadanos

5

Anexo

6

Referencias

• Apoyos económicos otorgados por la APF a OSC con Cluni

	2012	2013	2014	2015	2016	2017
Acciones de fomento	5,716	3,513	4,048	3,725	3,457	2,514
No. de OSC	3,251	2,764	3,323	3,170	2,979	2,249
Monto (pesos)	\$6,249	\$5,409	\$6,779	\$7,207	\$6,983	\$4,885
Presupuesto de Egresos de la Federación (millones de pesos)*	\$2,869,583	\$3,060,775	\$3,493,672	\$3,669,816	\$3,606,706	\$3,550,388
% del presupuesto de egresos que representa el apoyo a OSC	0.22%	0.14%	0.15%	0.20%	0.15%	0.14%

	2018	2019	2020	2021	2022
Acciones de fomento	2,923	158	86	0	161
No. de OSC	2,611	153	86	0	130
Monto (pesos)	\$5,989	\$1,639	\$958	\$0	\$1,512
Presupuesto de Egresos de la Federación (millones de pesos)*	\$5,279,667	\$5,838,060	\$6,107,732	\$5,952,620	\$6,743,967
% del presupuesto de egresos que representa el apoyo a OSC	0.11%	0.03%	0.02%	0.00%	0.02%

Fuente: Cemefi con información de 1) Presupuesto de Egresos de la Federación para el ejercicio fiscal 2012-2022; 2) Informe Anual de las Acciones de Fomento y de los Apoyos y Estímulos Otorgados por Dependencias y Entidades de la Administración Pública Federal a favor de Organizaciones de la Sociedad Civil 2012-2020. Disponible en https://www.finanzaspublicas.hacienda.gob.mx/es/Finanzas_Publicas/Cuenta_Publica. Consultado el 7 de septiembre de 2023.

*Las cifras corresponden al Gasto Neto Total, menos los Gastos No Programables, debido a que estos últimos no corresponden de manera directa a la provisión de bienes y servicios a la población, gasto en programas sociales ni de aquello que es necesario para la operación de las instituciones gubernamentales y el cumplimiento de sus atribuciones.

En términos comparativos con el Presupuesto de Egresos de la Federación, durante el periodo 2016-2021, se observa una reducción de los apoyos a las organizaciones de la sociedad civil con Cluni, tanto en el monto, como en el número de las OSC apoyadas, llegando a ser de cero en 2021. Sin embargo, para 2022, aunque el apoyo sigue siendo extremadamente reducido, al menos se aprecia de nuevo un apoyo a las OSC en los conceptos mencionados.

1 Aspectos sociodemográficos y económicos generales

2 Información general sobre las organizaciones de la sociedad civil

3 Fichas informativas estatales

4 Espacio cívico: derechos ciudadanos

5 Anexo

6 Referencias

• **Distribución de recursos económicos otorgados por dependencias de la APF a OSC con Cluni**

Ramo	Unidad responsable	Apoyos económicos	Monto (pesos)	% con respecto al total	Monto promedio por apoyo
4 - Secretaría de Gobernación	Comisión Nacional para Prevenir y Erradicar la Violencia Contra las Mujeres	68	316,946,632	20.97	4,660,980
5 - Secretaría de Relaciones Exteriores	Dirección General del Servicio Exterior y de Recursos Humanos	1	14,000	0.001	14,000
11 - Secretaría de Educación Pública	Dirección General de Educación Superior Universitaria e Intercultural	6	211,099,351	13.97	35,183,225
	Comisión Nacional de Cultura Física y Deporte	30	492,435,439	32.58	16,414,515
	Instituto Nacional para la Educación de los Adultos	29	464,253,289	30.71	16,008,734
12 - Secretaría de Salud	Sistema Nacional para el Desarrollo Integral de la Familia	20	20,990,792	1.39	1,049,540
16 - Secretaría de Medio Ambiente y Recursos Naturales	Comisión Nacional Forestal	1	1,213,500	0.08	1,213,500
48 - Cultura	Instituto Nacional de Bellas Artes y Literatura	6	4,657,040	0.31	776,173
Total		161	1,511,610,043	100.00	9,388,882

Fuente: Informe Anual de las Acciones de Fomento y de los Apoyos y Estímulos Otorgados por Dependencias y Entidades de la Administración Pública Federal a Favor de Organizaciones de la Sociedad Civil 2020. Disponible en https://www.finanzaspublicas.hacienda.gob.mx/es/Finanzas_Publicas/Cuenta_Publica. Consultado el 7 de septiembre de 2023.

La Secretaría de Educación Pública es la dependencia de la APF que otorgó el mayor monto de recursos a organizaciones, con un total de \$1,167,788,079, que equivale al 77% de los recursos económicos totales otorgados.

Los montos otorgados por la Secretaría de Relaciones Exteriores, la Secretaría de Medio Ambiente y Recursos Naturales y la de Cultura, aun combinadas, no llegan ni al 0.5% de los recursos económicos totales.

1 Aspectos sociodemográficos y económicos generales

2 Información general sobre las organizaciones de la sociedad civil

3 Fichas informativas estatales

4 Espacio cívico: derechos ciudadanos

5 Anexo

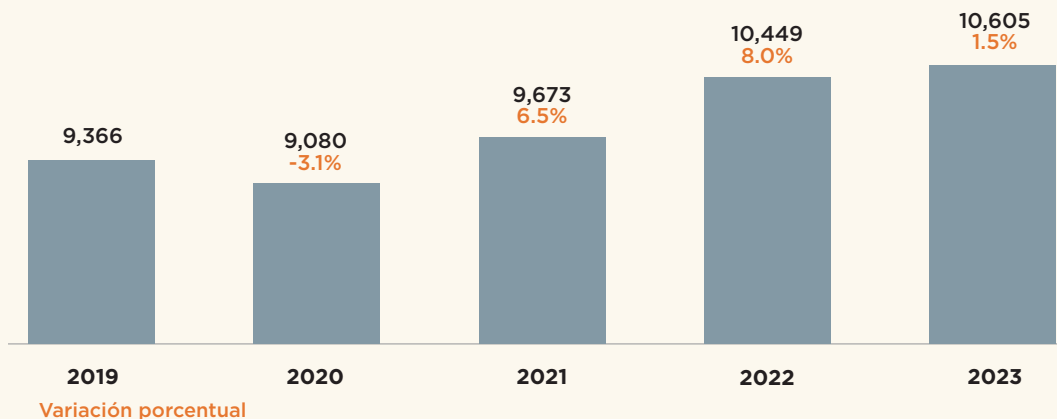
6 Referencias

Donatarias autorizadas

Número de Donatarias autorizadas en 2023 **▶ 10,605**

Entre 2021 y 2022, finalmente se superó la barrera de las 10 mil Donatarias autorizadas. En los últimos cinco años, el promedio de variación porcentual es de 3.2% al alza. Exceptuando el 2020, todos los años muestran un aumento constante.

• Donatarias autorizadas



Fuente: Cemefi con información de Anexo 14 de la Resolución Miscelánea Fiscal para 2023, Anexo 14 de la Segunda Resolución de Modificaciones a la Resolución Miscelánea Fiscal para 2023 y Anexo 14 de la Quinta Resolución de Modificaciones a la Resolución Miscelánea Fiscal para 2023. Diario Oficial de la Federación (DOF). Disponible en <https://www.dof.gob.mx/#gsc.tab=0>. Consultado el 11 de enero, 25 de abril y 13 de julio de 2023.

COMPENDIO ESTADÍSTICO del sector no lucrativo 2023

1

Aspectos sociodemográficos y económicos generales

2

Información general sobre las organizaciones de la sociedad civil

3

Fichas informativas estatales

4

Espacio cívico: derechos ciudadanos

5

Anexo

6

Referencias

• Distribución de OSC por actividad autorizada, 2023

Clave	Tipo de Actividad Autorizada	2019	2020	2021	2022	2023
A	Asistenciales	5,927	5,741	6,133	6,656	6,754
B	Educativas	1,341	1,317	1,367	1,400	1,408
C	Científicas o Tecnológicas	160	147	150	141	141
D	Culturales	764	690	716	756	750
E	Becantes	173	174	178	192	205
F	Ecológicas	271	264	304	351	364
G	Especies en Protección y Peligro de Extinción	9	7	8	10	11
H	Apoyo Económico de Donatarias Autorizadas	314	302	309	334	333
I	Obras y Servicios Públicos	94	90	89	91	93
J	Bibliotecas	12	12	9	9	9
K	Museos	31	34	37	41	41
L	Desarrollo Social	270	302	373	468	496
Total		9,366	9,080	9,673	10,449	10,605

Fuente: Cemefi con información de Anexo 14 de la Resolución Miscelánea Fiscal para 2023, Anexo 14 de la Segunda Resolución de Modificaciones a la Resolución Miscelánea Fiscal para 2023 y Anexo 14 de la Quinta Resolución de Modificaciones a la Resolución Miscelánea Fiscal para 2023. Diario Oficial de la Federación (DOF). Disponible en <https://www.dof.gob.mx/#gsc.tab=0>. Consultado el 11 de enero, 25 de abril y 13 de julio de 2023.

Históricamente, las actividades que prevalecen en las Donatarias autorizadas son asistenciales, educativas y culturales. Cabe destacar que, las Donatarias tienen que elegir una actividad preponderante relacionada con su objetivo social, a diferencia de las Cluni.

COMPENDIO ESTADÍSTICO del sector no lucrativo 2023

1

Aspectos
sociodemográficos y
económicos generales

2

Información general
sobre las organizaciones
de la sociedad civil

3

Fichas informativas
estatales

4

Espacio cívico:
derechos ciudadanos

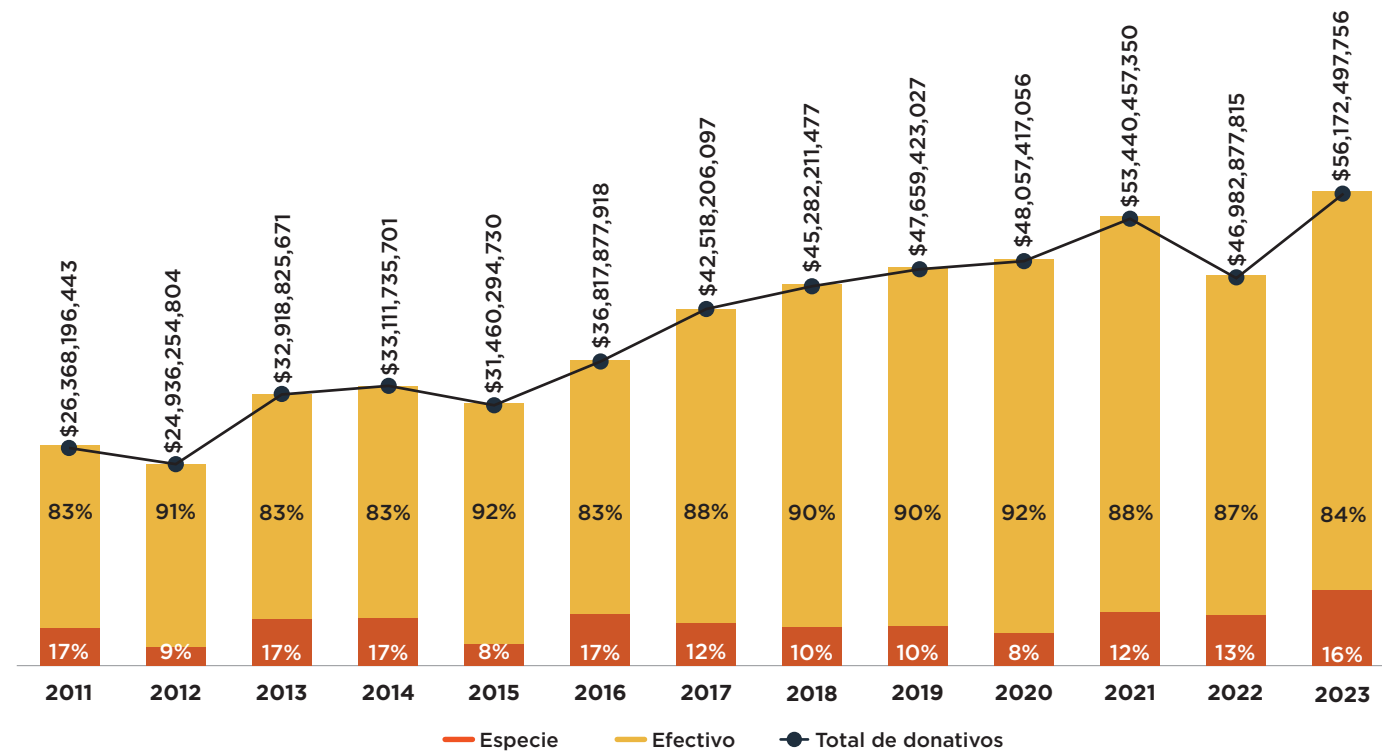
5

Anexo

6

Referencias

- **Histórico de donativos recibidos por OSC Donatarias autorizadas, conforme al Reporte de Donatarias autorizadas 2011-2023**



Fuentes: Cemefi con información del Reporte de Donatarias autorizadas 2011-2023. Disponible en https://www.finanzaspublicas.hacienda.gob.mx/es/Finanzas_Publicas/Informes_al_Congreso_de_la_Union. Consultado el 2 de octubre de 2023.

Nota aclaratoria: los años señalados corresponden con el reporte de Donatarias autorizadas del respectivo año, no obstante, los montos señalados responden al ejercicio fiscal anterior y se expresan en pesos corrientes para cada año.

En promedio anual, los donativos en especie constituyen un 13%, mientras que los donativos en efectivo representan un 87%. En este sentido, el total de donativos ha tenido un crecimiento porcentual del 6.9% anual calculado en precios corrientes.

1

Aspectos sociodemográficos y económicos generales

2

Información general sobre las organizaciones de la sociedad civil

3

Fichas informativas estatales

4

Espacio cívico: derechos ciudadanos

5

Anexo

6

Referencias

TOTAL

\$56,172,497,756

En efectivo		En especie	
Total: \$47,217,906,851 84.06%		Total: \$8,954,590,905 15.94%	
Nacionales	Extranjero	Nacionales	Extranjero
\$40,236,582,622 85.21%	\$6,981,324,229 14.79%	\$8,836,064,611 98.68%	\$118,526,294 1.32%

Fuentes: Cemefi con información del Reporte de Donatarias autorizadas 2023. Disponible en https://www.finanzaspublicas.hacienda.gob.mx/es/Finanzas_Publicas/Informes_al_Congreso_de_la_Union. Consultado el 2 de octubre de 2023.

La mayor parte de los donativos privados que reciben las Donatarias autorizadas, provienen de recursos nacionales en efectivo, seguido por los recursos nacionales en especie. El monto total de los donativos en efectivo, corresponde al 84.06% de los donativos recibidos. En cuanto a los recursos en especie nacionales e internacionales, representan el 15.94% del total.

Recientemente, el Reporte de Donatarias autorizadas contiene mayor información financiera sobre estas organizaciones. Ahora se transparentan más sus ejercicios financieros en lo que se refiere a ingresos relacionados (el arrendamiento de bienes, dividendos, regalías, entre otros) e ingresos no relacionados. También se pueden encontrar los gastos administrativos, operativos y erogaciones (sueldos y salarios, aportaciones al SAR, cuotas al IMSS, INFONAVIT, entre otras).

Adicionalmente, el 1º de noviembre de 2022, el Servicio de Administración Tributaria (SAT) publicó en su página de Internet el minisitio denominado Donatarias Autorizadas, cuyo contenido está dirigido particularmente al sector filantrópico. En este espacio, los representantes de estas organizaciones, docentes, ciudadanos e investigadores de la sociedad civil organizada, pueden obtener información, de primera mano, sobre los diversos temas que involucran el trabajo de estas organizaciones.

COMPENDIO ESTADÍSTICO del sector no lucrativo 2023

1

Aspectos sociodemográficos y económicos generales

2

Información general sobre las organizaciones de la sociedad civil

3

Fichas informativas estatales

4

Espacio cívico: derechos ciudadanos

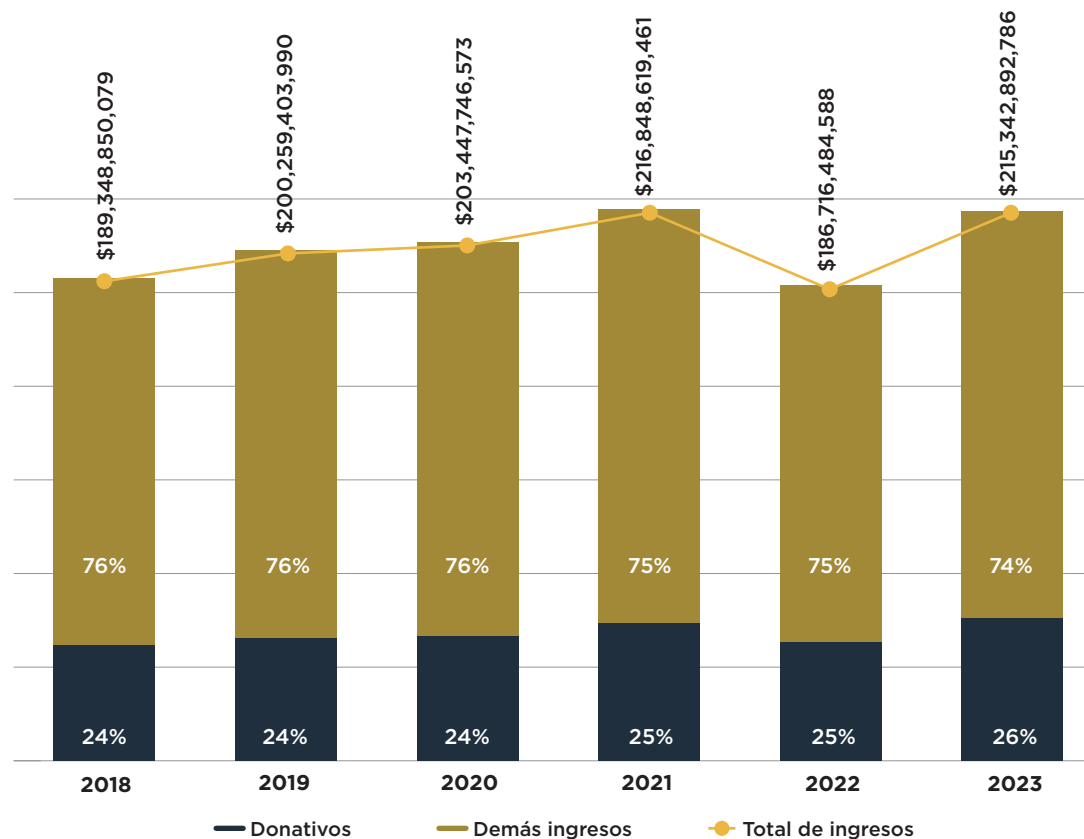
5

Anexo

6

Referencias

• Histórico de ingresos de OSC Donatarias autorizadas, 2018-2023



Fuentes: Cemefi con información del Reporte de Donatarias autorizadas 2018-2023. Disponible en https://www.finanzaspublicas.hacienda.gob.mx/es/Finanzas_Publicas/Informes_al_Congreso_de_la_Union. Consultado el 2 de octubre de 2023.

Del Reporte de Donatarias autorizadas resalta que, en promedio, la mayor parte de sus ingresos es autogenerado (76%) y los donativos constituyen poco menos de una cuarta parte del total de los ingresos (24%).

1 Aspectos sociodemográficos y económicos generales

2 Información general sobre las organizaciones de la sociedad civil

3 Fichas informativas estatales

4 Espacio cívico: derechos ciudadanos

5 Anexo

6 Referencias

● Recursos de la APF a OSC

● Donativos otorgados por la APF a OSC, 2022

Dependencia/ total montos	Entidad que otorga	% por entidad que otorga el donativo respecto al total otorgado	No. de organizaciones beneficiadas	Monto total
Poder Legislativo \$72,820,333.26	Cámara de Diputados	38.4%	10	\$72,820,333.26
Poder Judicial \$10,997,106.77	Suprema Corte de Justicia de la Nación	5.8%	2	\$10,997,106.77
Entidades no sectorizadas \$90,758,702.59	Instituto Nacional de las Mujeres	47.8%	32	\$90,758,702.59
Cultura \$4,300,000.00	Instituto Nacional de Bellas Artes y Literatura	2.3%	2	\$4,300,000.00
Instituto Mexicano del Seguro Social \$11,000,000.00		5.8%	1	\$11,000,000.00
Total		100.0%	47	\$189,876,142.62

Fuente: Cemefi con información de Informes sobre la Situación Económica, las Finanzas Públicas y la Deuda Pública, Secretaría de Hacienda y Crédito Público. Disponible en https://www.finanzaspublicas.hacienda.gob.mx/es/Finanzas_Publicas/Informes_al_Congreso_de_la_Union. Consultado el 31 de agosto de 2023.

Los donativos y subsidios que se otorgan a asociaciones civiles a través de la APF, son recursos que se otorgan sin importar que éstas sean o no Donatarias autorizadas o que tengan Cluni, mientras que, en lo que se refiere a apoyos y estímulos, es un requisito que la organización cuente con Cluni. De los donativos otorgados por la APF, se observa que el Poder Legislativo y las entidades no sectorizadas concentran casi el 90% de los montos donados, así como alrededor el 90% de las organizaciones beneficiadas.

COMPENDIO ESTADÍSTICO del sector no lucrativo 2023

1 Aspectos sociodemográficos y económicos generales

2 Información general sobre las organizaciones de la sociedad civil

3 Fichas informativas estatales

4 Espacio cívico: derechos ciudadanos

5 Anexo

6 Referencias

• Subsidios otorgados por la APF a OSC, 2022

Dependencia/ total montos	Entidad que otorga	% por entidad que otorga el donativo respecto al total otorgado	No. de organizaciones beneficiadas	Monto total
Educación \$672,389,635.09	Dirección General de Educación Superior Universitaria e Intercultural	24.0%	6	\$211,099,351.00
	Comisión Nacional de Cultura Física y Deporte	52.4%	30	\$461,290,284.09
Cultura \$207,735,394.98		23.6%	123	\$207,735,394.98
Total		100.0%	159	\$880,125,030.07

Fuente: Cemefi con información de Informes sobre la Situación Económica, las Finanzas Públicas y la Deuda Pública, Secretaría de Hacienda y Crédito Público. Disponible en https://www.finanzaspublicas.hacienda.gob.mx/es/Finanzas_Publicas/Informes_al_Congreso_de_la_Union. Consultado el 31 de agosto de 2023.

En lo que se refiere a los subsidios, se observa que tan solo la Comisión Nacional de Cultura Física y Deporte, del ramo educativo, otorgó poco más de la mitad de los subsidios, pero benefició únicamente al 19% de organizaciones (30); el restante 47.6% de los subsidios, lo otorgó la Dirección General de Educación Superior Universitaria e Intercultural y el ramo de Cultura, pero benefició al 81% de organizaciones (129).

Cabe destacar que, mientras CONADE otorgó subsidios, en promedio, de poco más de 9.5 millones a cada una de las 30 organizaciones, el resto del ramo educativo y el ramo cultural otorgaron subsidios únicamente por 3.2 millones a cada una de las 129 organizaciones.

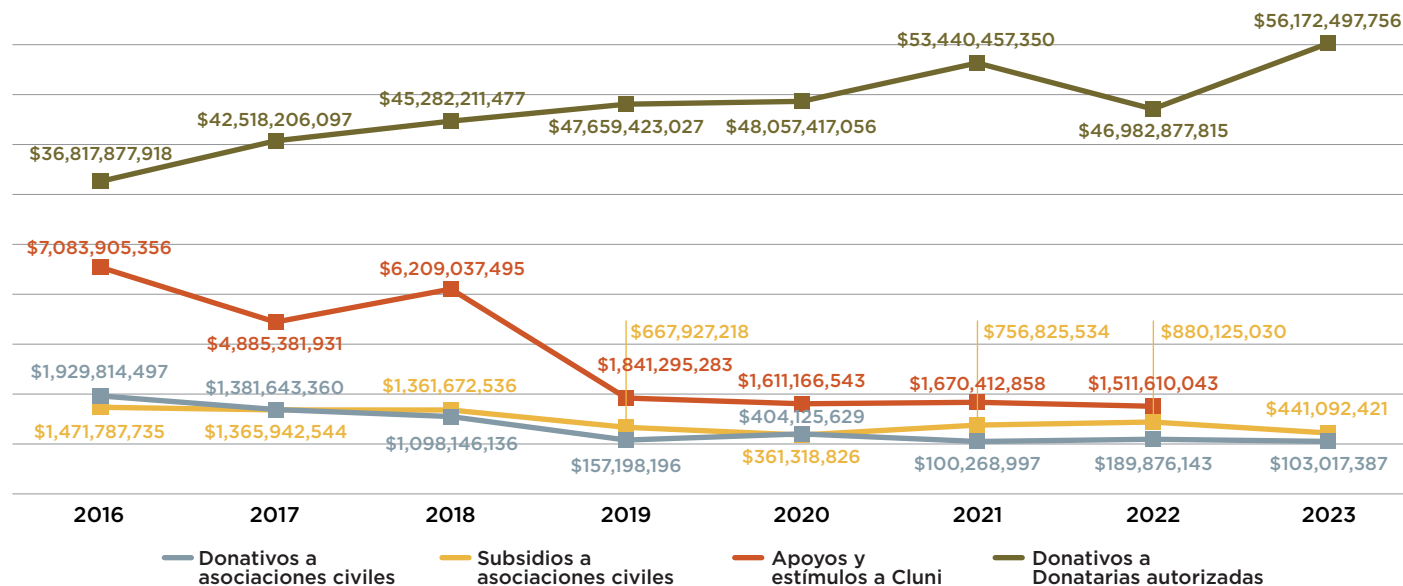
Tanto en los donativos como en los subsidios se observa que, muchos de los recursos son para entidades gubernamentales, sin fines de lucro, descentralizadas y sólo algunas organizaciones de la sociedad civil relacionadas con la cultura. Para conocer la distribución y los montos se puede consultar el Anexo 1.

CONSULTA
EL ANEXO 1



● Comparativa histórica de recursos privados y públicos

● Histórico de donativos, subsidios y apoyos de la APF a OSC y donativos a Donatarias



Nota: para el 2023, el dato de donativos y subsidios a asociaciones civiles es hasta el segundo trimestre.

Fuentes: Cemefi con información de 1) Informes sobre la Situación Económica, las Finanzas Públicas y la Deuda Pública, Secretaría de Hacienda y Crédito Público. Disponible en https://www.finanzaspublicas.hacienda.gob.mx/es/Finanzas_Publicas/Informes_al_Congreso_de_la_Union. Consultado el 31 de agosto de 2023. 2) Informe Anual de las Acciones de Fomento y de los Apoyos y Estímulos Otorgados por Dependencias y Entidades de la Administración Pública Federal a favor de las Organizaciones de la Sociedad Civil, Secretaría de Hacienda y Crédito Público. Disponible en https://www.finanzaspublicas.hacienda.gob.mx/es/Finanzas_Publicas/Cuenta_Publica. Consultado el 31 de agosto de 2023. Reporte de Donatarias autorizadas 2016-2023. Disponible en https://www.finanzaspublicas.hacienda.gob.mx/es/Finanzas_Publicas/Informes_al_Congreso_de_la_Union. Consultado el 2 de octubre de 2023.

Los subsidios y donativos que entrega la APF a asociaciones civiles tienen objetivos diferentes. Los subsidios están dirigidos a programas de organizaciones y cuentan con reglas de operación, mientras que los donativos pueden ser usados en proyectos o actividades que tengan una justificación de utilidad social, sin que necesariamente sea un programa. En los últimos años hemos visto que ambos han tenido una fuerte disminución de recursos, siendo más dramática la de los donativos.

En el lado opuesto, los recursos que reciben las Donatarias autorizadas por concepto de donativos, continúan creciendo en el tiempo. De hecho, si sumáramos los donativos y subsidios a asociaciones civiles y los apoyos y estímulos a las OSC con Cluni, para compararlo con la suma de los donativos de Donatarias autorizadas, ambos de 2016-2023, los donativos de Donatarias resultan 10 mayores que los dados por entidades gubernamentales.

- 1 Aspectos sociodemográficos y económicos generales
- 2 Información general sobre las organizaciones de la sociedad civil
- 3 Fichas informativas estatales
- 4 Espacio cívico: derechos ciudadanos
- 5 Anexo
- 6 Referencias

1 Aspectos sociodemográficos y económicos generales

2 Información general sobre las organizaciones de la sociedad civil

3 Fichas informativas estatales

4 Espacio cívico: derechos ciudadanos

5 Anexo

6 Referencias

● **Recursos entregados por organizaciones vía donativos, becas y transferencias institucionales a hogares en México**

● **Hogares con ingresos por donativos de organizaciones, becas y transferencias institucionales, 2022**

	No. de hogares que reciben ingresos por al menos una de las siguientes fuentes: donativos, transferencias institucionales o becas	% de hogares que reciben ingresos por al menos una de las siguientes fuentes: donativos, transferencias institucionales o becas	No. de hogares que reciben donativos de organizaciones	% de hogares que reciben donativos de organizaciones	No. de hogares que reciben transferencias de organizaciones	% de hogares que reciben transferencias de organizaciones	No. de hogares que reciben becas	% de hogares que reciben becas
Decil 1	1,553,147	41.35%	1,160,445	30.90%	540,159	14.38%	67,317	1.79%
Decil 2	1,372,945	36.55%	946,463	25.20%	554,716	14.77%	89,756	2.39%
Decil 3	1,356,007	36.10%	868,605	23.13%	561,488	14.95%	111,445	2.97%
Decil 4	1,262,419	33.61%	779,653	20.76%	528,292	14.07%	140,056	3.73%
Decil 5	1,245,055	33.15%	721,797	19.22%	582,703	15.51%	131,692	3.51%
Decil 6	1,181,329	31.45%	650,809	17.33%	546,213	14.54%	152,128	4.05%
Decil 7	1,101,003	29.31%	564,337	15.02%	548,648	14.61%	167,969	4.47%
Decil 8	1,092,778	29.09%	560,449	14.92%	524,778	13.97%	174,444	4.64%
Decil 9	1,031,102	27.45%	511,365	13.61%	497,561	13.25%	168,546	4.49%
Decil 10	833,742	22.20%	381,608	10.16%	411,573	10.96%	152,725	4.07%
Total	12,029,527		7,145,531		5,296,131		1,356,078	

Fuente: Cemefi con información del Instituto Nacional de Estadística y Geografía (INEGI), Encuesta Nacional de Ingresos y Gastos de los Hogares (ENIGH) 2022. Disponible en <https://www.inegi.org.mx/programas/enigh/hc/2022/>. Consultado el 25 de agosto de 2023.

De acuerdo a la Encuesta Nacional de Ingresos y Gastos de los Hogares (ENIGH), 2,927,513 hogares de los tres deciles más pobres recibieron donativos; esto representa el 26.4% de hogares en dichos deciles. Los donativos se definen como ingresos en dinero, provenientes de organizaciones no gubernamentales o de otros hogares.

COMPENDIO ESTADÍSTICO del sector no lucrativo 2023

1 Aspectos sociodemográficos y económicos generales

2 Información general sobre las organizaciones de la sociedad civil

3 Fichas informativas estatales

4 Espacio cívico: derechos ciudadanos

5 Anexo

6 Referencias

Respecto a las transferencias, definidas como los bienes y servicios que las instituciones públicas o privadas otorgan a ciertos sectores de la población, se puede ver que 1,656,363 hogares de los tres deciles más pobres recibieron este beneficio, lo cual equivale al 14.7% de dichos hogares.

Con todo lo anterior, se aprecia que con los recursos que las organizaciones obtienen, se benefician al menos al 32% de los hogares mexicanos, ya sea con acompañamiento económico, en servicios o en especie, para poder satisfacer necesidades básicas de subsistencia, derechos humanos, educativos, u otras causas que son de interés público (ambiente y protección de animales). Debemos recordar que las organizaciones, por normatividad, tienen la obligación de reinvertir el remanente de sus ingresos en el cumplimiento de su objeto social.

● Comparativo de donativos México/EU

México

● Donativos otorgados 2022

Donativos en **México**  **\$54,910,582,556.20***

Origen de los donativos

Donativos de personas físicas

30%

Donativos de personas morales

63%

Donativos de sector público

7%

*Esta cifra corresponde a la información de Donatarias Autorizadas en el ejercicio 2022 en el portal para la transparencia de las Donatarias Autorizadas del Servicio de Administración Tributaria de la Secretaría de Hacienda y Crédito Público. Disponible en http://omawww.sat.gob.mx/donatariasautorizadas/Paginas/padron_transparencia.html. Consultado el 23 de junio de 2023. No obstante, recientemente fue publicado el Reporte de Donatarias autorizadas 2023; en el documento, la cifra fue actualizada y alcanzó los \$56,172,497,756. Estos montos corresponden al ejercicio fiscal 2022.

Fuente: Cemefi con información de Donatarias Autorizadas en el ejercicio 2022 en el portal para la transparencia de las Donatarias Autorizadas del Servicio de Administración Tributaria de la Secretaría de Hacienda y Crédito Público. Disponible en http://omawww.sat.gob.mx/donatariasautorizadas/Paginas/padron_transparencia.html. Consultado el 23 de junio de 2023.

COMPENDIO ESTADÍSTICO del sector no lucrativo 2023

1

Aspectos sociodemográficos y económicos generales

2

Información general sobre las organizaciones de la sociedad civil

3

Fichas informativas estatales

4

Espacio cívico: derechos ciudadanos

5

Anexo

6

Referencias

• Destino de los donativos



Asistenciales
52.5%



Educativas
9.4%




Cultura
3.2%



Desarrollo Social
2.8%



Ecología
4.1%



Apoyo a Donatarias
22.3%



Becantes
1.9%



Especies protegidas y en peligro
0.03%




Investigación
2.4%



Obras y servicios
0.8%



Museos
0.5%



Bibliotecas
0.04%

Fuente: Cemefi con información de Donatarias Autorizadas en el ejercicio 2022 en el portal para la transparencia de las Donatarias Autorizadas del Servicio de Administración Tributaria de la Secretaría de Hacienda y Crédito Público. Disponible en http://omawww.sat.gob.mx/donatariasautorizadas/Paginas/padron_transparencia.html. Consultado el 23 de junio de 2023.

COMPENDIO ESTADÍSTICO del sector no lucrativo 2023

1

Aspectos sociodemográficos y económicos generales

2

Información general sobre las organizaciones de la sociedad civil

3

Fichas informativas estatales

4

Espacio cívico: derechos ciudadanos

5

Anexo

6

Referencias

• 20 Donatarias que más donativos en efectivo otorgaron de acuerdo a lo reportado por organizaciones en el portal de transparencia en 2022

Denominación de la Donataria	Número de donativos otorgados	Monto en especie (cifras en pesos)	Monto en efectivo (cifras en pesos)	Monto total (cifras en pesos)
Fundación Coppel, A.C.	161	\$0.00	\$433,773,223.64	\$433,773,223.64
Fundación Femsa, A.C.	32	\$0.00	\$345,084,587.46	\$345,084,587.46
Nacional Monte de Piedad, I.A.P.	546	\$0.00	\$319,537,005.36	\$319,537,005.36
Fundación Gonzalo Río Arronte, I.A.P. (sin tipo de sociedad)	161	\$149,896,513.00	\$311,969,436.00	\$461,865,949.00
Fundación Diez Morodo, A.C.	25	\$0.00	\$227,454,060.04	\$227,454,060.04
Fundación Delia Morán, Vidanta, A.C.	3	\$0.00	\$175,700,000.00	\$175,700,000.00
Universidad Iberoamericana, A.C.	23	\$204,054.00	\$159,384,626.00	\$159,588,680.00
Patronato de la Universidad de Morelos, A.C.	3	\$0.00	\$151,883,921.67	\$151,883,921.67
Fundación Banorte A.B.P.	46	\$183.00	\$136,205,913.00	\$136,206,096.00
Fondo Mexicano para la Conservación de la Naturaleza A.C.	36	\$0.00	\$134,934,566.00	\$134,934,566.00
Fundación Carlos Slim, A.C.	17	\$3,077,110.44	\$110,544,918.44	\$113,622,028.88
Fundación Grupo Alfa, A.C.	17	\$0.00	\$110,159,425.00	\$110,159,425.00
Fundación Aloysius, A.C.	1	\$0.00	\$106,175,000.00	\$106,175,000.00
Fundación Alberto Bailleres, A.C.	24	\$0.00	\$105,238,915.26	\$105,238,915.26
Bécalos (sin tipo de sociedad)	43	\$40,253.43	\$105,122,261.57	\$105,162,515.00
Fundación Alfredo Harp Helú, A.C.	34	\$0.00	\$102,667,344.82	\$102,667,344.82
Asociación Educativa México Central, A.C.	21	\$0.00	\$99,831,704.98	\$99,831,704.98
Consejo Mexicano de Negocios, A.C.	11	\$0.00	\$97,677,648.00	\$97,677,648.00
Fundación ESRU, A.C.	7	\$0.00	\$80,362,904.00	\$80,362,904.00
Fundación Telmex, A.C.	31	\$92,250.00	\$76,956,542.00	\$77,048,792.00
Total de las 20 donatarias que donaron más recursos	1,242	\$153,310,363.87	\$3,390,664,003.24	\$3,543,974,367.11
Todas las donatarias	12,002	\$1,422,834,892.21	\$8,253,281,112.87	\$9,676,116,005.08
% de las 20 + con respecto al total de donatarias	10.3%	10.8%	41.1%	36.6%

Fuente: Cemefi con información de Donatarias Autorizadas en el ejercicio 2022 en el portal para la transparencia de las Donatarias Autorizadas del Servicio de Administración Tributaria de la Secretaría de Hacienda y Crédito Público. Disponible en http://omawww.sat.gob.mx/donatariasautorizadas/Paginas/padron_transparencia.html. Consultado el 23 de junio de 2023.

De acuerdo a la información consultada en junio de 2023, las 20 Donatarias que más recursos económicos otorgaron, suman un monto de \$3,390,664,003, lo que representa el 41.1% del total de las donaciones en efectivo realizadas. Estas 20 organizaciones efectuaron 1,242 donativos de los 12,002 otorgados en total a otras Donatarias.

COMPENDIO ESTADÍSTICO del sector no lucrativo 2023

1

Aspectos
sociodemográficos y
económicos generales

2

Información general
sobre las organizaciones
de la sociedad civil

3

Fichas informativas
estatales

4

Espacio cívico:
derechos ciudadanos

5

Anexo

6

Referencias

Estados Unidos

• Donativos otorgados 2022

Donativos en
EEUU



\$499.33
mil millones de dólares

Origen de los donativos

Donativos de
personas

64%

Donativos de
fundaciones

21%

Donativos de
herencias

9%

Donativos de
empresas

6%

Fuente: Cemefi con información de Giving USA (Infografía), Giving USA 2023, The Annual Report on Philanthropy for the Year 2023. Disponible en <https://store.givingusa.org/products/2023-infographic?variant=44055760109792>. Consultado el 4 de septiembre de 2023.

COMPENDIO ESTADÍSTICO del sector no lucrativo 2023

1

Aspectos
sociodemográficos y
económicos generales

2

Información general
sobre las organizaciones
de la sociedad civil

3

Fichas informativas
estatales

4

Espacio cívico:
derechos ciudadanos

5

Anexo

6

Referencias

• Destino de los donativos



Religión
27%



Educación
13%



**Servicios
humanos**
14%



Fundaciones
11%



Salud
10%



**Beneficio de la
Sociedad Pública**
9%



Arte y cultura
5%



**Medio ambiente
y protección
animal**
3%



**Asuntos
internacionales**
6%



A las personas
2%

Fuente: Cemefi con información de Giving USA (Infografía), Giving USA 2023, The Annual Report on Philanthropy for the Year 2023. Disponible en <https://store.givingusa.org/products/2023-infographic?variant=44055760109792>. Consultado el 4 de septiembre de 2023.

Las donaciones privadas (individuos, fundaciones, empresas y herencias) en Estados Unidos, en el ejercicio fiscal 2022, ascendieron a 499.33 mil millones de dólares. De éstas, únicamente el 21% proviene de las fundaciones. El porcentaje más alto continúa siendo el de las donaciones individuales, que representa el 64% de las donaciones privadas (319.57 mil millones de dólares). En contraste con México, los donativos individuales únicamente alcanzan el 30%.

COMPENDIO ESTADÍSTICO del sector no lucrativo 2023

1

Aspectos sociodemográficos y económicos generales

2

Información general sobre las organizaciones de la sociedad civil

3

Fichas informativas estatales

4

Espacio cívico: derechos ciudadanos

5

Anexo

6

Referencias

• 10 empresas, programas de donaciones corporativas y organizaciones no gubernamentales que más recursos otorgaron de acuerdo a lo reportado en 2022

Bill & Melinda Gates Foundation	USD \$4,116,941,505
Lilly Endowment Inc	USD \$1,324,796,496
Mastercard Foundation	USD \$1,222,658,542
The Ford Foundation	USD \$1,114,350,038
The Bloomberg Family Foundation Inc	USD \$1,065,611,544
Silicon Valley Community Foundation	USD \$770,974,964
The Robert Wood Johnson Foundation	USD \$637,045,894
Marin Community Foundation	USD \$561,016,119
The Susan Thompson Buffett Foundation	USD \$495,514,975
John D. and Catherine T. MacArthur Foundation	USD \$478,728,235
Total	USD \$11,787,638,312

Fuente: Foundation Directory by Candid. Disponible en https://fconline.foundationcenter.org/fdo-searchsearch/?collection=grantmakers&activity=form&_new_search=1&year_min=2022&year_max=2022&view_all=1&sort_by=giving&save_sort=n&page=1#. Consultado el 4 de septiembre de 2023.

• Comparativo de donativos México-EEUU (cifras en millones de dólares)

País	EEUU	México
PIB 2022	\$25,462,700.00	\$1,414,187.19
Total de donativos en 2022	\$499,330.00	\$2,735.24
% del PIB nacional que representa los donativos	1.96%	0.19%

Fuentes: Cemefi con información de 1) Banco Mundial, base de datos del Programa de Comparación Internacional. Disponible en <https://data.worldbank.org/indicator/NY.GDP.MKTP.CD>. Consultado el 4 de septiembre de 2023. 2) Giving USA (Infographic), Giving USA 2023, The Annual Report on Philanthropy for the Year 2023. Disponible en <https://store.givingusa.org/products/2023-infographic?variant=44055760109792>. Consultado el 4 de septiembre de 2023. 3) Donatarias Autorizadas en el ejercicio 2022 en el portal para la transparencia de las Donatarias Autorizadas del Servicio de Administración Tributaria de la Secretaría de Hacienda y Crédito Público. Disponible en http://omawww.sat.gob.mx/donatariasautorizadas/Paginas/padron_transparencia.html. Consultado el 23 de junio de 2023.

Notas aclaratorias: 1) las cifras mostradas corresponden al ejercicio fiscal 2022; 2) el listado se obtuvo a partir de la búsqueda de las organizaciones donantes no gubernamentales, según los donativos otorgados que se reportaron en la Forma 990; 3) el acceso a Foundation Directory requiere de una suscripción al portal.

*Para el caso mexicano, la cifra se obtuvo con el tipo de cambio promedio para septiembre de 2022, equivalente a 20.0752 pesos por dólar de EEUU. Nota: 1) las cifras del PIB se expresan en dólares a precios corrientes. 2) Las cifras mostradas corresponden a lo reportado para 2022.

COMPENDIO ESTADÍSTICO del sector no lucrativo 2023

1 Aspectos
sociodemográficos y
económicos generales

2 Información general
sobre las organizaciones
de la sociedad civil

3 Fichas informativas
estatales

4 Espacio cívico:
derechos ciudadanos

5 Anexo

6 Referencias

Tomando como referencia el PIB de cada país, las donaciones que Estados Unidos reporta son diez veces mayores que las que se realizan en México. Cabe mencionar que la cifra mexicana puede estar subestimada dado que únicamente las Donatarias reportan los donativos que reciben. Existen organizaciones con Cluni, o que no están registradas, que pueden recibir donativos, pero no los reportan a ninguna instancia.

● Panorama sobre Leyes de Fomento

Las OSC generan beneficios sociales, no sólo por su aporte al capital social, sino también por el apoyo que dan a los gobiernos en atención de asuntos públicos. Su actuar no está exento de marcos legales y fiscales que regulan sus actividades, facultades y en los que se establecen sus obligaciones, derechos, así como los beneficios que el gobierno otorga a éstas. Un ejemplo de ello es la Ley Federal de Fomento a las Actividades que Realizan las Organizaciones de la Sociedad Civil (LFFAROSC) -publicada en 2004-, en la que se reconoce y fomenta la labor que realizan estas organizaciones. Sin embargo, aunque existe la ley a nivel Federal, todavía no ha sido adoptada en todos los estados del país, creando una relación cambiante y sujeta a las transiciones políticas.

En 2021 se presentó el primer Índice de Fomento a las Actividades de las Organizaciones de la Sociedad Civil, que evalúa la calidad en las políticas de fomento, a partir de tres dimensiones: jurídica, institucional y programática en cada estado.

● Al revisar las legislaciones locales



COMPENDIO ESTADÍSTICO del sector no lucrativo 2023

1

Aspectos
sociodemográficos y
económicos generales

2

Información general
sobre las organizaciones
de la sociedad civil

3

Fichas informativas
estatales

4

Espacio cívico:
derechos ciudadanos

5

Anexo

6

Referencias

En promedio, las legislaciones locales contemplan 19 actividades reconocidas por la ley y que pueden realizar las OSC. De esta forma observamos que:


12 estados
están por arriba del promedio,
considerando más de 19 actividades


4 estados
están en el promedio
de actividades


10 estados
están por debajo del promedio,
considerando menos de
19 actividades

• El equilibrio de derechos y obligaciones



En **12**
legislaciones
hay una lista mayor de derechos
que de obligaciones


Solo en **3**
legislaciones
existe un equilibrio entre ambas


En **11**
legislaciones
la lista de derechos es menor en
comparación a las obligaciones

• Otros datos


18
**legislaciones contemplan el reconocimiento de
otros grupos (colectivos, redes y agrupaciones)**


4
**legislaciones contemplan la autonomía de las
OSC otorgando capacidad de autogobierno e
independencia de la estructura de gobierno,
evitando así que el fomento se detine a figuras
como los GONGOS o similares.**

1 Aspectos sociodemográficos y económicos generales

2 Información general sobre las organizaciones de la sociedad civil

3 Fichas informativas estatales

4 Espacio cívico: derechos ciudadanos

5 Anexo

6 Referencias

12 legislaciones

contemplan la existencia de un órgano de fomento, participación y consulta

12 legislaciones

contemplan la existencia de un órgano de fomento

2 legislaciones

no contemplan la existencia de ningún órgano

En los organismos de participación y/o consulta resulta importante el porcentaje de representación de las personas integrantes de las OSC y otros sectores, en relación con los de gobierno, sobre todo en lo que respecta a la toma de decisiones.

• **Representación en los organismos**

Mayor número de representantes de gobierno
7 entidades

Equilibrio
9 entidades

Mayor número de representantes de OSC y otros sectores
5 entidades

Fuente: Reporte del Índice de Fomento a las Actividades de las Organizaciones de la Sociedad Civil 2021. México. Articulación Ciudadana para la Equidad y el Desarrollo, A.C. e IFAOSC.

1

Aspectos sociodemográficos y económicos generales

2

Información general sobre las organizaciones de la sociedad civil

3

Fichas informativas estatales

4

Espacio cívico: derechos ciudadanos

5

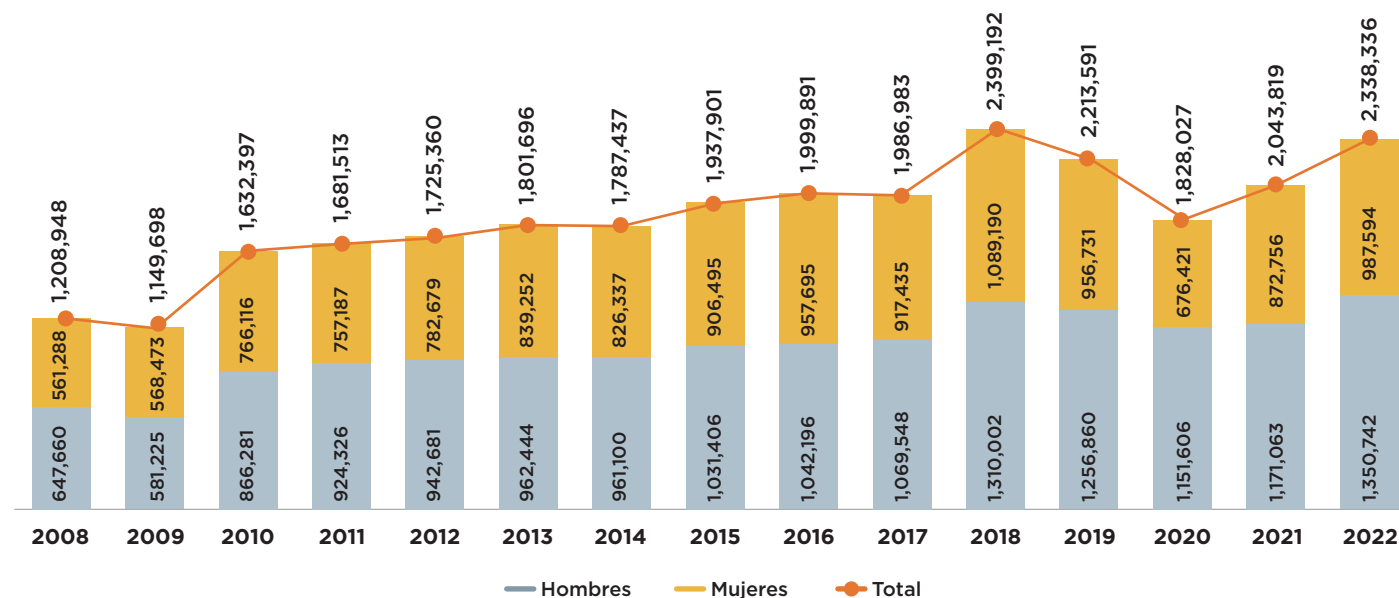
Anexo

6

Referencias

● Voluntariado

● Trabajadores voluntarios de las ISFL privadas por sexo, 2008-2022



Fuente: Cemefi con información de Sistema de Cuentas Nacionales de México. Cuenta Satélite de las Instituciones Sin Fines de Lucro de México, 2022 preliminar. Año base 2018. Instituto Nacional de Estadística y Geografía (INEGI). Disponible en <https://www.inegi.org.mx/temas/isfl/#tabulados>. Consultado el 1 de diciembre de 2023.

De 2018 al 2020 se percibe una tendencia a la baja en el número de voluntarios en las ISFL privadas. En 2019 se observó una caída porcentual del 7.7% respecto al 2018, mientras que en 2020 este detrimento fue mucho mayor, alcanzando el 17%, que en números absolutos representa 385,564 voluntarios menos. Una de las explicaciones a esta situación podría ser el confinamiento derivado de la pandemia, que afectó directamente las actividades presenciales. Pese a que los niveles no han regresado a ser como el de 2019, en 2021 hubo un aumento del 11.8%, que en número absolutos equivale a 215,792 más voluntarios. Del mismo modo, 2022 presentó un incremento del 14.4%, lo que representa 294,517 voluntarios adicionales.

1 Aspectos sociodemográficos y económicos generales

2 Información general sobre las organizaciones de la sociedad civil

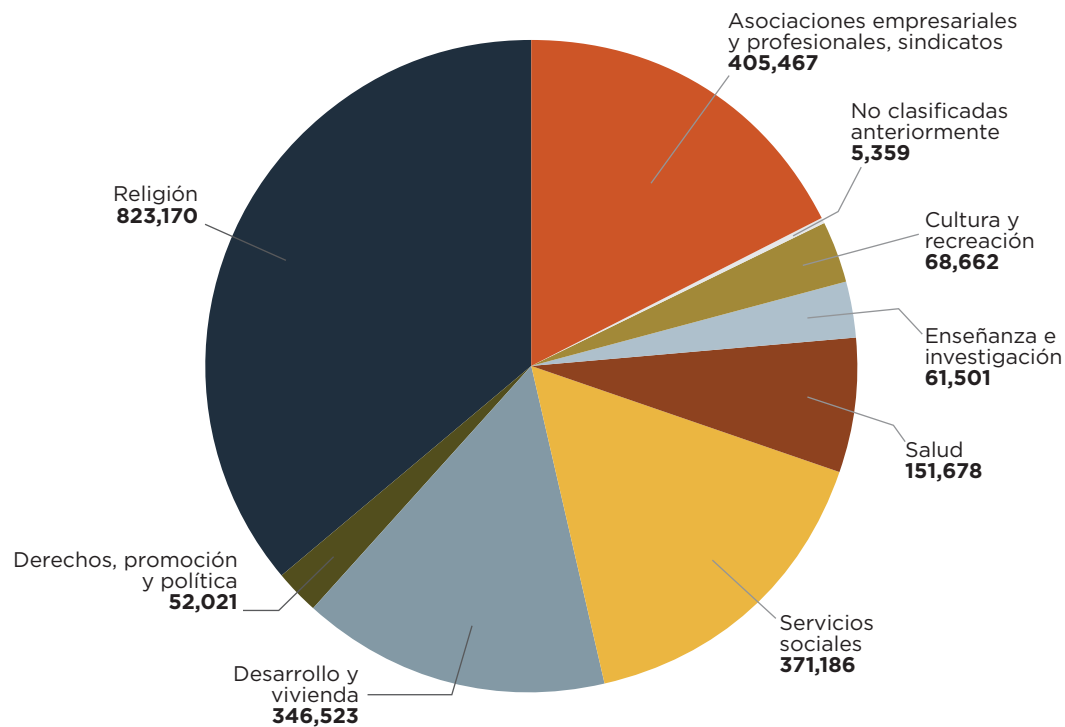
3 Fichas informativas estatales

4 Espacio cívico: derechos ciudadanos

5 Anexo

6 Referencias

• **Trabajadores voluntarios de las ISFL privadas por clasificación funcional, 2022**

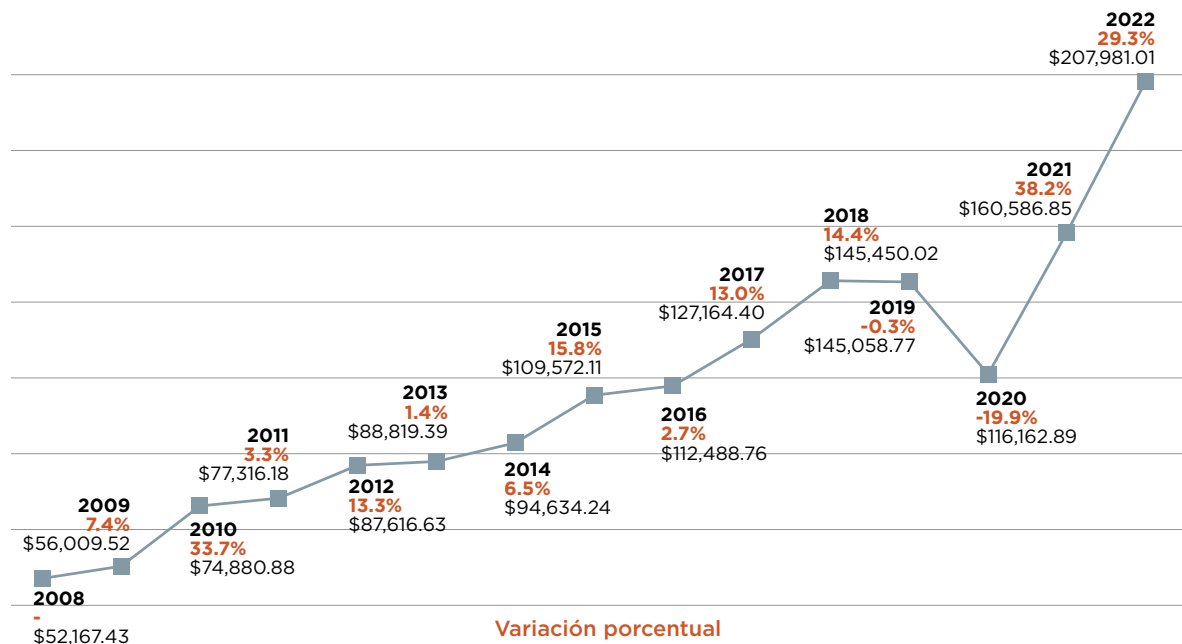


Fuente: Sistema de Cuentas Nacionales de México. Cuenta Satélite de las Instituciones Sin Fines de Lucro de México. Año base 2018, Instituto Nacional de Estadística y Geografía (INEGI). Disponible en <https://www.inegi.org.mx/app/tabulados/default.aspx?pr=23&vr=1&in=88&tp=20&wr=1&cno=1&idrt=3269&opc=p>. Consultado el 1 de septiembre de 2023.

En números absolutos, la mayor cantidad de trabajadores voluntarios colabora en asociaciones religiosas como iglesias, sinagogas, templos, mezquitas, santuarios, monasterios, seminarios y organizaciones de índole similar, que promueven las creencias religiosas y celebran servicios y ritos religiosos. Pese a lo anterior, las ISFL privadas que realizan actividades de servicio social, convocan a 371,186 voluntarios, mientras que las actividades de desarrollo y vivienda a 346,523.

COMPENDIO ESTADÍSTICO del sector no lucrativo 2023

• Valor económico del trabajo voluntario de las ISFL privadas, 2008-2022 (millones de pesos a precios corrientes)



Fuente: Cemefi con información de Sistema de Cuentas Nacionales de México. Cuenta Satélite de las Instituciones Sin Fines de Lucro de México, 2022 preliminar. Año base 2018. Instituto Nacional de Estadística y Geografía (INEGI). Disponible en <https://www.inegi.org.mx/temas/isfl/#tabulados>. Consultado el 1 de diciembre de 2023.

El tiempo y talento que el voluntario invierte al colaborar con organizaciones de la sociedad civil en la atención y resolución de problemáticas sociales, tiene un importante valor económico, pues las actividades que en estos últimos 15 años realizaron, equivaldrían a \$1.66 billones de pesos.

1 Aspectos sociodemográficos y económicos generales

2 Información general sobre las organizaciones de la sociedad civil

3 Fichas informativas estatales

4 Espacio cívico: derechos ciudadanos

5 Anexo

6 Referencias

COMPENDIO ESTADÍSTICO del sector no lucrativo 2023

1 Aspectos sociodemográficos y económicos generales

2 Información general sobre las organizaciones de la sociedad civil

3 Fichas informativas estatales

4 Espacio cívico: derechos ciudadanos

5 Anexo

6 Referencias

• Personal remunerado y voluntario de las ISFL privadas, 2022

	Personal remunerado		Trabajo voluntario		Total de personal (remunerado y voluntario)	
Cultura y recreación	40,727		68,662		109,389	
Enseñanza e investigación	316,195		61,501		377,696	
Salud	68,282		151,678		219,960	
Servicios sociales	43,659		371,186		414,845	
Desarrollo y vivienda	126,366		346,523		472,889	
Derechos, promoción y política	12,737		52,021		64,758	
Religión	99,351		823,170		922,521	
Asociaciones empresariales y profesionales, sindicatos	92,648		458,236		550,884	
No clasificadas anteriormente	1,856		5,359		7,215	
Total	801,821		2,338,336		3,140,157	
Distribución por sexo para los totales correspondientes	H	M	H	M	H	M
	49.1%	50.9%	57.8%	42.2%	55.6%	44.4%

Fuente: Cemefi con información de Sistema de Cuentas Nacionales de México. Cuenta Satélite de las Instituciones Sin Fines de Lucro de México, 2022 preliminar. Año base 2018. Instituto Nacional de Estadística y Geografía (INEGI). Disponible en <https://www.inegi.org.mx/temas/isfl/#tabulados>. Consultado el 1 de diciembre de 2023.

Incluyendo al personal remunerado, las actividades en las ISFL privadas que más mano de obra concentra están enfocadas en actividades primordiales para la sociedad, como son, el desarrollo de la vivienda, servicios sociales y enseñanza e investigación. Adicional a lo anterior, las acciones voluntarias individuales que se realizan en el país también tienen un peso importante. De acuerdo a la Encuesta Nacional de Acciones Voluntarias (ENSAV), para 2021, las personas realizaron actividades y donaciones por su cuenta.

COMPENDIO ESTADÍSTICO del sector no lucrativo 2023

1

Aspectos
sociodemográficos y
económicos generales

2

Información general
sobre las organizaciones
de la sociedad civil

3

Fichas informativas
estatales

4

Espacio cívico:
derechos ciudadanos

5

Anexo

6

Referencias

• Acciones voluntarias


En promedio, el mexicano realizó

2.33 actividades
voluntarias
al 2021.



0.4%▼ respecto a 2016

• ¿Qué donaron las y los mexicanos en 2021?



Ropa
38%

14%▼
respecto a 2016



Dinero
23%

34%▼
respecto a 2016



Alimentos
19%

28%▼
respecto a 2016



Medicinas
11%

15%▼
respecto a 2016



Alojamiento
2%

9%▼
respecto a 2016

COMPENDIO ESTADÍSTICO del sector no lucrativo 2023

1

Aspectos
sociodemográficos y
económicos generales

2

Información general
sobre las organizaciones
de la sociedad civil

3

Fichas informativas
estatales

4

Espacio cívico:
derechos ciudadanos

5

Anexo

6

Referencias

• ¿Qué influyó a realizar más acciones voluntarias?



Las personas
religiosas
participan más



A mayor nivel
educativo, mayor
participación

El sexo, la edad o
el estatus económico
no son determinantes
a la hora de realizar
voluntariado

• ¿Qué acciones voluntarias se realizaron más?



Sociales
51%

4% ▼
respecto a 2016



Escolares
33%

12% ▼
respecto a 2016



Religiosas
32%

3% ▼
respecto a 2016



Comunitarias
29%

0% =
respecto a 2016

1 Aspectos sociodemográficos y económicos generales

2 Información general sobre las organizaciones de la sociedad civil

3 Fichas informativas estatales

4 Espacio cívico: derechos ciudadanos

5 Anexo

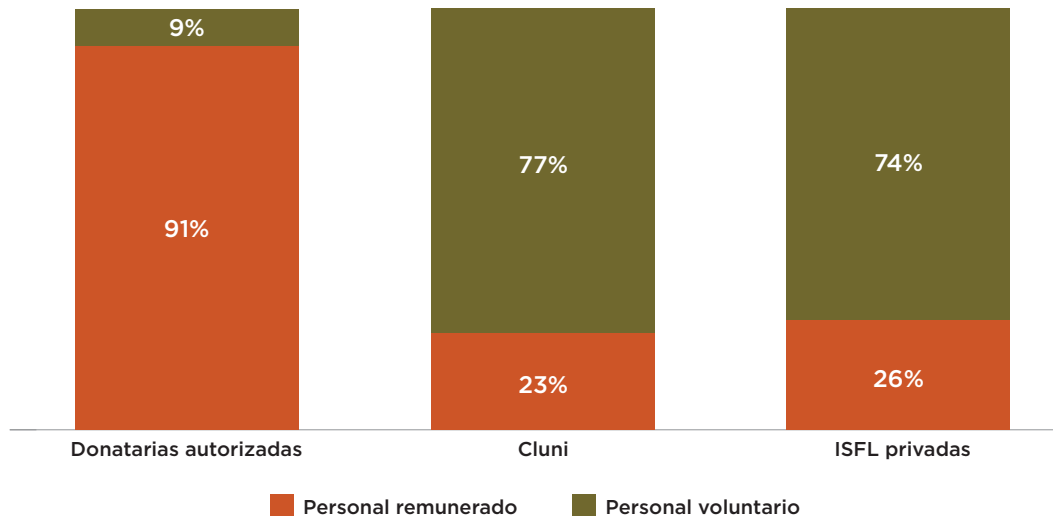
6 Referencias

● Recursos humanos

● Personal en las OSC

De acuerdo a información proporcionada por las organizaciones de la sociedad civil a partir de las distintas fuentes, se puede ver que, en lo general, el voluntariado sigue siendo una parte esencial para el desarrollo de las actividades que éstas realizan. En las OSC con Cluni, se opta más por el voluntariado que por el personal remunerado, lo que muestra una correspondencia a la información de la CSISFL privada, mientras que en las Donatarias la presencia del personal remunerado es mayor, aunque sigue estando presente el voluntariado.

● Distribución de personal remunerado y voluntario en Donatarias autorizadas, Cluni e ISFL privadas



Fuente: Cemefi con información de: 1) Portal de Transparencia de Donatarias Autorizadas en 2023. Disponible en <https://portalconsdonazr.sat.gob.mx/Consulta/Transparencia>. Consultado el 23 de junio de 2023, 2) Registro Federal de las Organizaciones de la Sociedad Civil, Informe Anual de las Acciones de Fomento y de los Apoyos y Estímulos otorgados por Dependencias y Entidades de la Administración Pública Federal a favor de Organizaciones de la Sociedad Civil correspondientes a 2022 y 3) Cemefi con información de Sistema de Cuentas Nacionales de México. Cuenta Satélite de las Instituciones Sin Fines de Lucro de México, 2022 preliminar. Año base 2018. Instituto Nacional de Estadística y Geografía (INEGI). Disponible en <https://www.inegi.org.mx/temas/isfl/#tabulados>. Consultado el 1 de diciembre de 2023.

COMPENDIO ESTADÍSTICO del sector no lucrativo 2023

1 Aspectos sociodemográficos y económicos generales

2 Información general sobre las organizaciones de la sociedad civil

3 Fichas informativas estatales

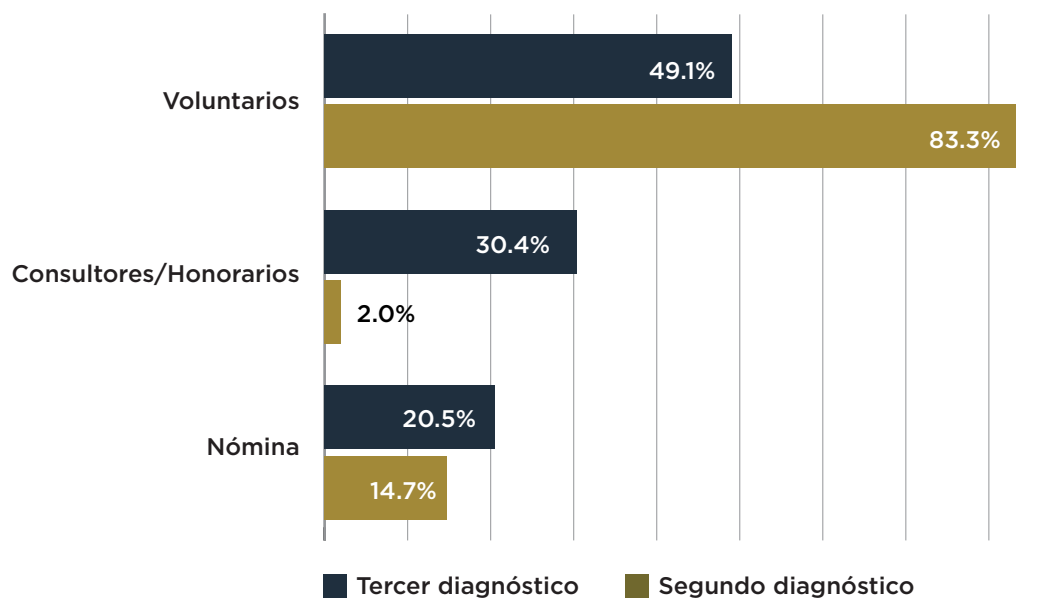
4 Espacio cívico: derechos ciudadanos

5 Anexo

6 Referencias

Pulso OSC es una colaboración de organizaciones, donantes y fortalecedoras que desde 2020 elaboran un diagnóstico dirigido a las organizaciones de la sociedad civil basado en tres temas: capacidad operativa, sostenibilidad financiera y marco legal y fiscal. Para 2023, participaron 857 OSC proporcionando información. En ella se puede ver que el número de colaboradores que movilizan es de 26,848 personas; de las cuales poco más de la mitad percibe una remuneración por su trabajo y únicamente el 21% se encuentra en nómina. En comparación con el segundo diagnóstico lanzado en 2022, se percibe una notable inversión de la conformación de los colaboradores. Por un lado, los voluntarios se redujeron más de un 40%, mientras que consultores crecieron 15 veces y nómina aumento 1.3 veces.

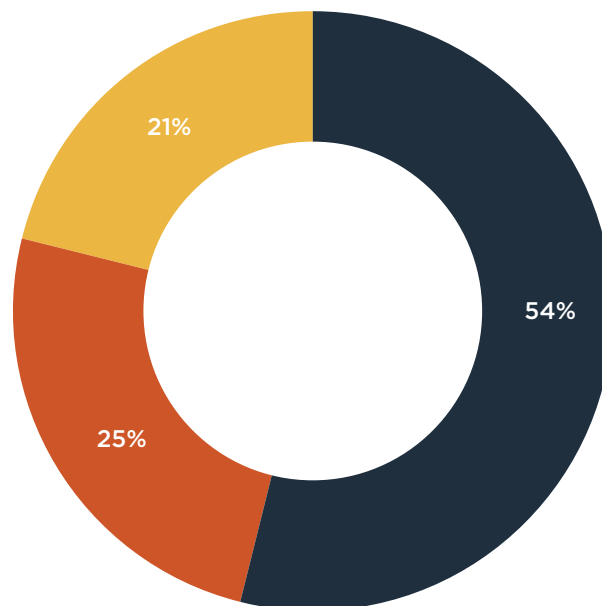
• Colaboradores por tipo de contratación



Fuente: Pulso OSC, 2023. Disponible mediante consulta directa con la organización.

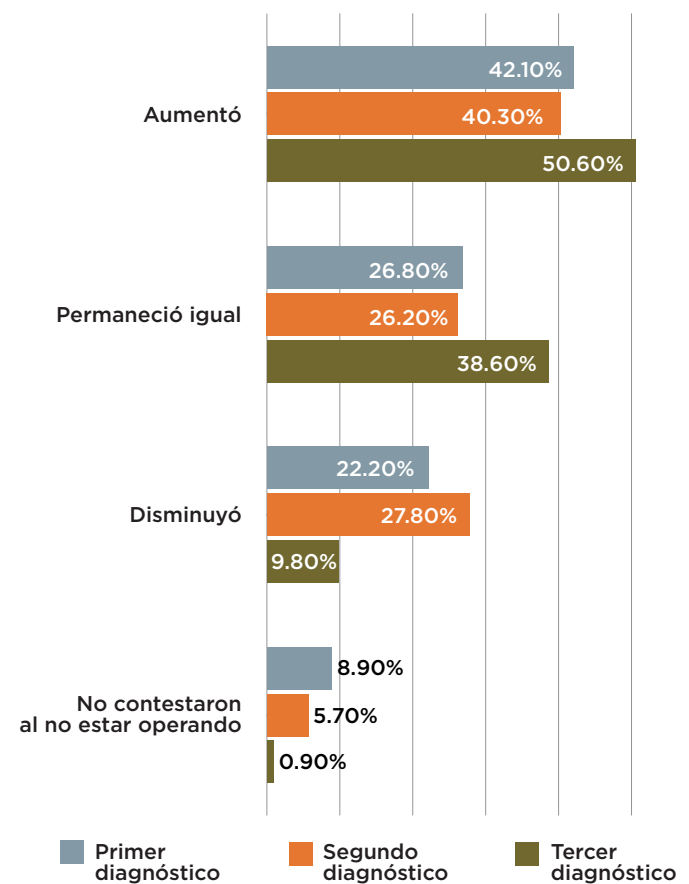
Adicional a lo anterior, en el último año, únicamente el 25% de las OSC tuvieron oportunidad de aumentar su plantilla laboral, aunque el 51% de quienes respondieron el diagnóstico, asegura que la demanda de servicios aumentó. Esto último reafirma que las OSC tienen, cada vez, una mayor demanda de servicios de la población.

• Cambios en la plantilla de colaboradores de OSC



- Permaneció igual
- Aumentó
- Disminuyó

• Cambios en la demanda hacia el servicio



Fuente: Pulso OSC, 2023. Disponible mediante consulta directa con la organización.

1 Aspectos sociodemográficos y económicos generales

2 Información general sobre las organizaciones de la sociedad civil

3 Fichas informativas estatales

4 Espacio cívico: derechos ciudadanos

5 Anexo

6 Referencias

COMPENDIO ESTADÍSTICO del sector no lucrativo 2023

1

Aspectos sociodemográficos y económicos generales

2

Información general sobre las organizaciones de la sociedad civil

3

Fichas informativas estatales

4

Espacio cívico: derechos ciudadanos

5

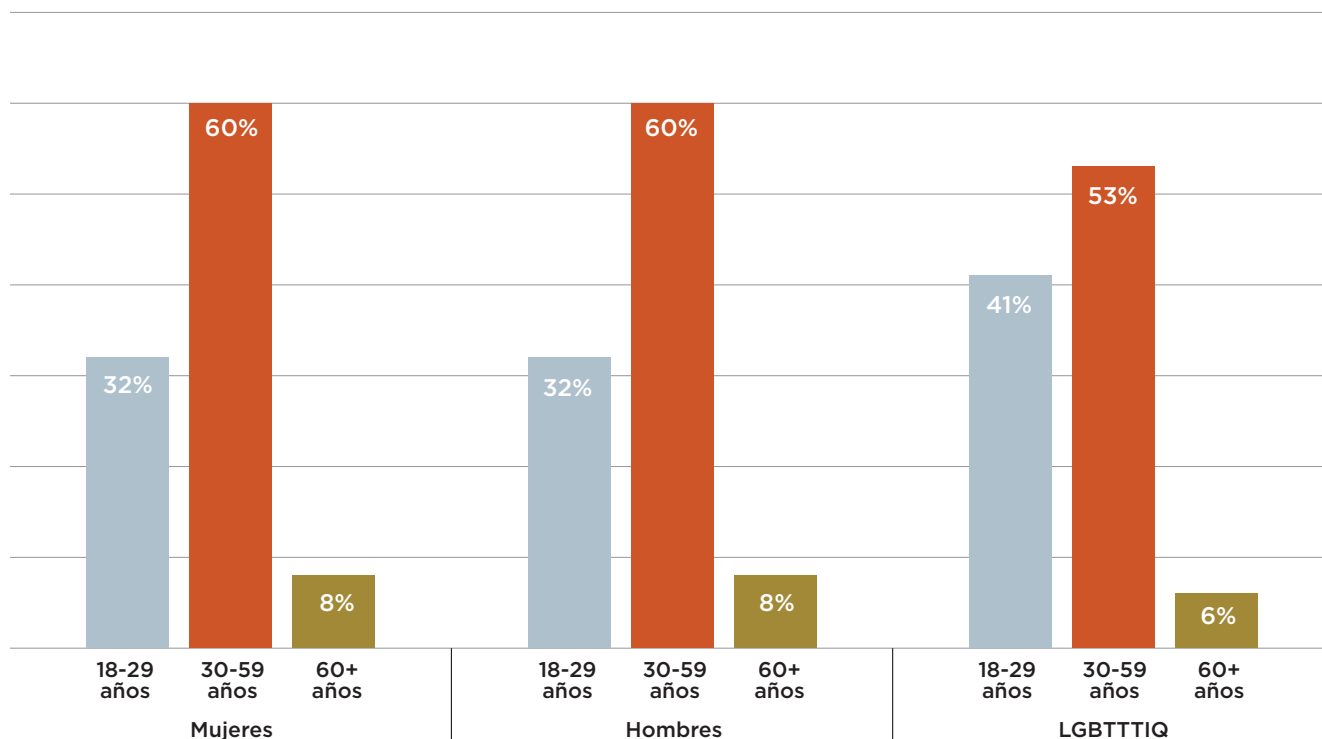
Anexo

6

Referencias

En lo que se refiere al perfil de los colaboradores que están en el día a día desarrollando actividades, se encontró que el 66.4% son mujeres, siendo el rango de entre 30 y 59 años el 60% de esa población.

• Perfil de colaboradores en OSC en 2022



1 Aspectos sociodemográficos y económicos generales

2 Información general sobre las organizaciones de la sociedad civil

3 Fichas informativas estatales

4 Espacio cívico: derechos ciudadanos

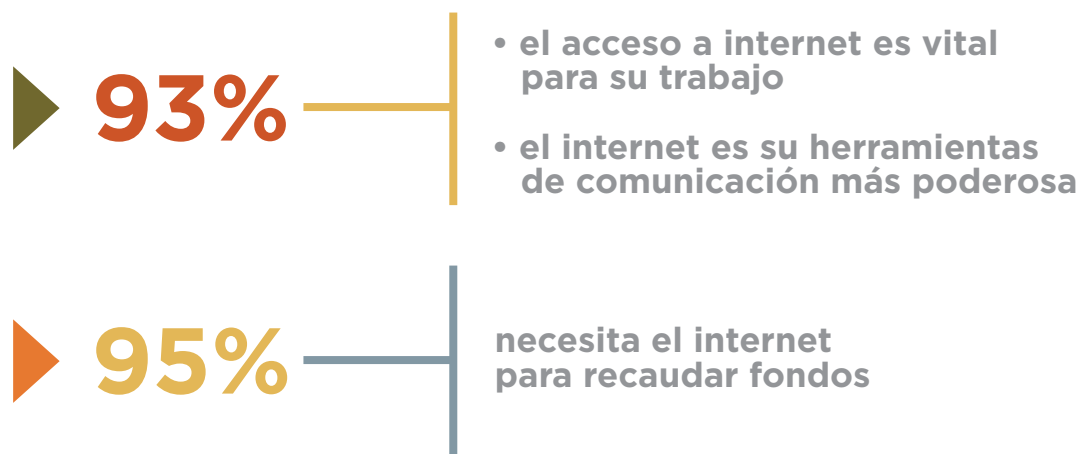
5 Anexo

6 Referencias

● Recursos tecnológicos

La organización Connect Humanity, en conjunto con TechSoup Global Network, desarrollaron un dashboard, reuniendo información de la encuesta realizada en 2022, sobre equidad en servicios de internet y servicios digitales, a 7,558 Organizaciones de la Sociedad Civil, en 136 países, que en conjunto atienden a más de 190 millones de personas. En esta herramienta se visualizan las barreras que las OSC y las comunidades a las que sirven enfrentan cuando se trata de equidad digital. En lo que se refiere a México se puede observar:

- **Hubo 150 respuestas de OSC en México, en donde dicen:**



Sin embargo, algunos problemas son:

76% menciona que la falta de acceso a internet, herramientas o habilidades entre el personal o las personas atendidas ha limitado la capacidad de las OSC para trabajar

Sólo el **63%** de las OSC encuestadas tiene acceso a internet en el lugar de trabajo

COMPENDIO ESTADÍSTICO del sector no lucrativo 2023

1

Aspectos
sociodemográficos y
económicos generales

2

Información general
sobre las organizaciones
de la sociedad civil

3

Fichas informativas
estatales

4

Espacio cívico:
derechos ciudadanos

5

Anexo

6

Referencias

Sólo el

2%

de la gente que atiende las OSC
tiene acceso a internet

65%

percibe que gastar en **SOPORTE
TÉCNICO** es algo muy caro o
inasequible

73%

percibe que gastar en
SOFTWARE es algo muy caro o
inasequible

81%

percibe que gastar en **EQUIPO
DE CÓMPUTO** es algo muy caro o
inasequible

Esto empeora al ver que el



70%

de personas que son atendidas por las OSC
consideran que todo lo siguiente es costoso o
inasequible: acceso a Internet, datos móviles,
teléfonos móviles, capacitación, computadoras,
software, soporte técnico.

Para finalizar, otro obstáculo que impide el crecimiento del uso de tecnologías en el día a día, es la desconfianza que tanto OSC como los destinatarios tienen en el uso de herramientas en línea:



42%

de las OSC



49%

del público que atienden

Siguen sintiéndose
inseguras en línea

Fuente: Connect Humanity. Disponible en <https://datadashboard.connecthumanity.fund/data>.
Consultado el 5 de septiembre de 2023.

COMPENDIO ESTADÍSTICO del sector no lucrativo 2023

1 Aspectos sociodemográficos y económicos generales

2 Información general sobre las organizaciones de la sociedad civil

3 Fichas informativas estatales

4 Espacio cívico: derechos ciudadanos

5 Anexo

6 Referencias

De acuerdo a la información proporcionada por las organizaciones registradas en el programa de fortalecimiento tecnológico OSC Digital de Cemefi, se encontró que para 2022, en promedio, cada organización reportó tener 23.8 computadoras, cifra que ha ido en aumento desde 2019. Aunque para 2023, el registro no ha concluido, hasta agosto se promedian 11.5 equipos por organización.

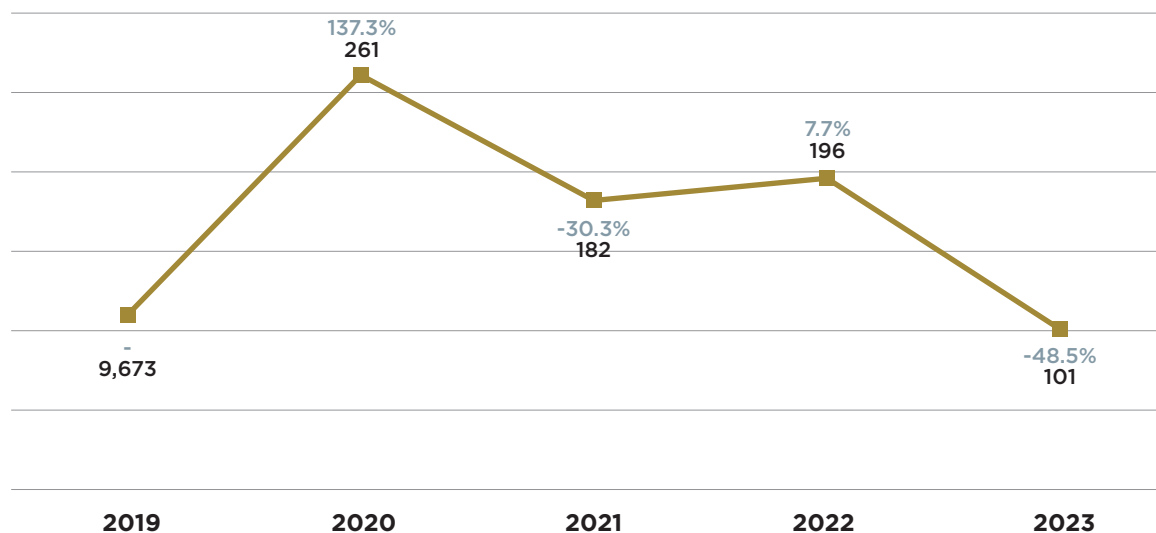
- **Promedio de computadoras del staff en OSC de acuerdo a registros de OSC Digital**

Año	2019	2020	2021	2022	2023
Promedio de computadoras	14.7	12.0	22.1	23.8	11.5

Es importante considerar que para 2023, los datos reportados son hasta agosto, por lo que la cifra es preliminar.

Este programa selecciona a organizaciones que cumplen con criterios específicos y comprobables para ser beneficiarias en la donación de software. En 2022, 196 organizaciones fueron acreditadas para estar en el programa y hasta agosto de 2023 la cifra va en 101.

- **OSC calificadas para solicitar licencias otorgadas por Cemefi, a través de OSC Digital, para el proceso de transformación digital de OSC**



COMPENDIO ESTADÍSTICO del sector no lucrativo 2023

1 Aspectos sociodemográficos y económicos generales

2 Información general sobre las organizaciones de la sociedad civil

3 Fichas informativas estatales

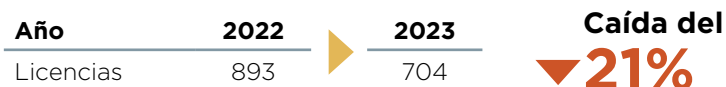
4 Espacio cívico: derechos ciudadanos

5 Anexo

6 Referencias

El número de licencias otorgadas para OSC en 2022 fue de casi 900 y aunque todavía no cierra el 2023, se estima que esta cifra podría rebasar a la del año anterior. Esto sugiere que las organizaciones están fortaleciéndose cada vez más en temas tecnológicos. Entre las licencias a las cuales se puede acceder a través de OSC Digital están: Amazon Web Services, Autodesk, Adobe, Bitdefender, Google, Microsoft, Tableau, Veritas, entre otros.

- **Licencias otorgadas por Cemefi, a través de OSC Digital, para el proceso de transformación digital de OSC**



- **Plataformas de pago y donación**

El uso de plataformas de pago y donación brinda la posibilidad de que las organizaciones puedan llegar a donantes potenciales en todo el mundo. Uno de los beneficios es el ahorro de costos logísticos comparado contra métodos tradicionales de crowdfunding. Otro beneficio es la posibilidad de tener un monitoreo y análisis en tiempo real, sobre el rendimiento de sus campañas para adaptar sus estrategias.

En lo que se refiere a los donantes, estas herramientas permiten contribuir directamente a causas de interés de forma más sencilla, así como acceder a información detallada sobre los proyectos y el uso de los recursos donados. También, permiten una mayor flexibilidad sobre el monto a donar y la elección de la frecuencia de sus contribuciones. Por último, está la seguridad, ya que las plataformas suelen tener medidas robustas para proteger la información financiera de los donantes.

Para 2023, algunas de las plataformas que operan en México reportaron:

Fondify
44 OSC que usan su plataforma a nivel nacional

Afrus
4 OSC utilizando su plataforma
- 14 en 2022
- 7 en 2021

Global Giving
205 OSC usando sus servicios
- 206 en 2022
- 228 en 2021

HIP Give
43 OSC utilizando su plataforma
- 121 en 2022
- 137 en 2021

Donadora
97 OSC usando sus servicios
- 178 en 2022
- 273 en 2021

Donar Online
3 OSC usando su plataforma
- 14 en 2022
- 37 en 2021

Fuentes: Afrus, Donadora, Donar Online, Fondify, Global Giving, HIPGive. Información obtenida bajo previa solicitud a las instituciones correspondientes.

1

Aspectos sociodemográficos y económicos generales

2

Información general sobre las organizaciones de la sociedad civil

3

Fichas informativas estatales

4

Espacio cívico: derechos ciudadanos

5

Anexo

6

Referencias

3

Fichas informativas estatales

Aguascalientes	57	Morelos	137
Baja California	62	Nayarit	142
Baja California Sur	67	Nuevo León	147
Campeche	72	Oaxaca	152
Ciudad de México	77	Puebla	157
Coahuila de Zaragoza	82	Querétaro	162
Colima	87	Quintana Roo	167
Chiapas	92	San Luis Potosí	172
Chihuahua	97	Sinaloa	177
Durango	102	Sonora	182
Estado de México	107	Tabasco	187
Guanajuato	112	Tamaulipas	192
Guerrero	117	Tlaxcala	197
Hidalgo	122	Veracruz de Ignacio de la Llave	202
Jalisco	127	Yucatán	206
Michoacán de Ocampo	132	Zacatecas	212



Este es un índice interactivo.

- Si desea ver la información de alguno de los estados, haga clic sobre el nombre del mismo.
- Si desea volver a este índice, haga clic sobre el botón 3. *Fichas informativas estatales* del menú de la izquierda.

COMPENDIO
ESTADÍSTICO
del sector no lucrativo
2023

Aguascalientes

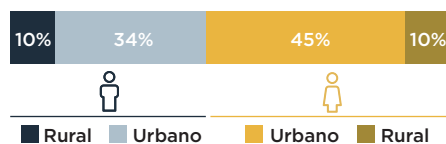

Población estatal
1,425,607


51.1%
mujeres

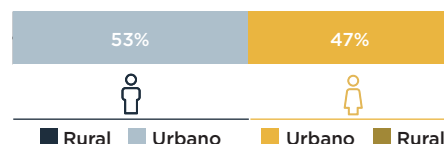

48.8%
hombres

Edad media
27

Población
con discapacidad
7.4%



Población
de habla indígena
0.2%



Población
afromexicana
2.0%



● Carencias

Pobreza
24.7%



Pobreza extrema
1.8%



Pobreza moderada
22.9%



Bienestar
económico

Población con ingreso
inferior a la línea de pobreza
extrema por ingresos
6.3%



Población con ingreso
inferior a la línea de pobreza
por ingresos
34.3%



1 Aspectos sociodemográficos y económicos generales

2 Información general sobre las organizaciones de la sociedad civil

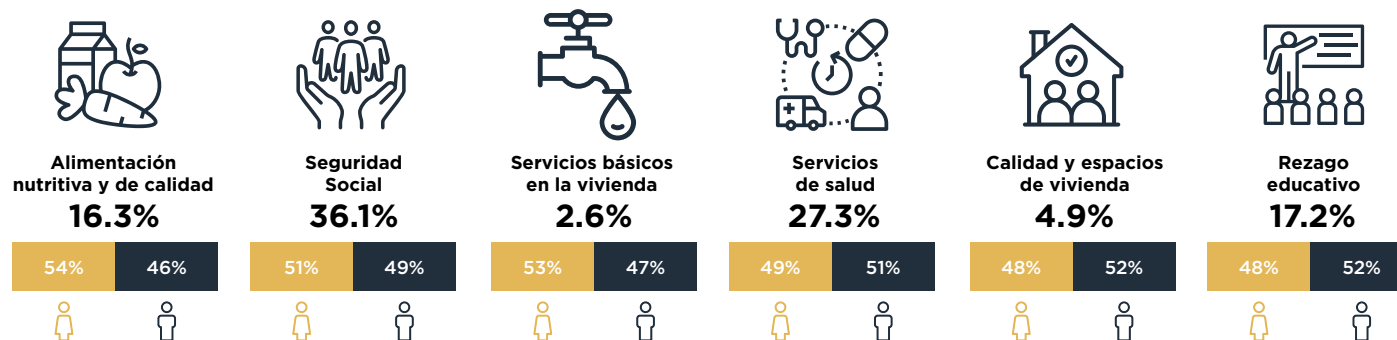
3 Fichas informativas estatales

4 Espacio cívico: derechos ciudadanos

5 Anexo

6 Referencias

COMPENDIO ESTADÍSTICO del sector no lucrativo 2023



De acuerdo a la Medición de la Pobreza 2022 de CONEVAL, la carencia que afecta a la mayor cantidad de población es la **Seguridad social**, con un 36.1%. No obstante, es la carencia de **Servicios de salud** la que presentó el mayor crecimiento porcentual respecto a la Medición de la Pobreza 2020, con un 34.1%.

Nivel de confianza en ONGs



Panorama de las OSC

35.7
OSC por cada 100 mil habitantes

14° lugar
de OSC por cada 100 mil habitantes

OSC

Que atienden a la población	Con discapacidad	Afromexicano	Indígena
	105	0	85
Que atienden, directa o indirectamente, carencias de	Pobreza	179	
	Alimentación nutritiva y de calidad	137	Servicios de salud 224
	Seguridad social	242	Calidad y espacios de vivienda 100
	Servicios básicos en la vivienda	4	Rezago educativo 285

1 Aspectos sociodemográficos y económicos generales

2 Información general sobre las organizaciones de la sociedad civil

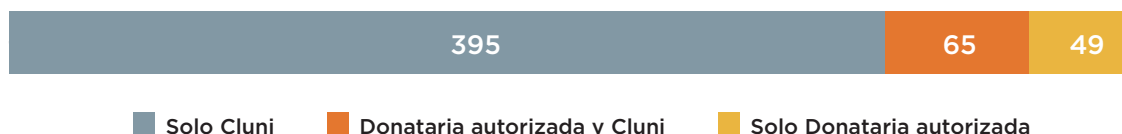
3 Fichas informativas estatales

4 Espacio cívico: derechos ciudadanos

5 Anexo

6 Referencias

Total de OSC registradas en la entidad (estimado)



Distribución de Cluni por estatus

Activas	75
Activas condicionadas	26
Inactivas	359

Temática más atendida

Donatarias	Cluni
Asistenciales	Promoción y fomento educativo, cultural, artístico, científico y tecnológico

Considerando la totalidad de OSC (OSC Donatarias autorizadas + OSC con Cluni + OSC con ambos registros), entre julio del 2022 y julio del 2023, **la entidad creció en 6 OSC.**

Distribución de Donatarias por actividad	
Total de OSC DA	114
Asistenciales	58.8%
Educativas	23.7%
Científicas o Tecnológicas	0.0%
Culturales	5.3%
Becantes	1.8%
Ecológicas	1.8%
Especies en Protección y Peligro de Extinción	0.0%
Apoyo Económico de Donatarias Autorizadas	3.5%
Obras y Servicios Públicos	0.0%
Bibliotecas	0.0%
Museos	0.0%
Desarrollo Social	5.3%

Distribución de Cluni por actividad	
Total de OSC con Cluni	460
Asistencia social	31.3%
Apoyo a la alimentación popular	15.9%
Cívicas, enfocadas a promover la participación ciudadana en asuntos de interés público	15.4%
Asistencia jurídica	12.2%
Apoyo para el desarrollo de los pueblos y comunidades indígenas	10.4%
Promoción de la equidad de género	20.0%
Aportación de servicios para la atención a grupos sociales con discapacidad	18.3%
Cooperación para el desarrollo comunitario en el entorno urbano o rural	24.8%
Apoyo en la defensa y promoción de los derechos humanos	24.1%
Promoción del deporte	11.3%
Promoción y aportación de servicios para la atención de salud y cuestiones sanitarias	24.6%
Apoyo para el aprovechamiento de los recursos naturales, la protección al ambiente, la flora y la fauna, la preservación y restauración del equilibrio ecológico, así como la promoción del desarrollo sustentable a nivel regional y comunitario, de las zonas urbanas y rurales	15.2%
Promoción y fomento educativo, cultural, artístico, científico y tecnológico	45.7%
Fomento de acciones para mejorar la economía popular	24.8%
Participación en acciones de protección civil	3.9%
Prestación de servicios de apoyo a la creación y fortalecimiento de organizaciones que realicen actividades objeto de fomento por esta Ley	15.0%
Promoción y defensa de los derechos de los consumidores	0.9%
Acciones que promuevan el fortalecimiento del tejido social y la seguridad ciudadana	12.2%
Las que determinen otras leyes	8.3%

Personal que colabora en las OSC		
Donatarias	Remunerado	675,960
	Voluntario	85,459
Cluni	Remunerado	679
	Voluntario	670

- 1 Aspectos sociodemográficos y económicos generales
- 2 Información general sobre las organizaciones de la sociedad civil
- 3 Fichas informativas estatales
- 4 Espacio cívico: derechos ciudadanos
- 5 Anexo
- 6 Referencias

COMPENDIO ESTADÍSTICO del sector no lucrativo 2023

Total de ingresos de OSC DA en el estado
\$1,665,915,133

0.7%
 del total nacional

Comparando los montos del Informe de Transparencia del ejercicio fiscal de 2021 contra los del ejercicio 2022, los donativos en la entidad tuvieron una variación porcentual del 10.1%. Mientras tanto, los ingresos totales de la entidad variaron un -0.4%.

Ingreso relacionado	\$1,403,416,502	84.2%	del total de ingresos en el estado
Ingreso no relacionado	\$15,546,762	0.9%	
Donativos	\$246,951,868	14.8%	

En efectivo		\$233,913,113	94.7%
Nacional		Extranjero	
\$217,600,734	93.0%	\$16,312,379	7.0%
En especie		\$13,038,756	5.3%
Nacional		Extranjero	
\$13,038,756	100.0%	\$0	0.0%

Distribución de OSC por ingresos

Sin ingresos rastreables 14 OSC	No. de OSC	Dependencia de donativos como fuente de ingreso del 50% o mayor	Dependencia de ingresos relacionados del 50% o mayor	Dependencia de ingresos NO relacionados de más del 10% pero menor del 50%
Ingresos de hasta 250,000 pesos	21	20	3	0
Ingresos entre 250,001-500,000 pesos	5	4	2	0
Ingresos entre 500,001-1,000,000 pesos	13	13	2	0
Ingresos entre 1,000,001-2,500,000 pesos	11	9	2	2
Ingresos entre 2,500,001-5,000,000 pesos	14	11	6	0
Ingresos entre 5,000,001-20,000,000 pesos	21	7	13	0
Más de 20,000,000 pesos	15	3	12	0

Para conocer el nivel de certeza en los ingresos que reportan las organizaciones Donatarias autorizadas, se clasificaron las organizaciones en siete categorías que dimensionan su tamaño económico en función de sus recursos.

Una mayor dependencia de donativos puede generar incertidumbre en cuanto a la continuidad de los mismos. Caer en el supuesto de ingresos no relacionados superiores al 50%, coloca a una organización en riesgo de revocación, por lo que el mejor escenario es caer en ingresos relacionados como la principal fuente de ingresos, ya que brinda autonomía a las organizaciones, certeza de ingresos, y no pone en riesgo su deducibilidad.

1 Aspectos sociodemográficos y económicos generales

2 Información general sobre las organizaciones de la sociedad civil

3 Fichas informativas estatales

4 Espacio cívico: derechos ciudadanos

5 Anexo

6 Referencias

No. de OSC con plataformas de pago y donación



● Panorama de fomento en la entidad

Leyes de fomento en la entidad

¿Contó con apoyos o programas para las OSC?	Programa Fortalecimiento de las Organizaciones de la Sociedad Civil 2021	Dependencia a cargo	Secretaría de Desarrollo Social
¿Realizó convocatorias?	No	No. de OSC y/o proyectos beneficiado	Sin información
¿Contó con reglas de operación?	Sí	Presupuesto asignado a programa o apoyo	35 millones de pesos

De acuerdo al Índice de Fomento a las Actividades Realizada por la Organizaciones de la Sociedad Civil (IFAOSC), que da a conocer el estado integral del fomento por parte de las autoridades estatales, la entidad se ubico en la 2º posición a nivel nacional, al obtener una calificación de 64.

● OSC alineadas a los Objetivos de Desarrollo Sostenible



- 1** Aspectos sociodemográficos y económicos generales
- 2** Información general sobre las organizaciones de la sociedad civil
- 3** Fichas informativas estatales
- 4** Espacio cívico: derechos ciudadanos
- 5** Anexo
- 6** Referencias

COMPENDIO
ESTADÍSTICO
del sector no lucrativo
2023

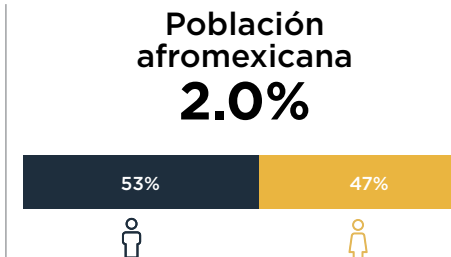
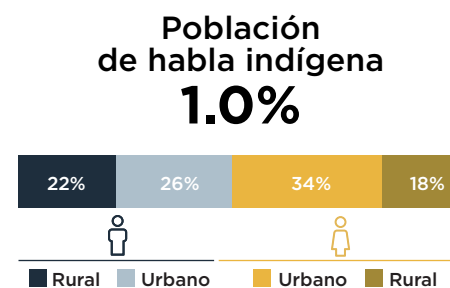
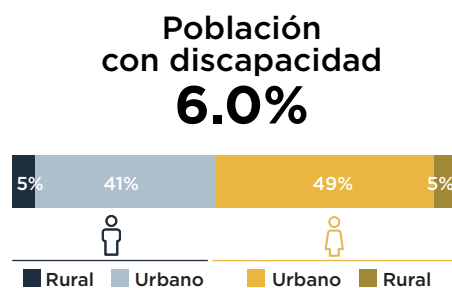
Baja California



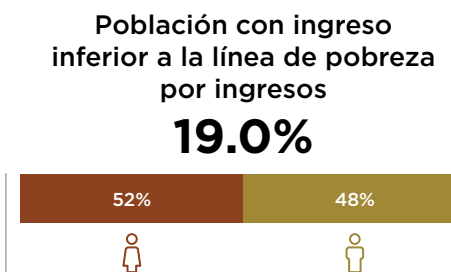
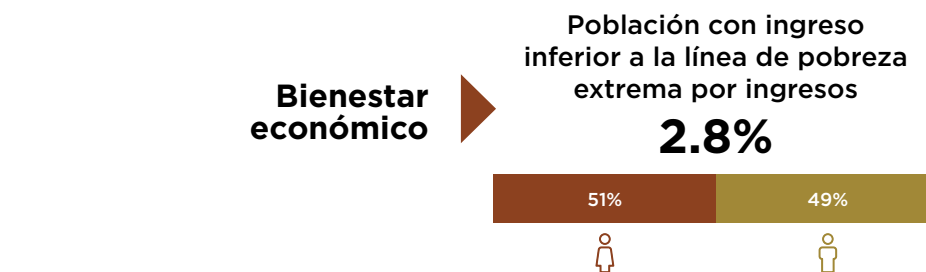
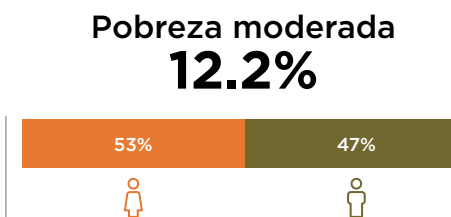
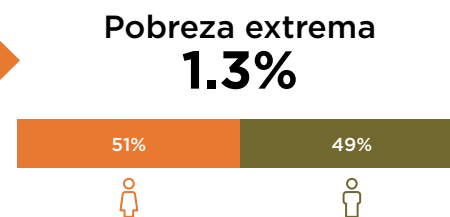
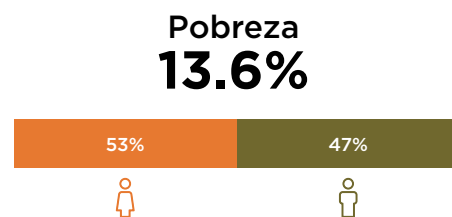
49.6%
mujeres



50.4%
hombres

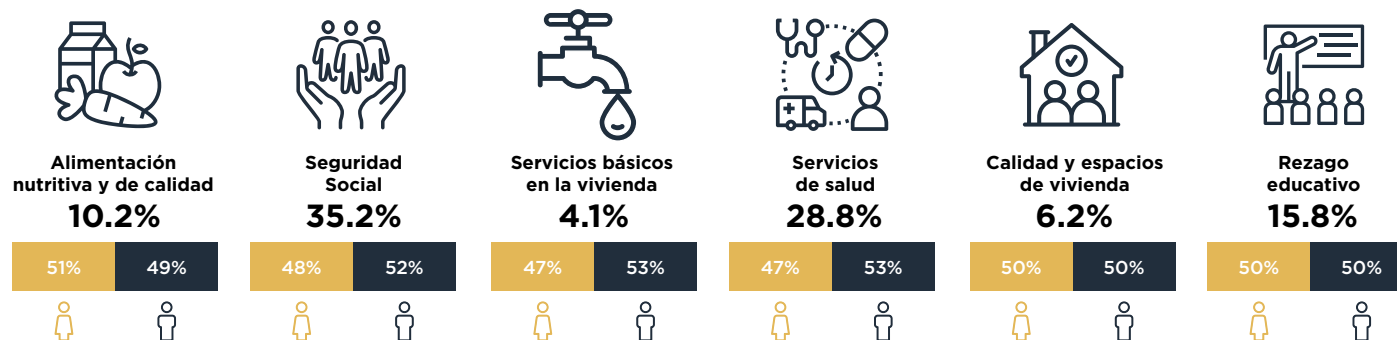


● **Carencias**



- 1 Aspectos sociodemográficos y económicos generales
- 2 Información general sobre las organizaciones de la sociedad civil
- 3 Fichas informativas estatales
- 4 Espacio cívico: derechos ciudadanos
- 5 Anexo
- 6 Referencias

COMPENDIO ESTADÍSTICO del sector no lucrativo 2023



De acuerdo a la Medición de la Pobreza 2022 de CONEVAL, la carencia que afecta a la mayor cantidad de población es la **Seguridad social**, con un 35.2%. No obstante, es la carencia de **Servicios de salud** la que presentó el mayor crecimiento porcentual respecto a la Medición de la Pobreza 2020, con un 19.7%.

Nivel de confianza en ONGs



Panorama de las OSC

41.8
OSC por cada 100 mil habitantes

▼

8° lugar
de OSC por cada 100 mil habitantes

OSC

Que atienden a la población	Con discapacidad	Afromexicano	Indígena
	463	0	362
Que atienden, directa o indirectamente, carencias de	Pobreza	779	
	Alimentación nutritiva y de calidad	607	Servicios de salud 838
	Seguridad social	1,008	Calidad y espacios de vivienda 487
	Servicios básicos en la vivienda	14	Rezago educativo 715

1 Aspectos sociodemográficos y económicos generales

2 Información general sobre las organizaciones de la sociedad civil


3 Fichas informativas estatales

4 Espacio cívico: derechos ciudadanos

5 Anexo

6 Referencias

Total de OSC registradas en la entidad (estimado)



Distribución de Cluni por estatus

Activas	291
Activas condicionadas	90
Inactivas	1,074

Temática más atendida

Donatarias	Cluni
Asistenciales	Asistencia Social, conforme a lo establecido en la Ley de Asistencia Social y en la Ley General de Salud.

Considerando la totalidad de OSC (OSC Donatarias autorizadas + OSC con Cluni + OSC con ambos registros), entre julio del 2022 y julio del 2023, **la entidad creció en 9 OSC.**

Distribución de Donatarias por actividad	
Total de OSC DA	360
Asistenciales	70.0%
Educativas	9.2%
Científicas o Tecnológicas	0.6%
Culturales	5.0%
Becantes	2.8%
Ecológicas	4.4%
Especies en Protección y Peligro de Extinción	0.0%
Apoyo Económico de Donatarias Autorizadas	2.5%
Obras y Servicios Públicos	1.7%
Bibliotecas	0.0%
Museos	1.1%
Desarrollo Social	2.8%

Distribución de Cluni por actividad	
Total de OSC con Cluni	1455
Asistencia social	48.0%
Apoyo a la alimentación popular	26.7%
Cívicas, enfocadas a promover la participación ciudadana en asuntos de interés público	14.4%
Asistencia jurídica	10.3%
Apoyo para el desarrollo de los pueblos y comunidades indígenas	14.1%
Promoción de la equidad de género	13.7%
Aportación de servicios para la atención a grupos sociales con discapacidad	18.8%
Cooperación para el desarrollo comunitario en el entorno urbano o rural	25.5%
Apoyo en la defensa y promoción de los derechos humanos	19.6%
Promoción del deporte	9.8%
Promoción y aportación de servicios para la atención de salud y cuestiones sanitarias	25.8%
Apoyo para el aprovechamiento de los recursos naturales, la protección al ambiente, la flora y la fauna, la preservación y restauración del equilibrio ecológico, así como la promoción del desarrollo sustentable a nivel regional y comunitario, de las zonas urbanas y rurales	12.0%
Promoción y fomento educativo, cultural, artístico, científico y tecnológico	40.1%
Fomento de acciones para mejorar la economía popular	15.3%
Participación en acciones de protección civil	5.9%
Prestación de servicios de apoyo a la creación y fortalecimiento de organizaciones que realicen actividades objeto de fomento por esta Ley	8.6%
Promoción y defensa de los derechos de los consumidores	0.1%
Acciones que promuevan el fortalecimiento del tejido social y la seguridad ciudadana	10.7%
Las que determinen otras leyes	7.9%

Personal que colabora en las OSC		
Donatarias	Remunerado	1,268,606
	Voluntario	5,339
Cluni	Remunerado	1,755
	Voluntario	4,480

- 1 Aspectos sociodemográficos y económicos generales
- 2 Información general sobre las organizaciones de la sociedad civil
- 3 Fichas informativas estatales
- 4 Espacio cívico: derechos ciudadanos
- 5 Anexo
- 6 Referencias

COMPENDIO ESTADÍSTICO del sector no lucrativo 2023

Total de ingresos de OSC DA en el estado
\$3,504,826,226.62

1.5%
del total nacional

Comparando los montos del Informe de Transparencia del ejercicio fiscal de 2021 contra los del ejercicio 2022, los donativos en la entidad tuvieron una variación porcentual del 21.5%. Mientras tanto, los ingresos totales de la entidad variaron un -13.2%.

Ingreso relacionado	\$2,180,597,207.55	▶	62.2%	del total de ingresos en el estado
Ingreso no relacionado	\$75,900,515.97	▶	2.2%	
Donativos	\$1,248,328,503.10	▶	35.6%	

En efectivo		\$1,171,206,040.75	93.8%
Nacional		Extranjero	
\$724,590,410.79	61.9%	\$446,615,629.96	38.1%
En especie		\$77,122,462.35	6.2%
Nacional		Extranjero	
\$75,754,186.79	98.2%	\$1,368,275.56	1.8%

Distribución de OSC por ingresos

Sin ingresos rastreables 121 OSC	No. de OSC	Dependencia de donativos como fuente de ingreso del 50% o mayor	Dependencia de ingresos relacionados del 50% o mayor	Dependencia de ingresos NO relacionados de más del 10% pero menor del 50%
Ingresos de hasta 250,000 pesos	58	45	18	0
Ingresos entre 250,001-500,000 pesos	25	22	6	0
Ingresos entre 500,001-1,000,000 pesos	36	33	2	1
Ingresos entre 1,000,001-2,500,000 pesos	41	36	6	1
Ingresos entre 2,500,001-5,000,000 pesos	26	21	5	1
Ingresos entre 5,000,001-20,000,000 pesos	55	41	17	0
Más de 20,000,000 pesos	33	14	18	1

Para conocer el nivel de certeza en los ingresos que reportan las organizaciones Donatarias autorizadas, se clasificaron las organizaciones en siete categorías que dimensionan su tamaño económico en función de sus recursos.

Una mayor dependencia de donativos puede generar incertidumbre en cuanto a la continuidad de los mismos. Caer en el supuesto de ingresos no relacionados superiores al 50%, coloca a una organización en riesgo de revocación, por lo que el mejor escenario es caer en ingresos relacionados como la principal fuente de ingresos, ya que brinda autonomía a las organizaciones, certeza de ingresos, y no pone en riesgo su deducibilidad.

1 Aspectos sociodemográficos y económicos generales

2 Información general sobre las organizaciones de la sociedad civil

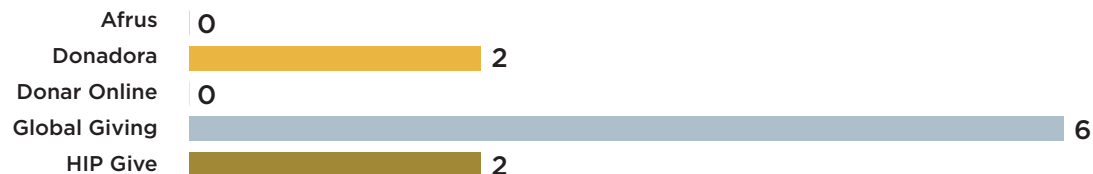
3 Fichas informativas estatales

4 Espacio cívico: derechos ciudadanos

5 Anexo

6 Referencias

No. de OSC con plataformas de pago y donación



● Panorama de fomento en la entidad

Leyes de fomento en la entidad

¿Contó con apoyos o programas para las OSC?	Empoderamiento Social (Apoyo único a las organizaciones de la sociedad civil registradas e inscritas en el Catálogo Estatal 2021)	Dependencia a cargo	Secretaría de Bienestar del Estado de Baja California
¿Realizó convocatorias?	Sí	No. de OSC y/o proyectos beneficiado	Sin información
¿Contó con reglas de operación?	Sí	Presupuesto asignado a programa o apoyo	3 millones de pesos

De acuerdo al Índice de Fomento a las Actividades Realizada por la Organizaciones de la Sociedad Civil (IFAOSC), que da a conocer el estado integral del fomento por parte de las autoridades estatales, la entidad se ubico en la 6° posición a nivel nacional, al obtener una calificación de 53.3.

● OSC alineadas a los Objetivos de Desarrollo Sostenible



- 1 Aspectos sociodemográficos y económicos generales
- 2 Información general sobre las organizaciones de la sociedad civil
- 3 Fichas informativas estatales
- 4 Espacio cívico: derechos ciudadanos
- 5 Anexo
- 6 Referencias

COMPENDIO
ESTADÍSTICO
del sector no lucrativo
2023

Baja California Sur


Población estatal
798,447



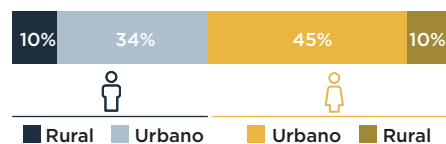
49.2%
mujeres



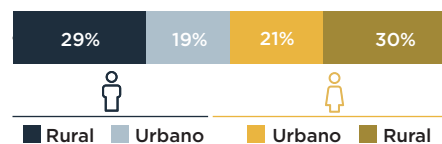
50.8%
hombres

Edad media
29

Población
con discapacidad
6.6%



Población
de habla indígena
1.5%



Población
afromexicana
3.3%



Carencias

Pobreza
14.0%



Pobreza extrema
0.8%



Pobreza moderada
13.2%



Bienestar
económico

Población con ingreso
inferior a la línea de pobreza
extrema por ingresos
3.0%



Población con ingreso
inferior a la línea de pobreza
por ingresos
18.9%



1 Aspectos sociodemográficos y económicos generales

2 Información general sobre las organizaciones de la sociedad civil

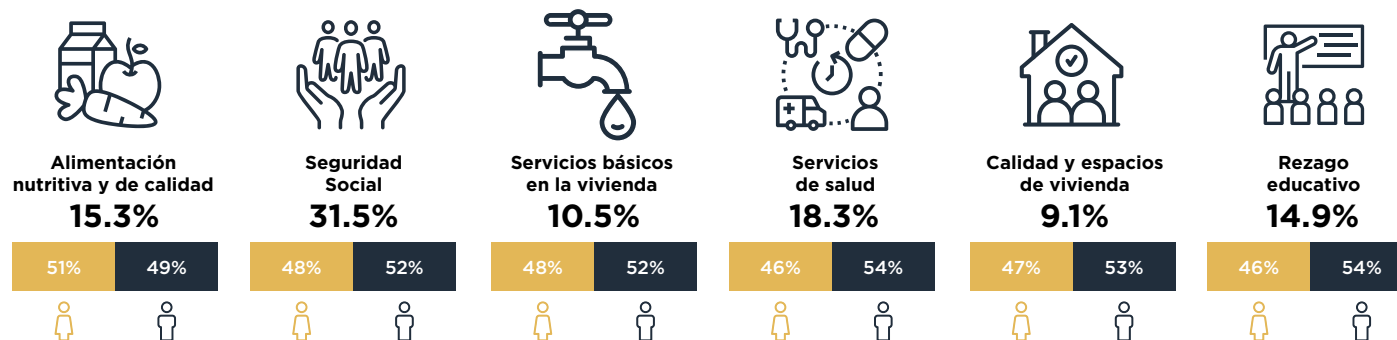
3 Fichas informativas estatales

4 Espacio cívico: derechos ciudadanos

5 Anexo

6 Referencias

COMPENDIO ESTADÍSTICO del sector no lucrativo 2023



De acuerdo a la Medición de la Pobreza 2022 de CONEVAL, la carencia que afecta a la mayor cantidad de población es la **Seguridad social**, con un 31.5%. No obstante, es la carencia de **Servicios básicos en la vivienda** la que presentó el mayor crecimiento porcentual respecto a la Medición de la Pobreza 2020, con un 9.4%.

Nivel de confianza en ONGs



Panorama de las OSC

42.7
OSC por cada 100 mil habitantes

6° lugar
de OSC por cada 100 mil habitantes

OSC

Que atienden a la población	Con discapacidad	Afromexicano	Indígena
	72	0	71
Que atienden, directa o indirectamente, carencias de	Pobreza	120	
Alimentación nutritiva y de calidad	98	Servicios de salud	136
Seguridad social	160	Calidad y espacios de vivienda	71
Servicios básicos en la vivienda	10	Rezago educativo	193

1 Aspectos sociodemográficos y económicos generales

2 Información general sobre las organizaciones de la sociedad civil

3 Fichas informativas estatales

4 Espacio cívico: derechos ciudadanos

5 Anexo

6 Referencias

Total de OSC registradas en la entidad (estimado)



Distribución de Cluni por estatus

Activas	68
Activas condicionadas	8
Inactivas	233

Temática más atendida

Donatarias	Cluni
Asistenciales	Promoción y fomento educativo, cultural, artístico, científico y tecnológico

Considerando la totalidad de OSC (OSC Donatarias autorizadas, más OSC con Cluni, más OSC con ambos registros), entre julio del 2022 y julio del 2023, la entidad **creció en 4 OSC.**

Distribución de Donatarias por actividad	
Total de OSC DA	100
Asistenciales	59.0%
Educativas	9.0%
Científicas o Tecnológicas	1.0%
Culturales	3.0%
Becantes	3.0%
Ecológicas	19.0%
Especies en Protección y Peligro de Extinción	0.0%
Apoyo Económico de Donatarias Autorizadas	1.0%
Obras y Servicios Públicos	0.0%
Bibliotecas	0.0%
Museos	1.0%
Desarrollo Social	4.0%

Distribución de Cluni por actividad	
Total de OSC con Cluni	309
Asistencia social	29.1%
Apoyo a la alimentación popular	19.1%
Cívicas, enfocadas a promover la participación ciudadana en asuntos de interés público	17.5%
Asistencia jurídica	8.7%
Apoyo para el desarrollo de los pueblos y comunidades indígenas	13.3%
Promoción de la equidad de género	18.4%
Aportación de servicios para la atención a grupos sociales con discapacidad	17.5%
Cooperación para el desarrollo comunitario en el entorno urbano o rural	28.5%
Apoyo en la defensa y promoción de los derechos humanos	14.9%
Promoción del deporte	13.9%
Promoción y aportación de servicios para la atención de salud y cuestiones sanitarias	17.5%
Apoyo para el aprovechamiento de los recursos naturales, la protección al ambiente, la flora y la fauna, la preservación y restauración del equilibrio ecológico, así como la promoción del desarrollo sustentable a nivel regional y comunitario, de las zonas urbanas y rurales	31.1%
Promoción y fomento educativo, cultural, artístico, científico y tecnológico	44.0%
Fomento de acciones para mejorar la economía popular	23.0%
Participación en acciones de protección civil	6.5%
Prestación de servicios de apoyo a la creación y fortalecimiento de organizaciones que realicen actividades objeto de fomento por esta Ley	14.9%
Promoción y defensa de los derechos de los consumidores	0.0%
Acciones que promuevan el fortalecimiento del tejido social y la seguridad ciudadana	13.9%
Las que determinen otras leyes	11.7%

Personal que colabora en las OSC		
Donatarias	Remunerado	1,763
	Voluntario	1,088
Cluni	Remunerado	312
	Voluntario	1,047

- 1 Aspectos sociodemográficos y económicos generales
- 2 Información general sobre las organizaciones de la sociedad civil
- 3 Fichas informativas estatales
- 4 Espacio cívico: derechos ciudadanos
- 5 Anexo
- 6 Referencias

COMPENDIO ESTADÍSTICO del sector no lucrativo 2023

Total de ingresos de OSC DA en el estado
\$1,665,915,133

0.7%
del total nacional

Comparando los montos del Informe de Transparencia del ejercicio fiscal de 2021 contra los del ejercicio 2022, los donativos en la entidad tuvieron una variación porcentual del 10.1%. Mientras tanto, los ingresos totales de la entidad variaron un -0.4%.

Ingreso relacionado	\$1,403,416,502	84.2%	del total de ingresos en el estado
Ingreso no relacionado	\$15,546,762	0.9%	
Donativos	\$246,951,868	14.8%	

En efectivo		\$233,913,113	94.7%
Nacional		Extranjero	
\$217,600,734	93.0%	\$16,312,379	7.0%
En especie		\$13,038,756	5.3%
Nacional		Extranjero	
\$13,038,756	100.0%	\$0	0.0%

Distribución de OSC por ingresos

Sin ingresos rastreables 18 OSC	No. de OSC	Dependencia de donativos como fuente de ingreso del 50% o mayor	Dependencia de ingresos relacionados del 50% o mayor	Dependencia de ingresos NO relacionados de más del 10% pero menor del 50%
Ingresos de hasta 250,000 pesos	15	15	0	0
Ingresos entre 250,001-500,000 pesos	5	5	1	0
Ingresos entre 500,001-1,000,000 pesos	9	8	1	0
Ingresos entre 1,000,001-2,500,000 pesos	16	13	4	0
Ingresos entre 2,500,001-5,000,000 pesos	15	13	3	1
Ingresos entre 5,000,001-20,000,000 pesos	26	19	6	0
Más de 20,000,000 pesos	10	7	3	0

Para conocer el nivel de certeza en los ingresos que reportan las organizaciones Donatarias autorizadas, se clasificaron las organizaciones en siete categorías que dimensionan su tamaño económico en función de sus recursos.

Una mayor dependencia de donativos puede generar incertidumbre en cuanto a la continuidad de los mismos. Caer en el supuesto de ingresos no relacionados superiores al 50%, coloca a una organización en riesgo de revocación, por lo que el mejor escenario es caer en ingresos relacionados como la principal fuente de ingresos, ya que brinda autonomía a las organizaciones, certeza de ingresos, y no pone en riesgo su deducibilidad.

1 Aspectos sociodemográficos y económicos generales

2 Información general sobre las organizaciones de la sociedad civil

3 Fichas informativas estatales

4 Espacio cívico: derechos ciudadanos

5 Anexo

6 Referencias

No. de OSC con plataformas de pago y donación



● Panorama de fomento en la entidad

Leyes de fomento en la entidad

¿Contó con apoyos o programas para las OSC?	Apoyo al Impulso de las Organizaciones de la Sociedad Civil para el ejercicio fiscal 2021	Dependencia a cargo	Secretaría de Promoción y Desarrollo Económico y el Sistema Estatal para el Desarrollo Integral de la Familia y los Municipios
¿Realizó convocatorias?	Sí	No. de OSC y/o proyectos beneficiado	Sin información
¿Contó con reglas de operación?	Sí	Presupuesto asignado a programa o apoyo	1.7 millones de pesos

De acuerdo al Índice de Fomento a las Actividades Realizada por las Organizaciones de la Sociedad Civil (IFAOSC), que da a conocer el estado integral del fomento por parte de las autoridades estatales, la entidad se ubico en la 12ª posición a nivel nacional, al obtener una calificación de 46.6.

● OSC alineadas a los Objetivos de Desarrollo Sostenible



- 1 Aspectos sociodemográficos y económicos generales
- 2 Información general sobre las organizaciones de la sociedad civil
- 3 Fichas informativas estatales
- 4 Espacio cívico: derechos ciudadanos
- 5 Anexo
- 6 Referencias

COMPENDIO ESTADÍSTICO del sector no lucrativo 2023

Campeche


Población estatal
928,363



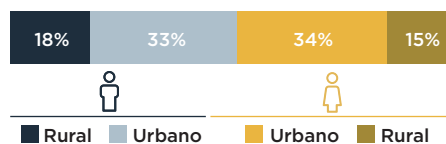
50.8%
mujeres



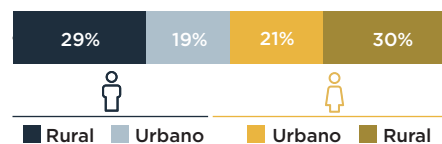
49.2%
hombres

Edad media
29

Población con discapacidad
6.6%



Población de habla indígena
10.3%



Población afroamericana
2.1%



Carencias

Pobreza
46.2%



Pobreza extrema
9.9%



Pobreza moderada
36.3%



Bienestar económico

Población con ingreso inferior a la línea de pobreza extrema por ingresos
16.3%



Población con ingreso inferior a la línea de pobreza por ingresos
52.2%



1 Aspectos sociodemográficos y económicos generales

2 Información general sobre las organizaciones de la sociedad civil

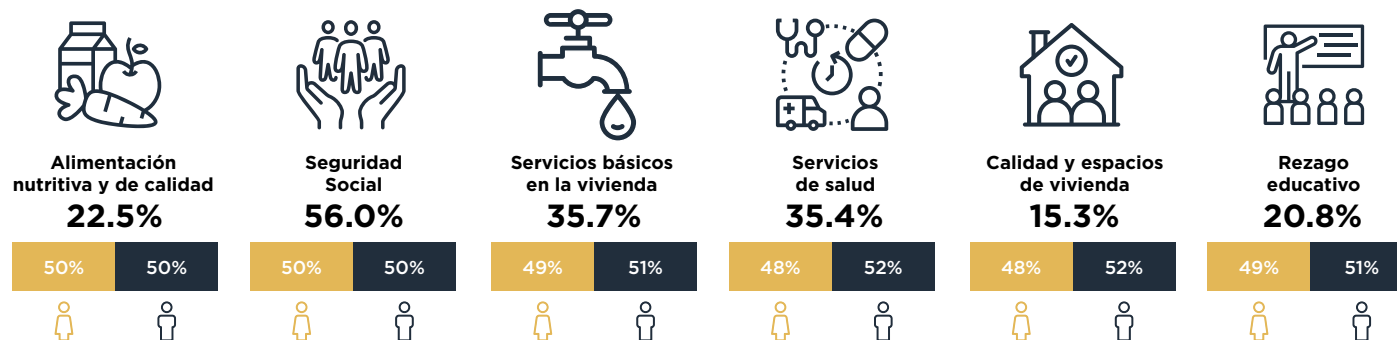
3 Fichas informativas estatales

4 Espacio cívico: derechos ciudadanos

5 Anexo

6 Referencias

COMPENDIO ESTADÍSTICO del sector no lucrativo 2023



De acuerdo a la Medición de la Pobreza 2022 de CONEVAL, la carencia que afecta a la mayor cantidad de población es la **Seguridad social**, con un 56%. No obstante, es la carencia de **Servicios de salud** la que presentó el mayor crecimiento porcentual respecto a la Medición de la Pobreza 2020, con un 67.3%.

Nivel de confianza en ONGs



Panorama de las OSC

30.5
OSC por cada 100 mil habitantes

21° lugar
de OSC por cada 100 mil habitantes

OSC

Que atienden a la población	Con discapacidad	Afromexicano	Indígena
	68	0	98
Que atienden, directa o indirectamente, carencias de	Pobreza	96	
	Alimentación nutritiva y de calidad	73	Servicios de salud 104
	Seguridad social	87	Calidad y espacios de vivienda 54
	Servicios básicos en la vivienda	3	Rezago educativo 131

1 Aspectos sociodemográficos y económicos generales

2 Información general sobre las organizaciones de la sociedad civil

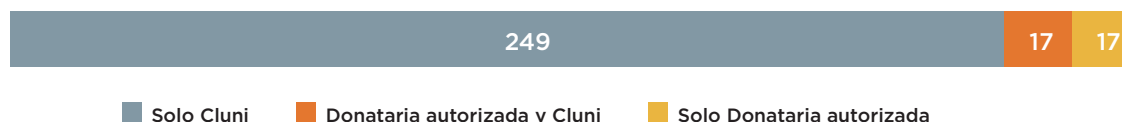
3 Fichas informativas estatales

4 Espacio cívico: derechos ciudadanos

5 Anexo

6 Referencias

Total de OSC registradas en la entidad (estimado)



Distribución de Cluni por estatus

Activas	28
Activas condicionadas	19
Inactivas	219

Temática más atendida

Donatarias	Cluni
Asistenciales	Promoción y fomento educativo, cultural, artístico, científico y tecnológico

Considerando la totalidad de OSC (OSC Donatarias autorizadas, más OSC con Cluni, más OSC con ambos registros), entre julio del 2022 y julio del 2023, la entidad permaneció con **las misma cantidad de OSC** (283).

Distribución de Donatarias por actividad	
Total de OSC DA	34
Asistenciales	55.9%
Educativas	17.6%
Científicas o Tecnológicas	2.9%
Culturales	5.9%
Becantes	8.8%
Ecológicas	5.9%
Especies en Protección y Peligro de Extinción	0.0%
Apoyo Económico de Donatarias Autorizadas	0.0%
Obras y Servicios Públicos	0.0%
Bibliotecas	0.0%
Museos	0.0%
Desarrollo Social	2.9%

Distribución de Cluni por actividad	
Total de OSC con Cluni	266
Asistencia social	10.5%
Apoyo a la alimentación popular	7.5%
Cívicas, enfocadas a promover la participación ciudadana en asuntos de interés público	2.6%
Asistencia jurídica	12.8%
Apoyo para el desarrollo de los pueblos y comunidades indígenas	24.8%
Promoción de la equidad de género	20.7%
Aportación de servicios para la atención a grupos sociales con discapacidad	10.5%
Cooperación para el desarrollo comunitario en el entorno urbano o rural	38.7%
Apoyo en la defensa y promoción de los derechos humanos	17.7%
Promoción del deporte	5.3%
Promoción y aportación de servicios para la atención de salud y cuestiones sanitarias	20.3%
Apoyo para el aprovechamiento de los recursos naturales, la protección al ambiente, la flora y la fauna, la preservación y restauración del equilibrio ecológico, así como la promoción del desarrollo sustentable a nivel regional y comunitario, de las zonas urbanas y rurales	37.2%
Promoción y fomento educativo, cultural, artístico, científico y tecnológico	54.5%
Fomento de acciones para mejorar la economía popular	22.6%
Participación en acciones de protección civil	3.0%
Prestación de servicios de apoyo a la creación y fortalecimiento de organizaciones que realicen actividades objeto de fomento por esta Ley	15.0%
Promoción y defensa de los derechos de los consumidores	0.0%
Acciones que promuevan el fortalecimiento del tejido social y la seguridad ciudadana	2.6%
Las que determinen otras leyes	2.3%

Personal que colabora en las OSC		
Donatarias	Remunerado	782
	Voluntario	85
Cluni	Remunerado	75
	Voluntario	679

- 1 Aspectos sociodemográficos y económicos generales
- 2 Información general sobre las organizaciones de la sociedad civil
- 3 Fichas informativas estatales
- 4 Espacio cívico: derechos ciudadanos
- 5 Anexo
- 6 Referencias

COMPENDIO ESTADÍSTICO del sector no lucrativo 2023

Total de ingresos de OSC DA en el estado
\$223,802,082.03

0.1%
del total nacional

Comparando los montos del Informe de Transparencia del ejercicio fiscal de 2021 contra los del ejercicio 2022, los donativos en la entidad tuvieron una variación porcentual del 422.1%. Mientras tanto, los ingresos totales de la entidad variaron un 25.6%.

Ingreso relacionado	\$152,548,351.61	68.2%	del total de ingresos en el estado
Ingreso no relacionado	\$16,622.00	0.0%	
Donativos	\$71,237,108.42	31.8%	

En efectivo		\$69,302,798.94	97.3%
Nacional		Extranjero	
\$9,879,063.94	14.3%	\$59,423,735.00	85.7%
En especie		\$1,934,309.48	2.7%
Nacional		Extranjero	
\$1,934,309.48	100.0%	\$0.00	0.0%

Distribución de OSC por ingresos

Sin ingresos rastreables 9 OSC	No. de OSC	Dependencia de donativos como fuente de ingreso del 50% o mayor	Dependencia de ingresos relacionados del 50% o mayor	Dependencia de ingresos NO relacionados de más del 10% pero menor del 50%
Ingresos de hasta 250,000 pesos	8	7	1	0
Ingresos entre 250,001-500,000 pesos	1	1	0	0
Ingresos entre 500,001-1,000,000 pesos	2	1	1	0
Ingresos entre 1,000,001-2,500,000 pesos	5	5	0	0
Ingresos entre 2,500,001-5,000,000 pesos	3	2	1	0
Ingresos entre 5,000,001-20,000,000 pesos	4	0	4	0
Más de 20,000,000 pesos	3	1	2	0

Para conocer el nivel de certeza en los ingresos que reportan las organizaciones Donatarias autorizadas, se clasificaron las organizaciones en siete categorías que dimensionan su tamaño económico en función de sus recursos.

Una mayor dependencia de donativos puede generar incertidumbre en cuanto a la continuidad de los mismos. Caer en el supuesto de ingresos no relacionados superiores al 50%, coloca a una organización en riesgo de revocación, por lo que el mejor escenario es caer en ingresos relacionados como la principal fuente de ingresos, ya que brinda autonomía a las organizaciones, certeza de ingresos, y no pone en riesgo su deducibilidad.

1 Aspectos sociodemográficos y económicos generales

2 Información general sobre las organizaciones de la sociedad civil

3 Fichas informativas estatales

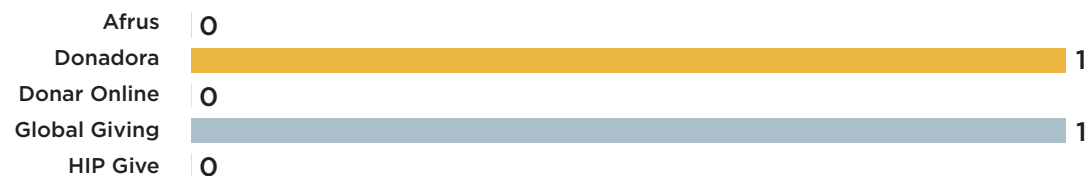
4 Espacio cívico: derechos ciudadanos

5 Anexo

6 Referencias

COMPENDIO ESTADÍSTICO del sector no lucrativo 2023

No. de OSC con plataformas de pago y donación



● Panorama de fomento en la entidad

Leyes de fomento en la entidad

¿Contó con apoyos o programas para las OSC?	No	Dependencia a cargo	Secretaría de Desarrollo Social y Humano, actualmente Secretaría de Bienestar
¿Realizó convocatorias?	No	No. de OSC y/o proyectos beneficiado	Sin información
¿Contó con reglas de operación?	No	Presupuesto asignado a programa o apoyo	Sin información

De acuerdo al Índice de Fomento a las Actividades Realizada por la Organizaciones de la Sociedad Civil (IFAOOSC), que da a conocer el estado integral del fomento por parte de las autoridades estatales, la entidad se ubico en la 25° posición a nivel nacional, al obtener una calificación de 16.8.

● OSC alineadas a los Objetivos de Desarrollo Sostenible



1 Aspectos sociodemográficos y económicos generales

2 Información general sobre las organizaciones de la sociedad civil

3 Fichas informativas estatales

4 Espacio cívico: derechos ciudadanos

5 Anexo

6 Referencias

COMPENDIO
ESTADÍSTICO
del sector no lucrativo
2023

Chiapas



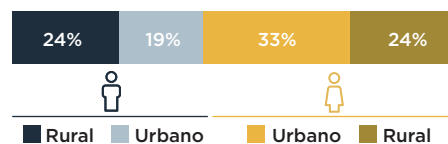
51.2%
mujeres



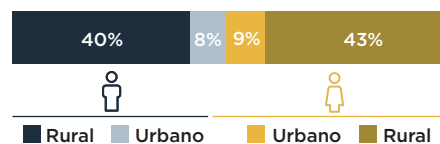
48.8%
hombres



Población
con discapacidad
5.7%



Población
de habla indígena
22.5%



Población
afromexicana
1.0%



● Carencias

Pobreza
69.2%



Pobreza extrema
29.0%



Pobreza moderada
40.2%



**Bienestar
económico**

Población con ingreso
inferior a la línea de pobreza
extrema por ingresos
37.7%



Población con ingreso
inferior a la línea de pobreza
por ingresos
72.0%



1 Aspectos sociodemográficos y económicos generales

2 Información general sobre las organizaciones de la sociedad civil

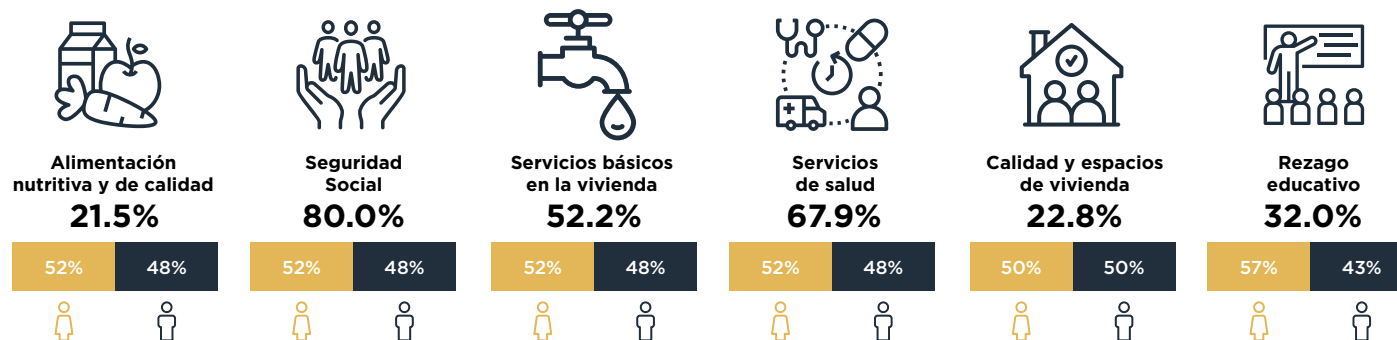
3 Fichas informativas estatales

4 Espacio cívico: derechos ciudadanos

5 Anexo

6 Referencias

COMPENDIO ESTADÍSTICO del sector no lucrativo 2023



De acuerdo a la Medición de la Pobreza 2022 de CONEVAL, la carencia que afecta a la mayor cantidad de población es la **Seguridad social**, con un 80%. No obstante, es la carencia de **Servicios de salud** la que presentó el mayor crecimiento porcentual respecto a la Medición de la Pobreza 2020, con un 81.6%.

Nivel de confianza en ONGs



Panorama de las OSC

37.0
OSC por cada 100 mil habitantes

11° lugar
de OSC por cada 100 mil habitantes

OSC

Que atienden a la población	Con discapacidad	Afromexicano	Indígena
	536	0	849
Que atienden, directa o indirectamente, carencias de	Pobreza	683	
Alimentación nutritiva y de calidad	747	Servicios de salud	1140
Seguridad social	1061	Calidad y espacios de vivienda	535
Servicios básicos en la vivienda	107	Rezago educativo	1131

1 Aspectos sociodemográficos y económicos generales

2 Información general sobre las organizaciones de la sociedad civil

3 Fichas informativas estatales

4 Espacio cívico: derechos ciudadanos

5 Anexo

6 Referencias

Total de OSC registradas en la entidad (estimado)



Distribución de Cluni por estatus

Activas	256
Activas condicionadas	98
Inactivas	1,651

Temática más atendida

Donatarias	Cluni
Asistenciales	Apoyo para el desarrollo de los pueblos y comunidades indígenas

Considerando la totalidad de OSC (OSC Donatarias autorizadas, más OSC con Cluni, más OSC con ambos registros), entre julio del 2022 y julio del 2023, la entidad **creció en 15 OSC.**

Distribución de Donatarias por actividad	
Total de OSC DA	181
Asistenciales	61.9%
Educativas	13.3%
Científicas o Tecnológicas	1.1%
Culturales	6.1%
Becantes	0.6%
Ecológicas	3.9%
Especies en Protección y Peligro de Extinción	0.0%
Apoyo Económico de Donatarias Autorizadas	1.1%
Obras y Servicios Públicos	0.0%
Bibliotecas	0.0%
Museos	0.0%
Desarrollo Social	12.2%

Distribución de Cluni por actividad	
Total de OSC con Cluni	2005
Asistencia social	34.6%
Apoyo a la alimentación popular	23.2%
Cívicas, enfocadas a promover la participación ciudadana en asuntos de interés público	14.4%
Asistencia jurídica	15.1%
Apoyo para el desarrollo de los pueblos y comunidades indígenas	52.3%
Promoción de la equidad de género	33.1%
Aportación de servicios para la atención a grupos sociales con discapacidad	16.3%
Cooperación para el desarrollo comunitario en el entorno urbano o rural	33.9%
Apoyo en la defensa y promoción de los derechos humanos	25.1%
Promoción del deporte	10.1%
Promoción y aportación de servicios para la atención de salud y cuestiones sanitarias	16.6%
Apoyo para el aprovechamiento de los recursos naturales, la protección al ambiente, la flora y la fauna, la preservación y restauración del equilibrio ecológico, así como la promoción del desarrollo sustentable a nivel regional y comunitario, de las zonas urbanas y rurales	41.1%
Promoción y fomento educativo, cultural, artístico, científico y tecnológico	36.1%
Fomento de acciones para mejorar la economía popular	28.6%
Participación en acciones de protección civil	6.7%
Prestación de servicios de apoyo a la creación y fortalecimiento de organizaciones que realicen actividades objeto de fomento por esta Ley	15.8%
Promoción y defensa de los derechos de los consumidores	0.6%
Acciones que promuevan el fortalecimiento del tejido social y la seguridad ciudadana	5.1%
Las que determinen otras leyes	6.1%

Personal que colabora en las OSC		
Donatarias	Remunerado	3,537
	Voluntario	1,071
Cluni	Remunerado	961
	Voluntario	3,511

1 Aspectos sociodemográficos y económicos generales

2 Información general sobre las organizaciones de la sociedad civil

3 Fichas informativas estatales

4 Espacio cívico: derechos ciudadanos

5 Anexo

6 Referencias

COMPENDIO ESTADÍSTICO del sector no lucrativo 2023

Total de ingresos de OSC DA en el estado
\$1,162,672,906.37

0.5%
del total nacional

Comparando los montos del Informe de Transparencia del ejercicio fiscal de 2021 contra los del ejercicio 2022, los donativos en la entidad tuvieron una variación porcentual del 27.3%. Mientras tanto, los ingresos totales de la entidad variaron un -17.7%.

Ingreso relacionado	\$474,992,156.71	▶	40.9%	del total de ingresos en el estado
Ingreso no relacionado	\$12,966,592.83	▶	1.1%	
Donativos	\$674,714,156.83	▶	58.0%	

En efectivo		\$648,423,442.75	96.1%
Nacional		Extranjero	
\$272,767,835.92	42.1%	\$375,655,606.83	57.9%
En especie		\$26,290,714.08	3.9%
Nacional		Extranjero	
\$25,064,607.08	95.3%	\$1,226,107.00	4.7%

Distribución de OSC por ingresos

Sin ingresos rastreables 45 OSC	No. de OSC	Dependencia de donativos como fuente de ingreso del 50% o mayor	Dependencia de ingresos relacionados del 50% o mayor	Dependencia de ingresos NO relacionados de más del 10% pero menor del 50%
Ingresos de hasta 250,000 pesos	17	17	0	0
Ingresos entre 250,001-500,000 pesos	10	10	0	0
Ingresos entre 500,001-1,000,000 pesos	15	11	3	0
Ingresos entre 1,000,001-2,500,000 pesos	26	24	4	0
Ingresos entre 2,500,001-5,000,000 pesos	20	14	6	1
Ingresos entre 5,000,001-20,000,000 pesos	30	20	10	1
Más de 20,000,000 pesos	18	7	11	1

Para conocer el nivel de certeza en los ingresos que reportan las organizaciones Donatarias autorizadas, se clasificaron las organizaciones en siete categorías que dimensionan su tamaño económico en función de sus recursos.

Una mayor dependencia de donativos puede generar incertidumbre en cuanto a la continuidad de los mismos. Caer en el supuesto de ingresos no relacionados superiores al 50%, coloca a una organización en riesgo de revocación, por lo que el mejor escenario es caer en ingresos relacionados como la principal fuente de ingresos, ya que brinda autonomía a las organizaciones, certeza de ingresos, y no pone en riesgo su deducibilidad.

1 Aspectos sociodemográficos y económicos generales

2 Información general sobre las organizaciones de la sociedad civil

3 Fichas informativas estatales

4 Espacio cívico: derechos ciudadanos

5 Anexo

6 Referencias

COMPENDIO ESTADÍSTICO del sector no lucrativo 2023

No. de OSC con plataformas de pago y donación



● Panorama de fomento en la entidad

Leyes de fomento en la entidad

¿Contó con apoyos o programas para las OSC?	No	Dependencia a cargo	Secretaría General de Gobierno
¿Realizó convocatorias?	No	No. de OSC y/o proyectos beneficiado	Sin información
¿Contó con reglas de operación?	No	Presupuesto asignado a programa o apoyo	Sin información

De acuerdo al Índice de Fomento a las Actividades Realizada por la Organizaciones de la Sociedad Civil (IFAOSC), que da a conocer el estado integral del fomento por parte de las autoridades estatales, la entidad se ubico en la 26ª posición a nivel nacional, al obtener una calificación de 15.2.

● OSC alineadas a los Objetivos de Desarrollo Sostenible



1 Aspectos sociodemográficos y económicos generales

2 Información general sobre las organizaciones de la sociedad civil

3 Fichas informativas estatales

4 Espacio cívico: derechos ciudadanos

5 Anexo

6 Referencias

COMPENDIO
ESTADÍSTICO
del sector no lucrativo
2023

Chihuahua


Población estatal
3,741,869



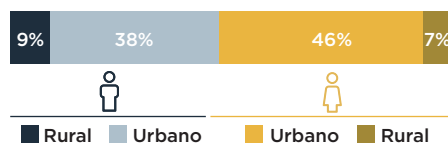
50.5%
mujeres



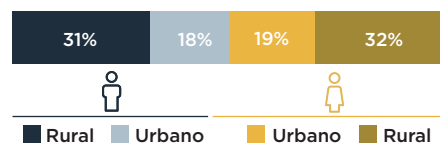
49.5%
hombres

Edad media
29

Población
con discapacidad
6.1%



Población
de habla indígena
2.5%



Población
afromexicana
1.6%



● Carencias

Pobreza
17.9%



Pobreza extrema
2.1%



Pobreza moderada
15.7%



Bienestar
económico

Población con ingreso
inferior a la línea de pobreza
extrema por ingresos
5.4%



Población con ingreso
inferior a la línea de pobreza
por ingresos
26.0%



1 Aspectos sociodemográficos y económicos generales

2 Información general sobre las organizaciones de la sociedad civil

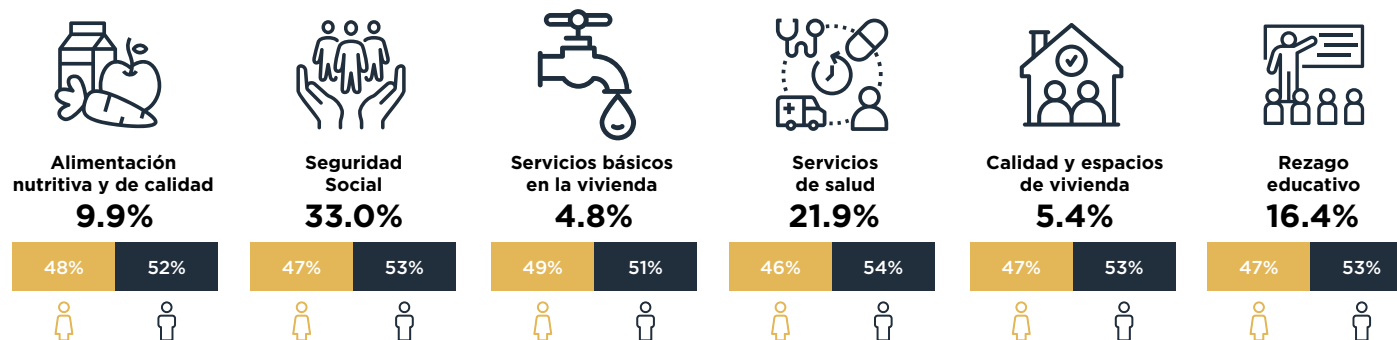
3 Fichas informativas estatales

4 Espacio cívico: derechos ciudadanos

5 Anexo

6 Referencias

COMPENDIO ESTADÍSTICO del sector no lucrativo 2023



De acuerdo a la Medición de la Pobreza 2022 de CONEVAL, la carencia que afecta a la mayor cantidad de población es la **Seguridad social**, con un 33%. No obstante, es la carencia de **Servicios de salud** la que presentó el mayor crecimiento porcentual respecto a la Medición de la Pobreza 2020, con un 27.5%.

Nivel de confianza en ONGs



Panorama de las OSC

35.9
OSC por cada 100 mil habitantes

13° lugar
de OSC por cada 100 mil habitantes

OSC

Que atienden a la población	Con discapacidad	Afromexicano	Indígena
	430	0	403
Que atienden, directa o indirectamente, carencias de	Pobreza	738	
Alimentación nutritiva y de calidad	544	Servicios de salud	699
Seguridad social	802	Calidad y espacios de vivienda	374
Servicios básicos en la vivienda	25	Rezago educativo	784

1 Aspectos sociodemográficos y económicos generales

2 Información general sobre las organizaciones de la sociedad civil

3 Fichas informativas estatales

4 Espacio cívico: derechos ciudadanos

5 Anexo

6 Referencias

Total de OSC registradas en la entidad (estimado)



Distribución de Cluni por estatus

Activas	288
Activas condicionadas	93
Inactivas	807

Temática más atendida

Donatarias	Cluni
Asistenciales	Promoción y fomento educativo, cultural, artístico, científico y tecnológico

Considerando la totalidad de OSC (OSC Donatarias autorizadas, más OSC con Cluni, más OSC con ambos registros), entre julio del 2022 y julio del 2023, la entidad **creció en 11 OSC.**

Distribución de Donatarias por actividad	
Total de OSC DA	512
Asistenciales	78.5%
Educativas	8.4%
Científicas o Tecnológicas	0.0%
Culturales	3.5%
Becantes	1.6%
Ecológicas	1.2%
Especies en Protección y Peligro de Extinción	0.0%
Apoyo Económico de Donatarias Autorizadas	1.8%
Obras y Servicios Públicos	0.6%
Bibliotecas	0.0%
Museos	0.4%
Desarrollo Social	4.1%

Distribución de Cluni por actividad	
Total de OSC con Cluni	1188
Asistencia social	34.1%
Apoyo a la alimentación popular	18.1%
Cívicas, enfocadas a promover la participación ciudadana en asuntos de interés público	11.4%
Asistencia jurídica	9.4%
Apoyo para el desarrollo de los pueblos y comunidades indígenas	15.8%
Promoción de la equidad de género	14.2%
Aportación de servicios para la atención a grupos sociales con discapacidad	16.0%
Cooperación para el desarrollo comunitario en el entorno urbano o rural	24.5%
Apoyo en la defensa y promoción de los derechos humanos	17.8%
Promoción del deporte	6.7%
Promoción y aportación de servicios para la atención de salud y cuestiones sanitarias	24.0%
Apoyo para el aprovechamiento de los recursos naturales, la protección al ambiente, la flora y la fauna, la preservación y restauración del equilibrio ecológico, así como la promoción del desarrollo sustentable a nivel regional y comunitario, de las zonas urbanas y rurales	11.2%
Promoción y fomento educativo, cultural, artístico, científico y tecnológico	45.0%
Fomento de acciones para mejorar la economía popular	16.9%
Participación en acciones de protección civil	4.5%
Prestación de servicios de apoyo a la creación y fortalecimiento de organizaciones que realicen actividades objeto de fomento por esta Ley	5.3%
Promoción y defensa de los derechos de los consumidores	0.2%
Acciones que promuevan el fortalecimiento del tejido social y la seguridad ciudadana	13.0%
Las que determinen otras leyes	2.5%

Personal que colabora en las OSC		
Donatarias	Remunerado	1,541,232
	Voluntario	141,796
Cluni	Remunerado	4,370
	Voluntario	4,697

- 1 Aspectos sociodemográficos y económicos generales
- 2 Información general sobre las organizaciones de la sociedad civil
- 3 Fichas informativas estatales
- 4 Espacio cívico: derechos ciudadanos
- 5 Anexo
- 6 Referencias

COMPENDIO ESTADÍSTICO del sector no lucrativo 2023

Total de ingresos de OSC DA en el estado
\$3,018,217,064.64

1.3%
del total nacional

Comparando los montos del Informe de Transparencia del ejercicio fiscal de 2021 contra los del ejercicio 2022, los donativos en la entidad tuvieron una variación porcentual del 2.4%. Mientras tanto, los ingresos totales de la entidad variaron un -32.8%.

Ingreso relacionado	\$1,207,636,174.65	▶	40.0%	del total de ingresos en el estado
Ingreso no relacionado	\$101,431,919.57	▶	3.4%	
Donativos	\$1,709,148,970.42	▶	56.6%	

En efectivo		\$1,494,367,919.34	87.4%
Nacional		Extranjero	
\$1,334,754,863.41	89.3%	\$159,613,055.93	10.7%
En especie		\$214,781,051.08	12.6%
Nacional		Extranjero	
\$196,192,391.08	91.3%	\$18,588,660.00	8.7%

Distribución de OSC por ingresos

Sin ingresos rastreables 86 OSC	No. de OSC	Dependencia de donativos como fuente de ingreso del 50% o mayor	Dependencia de ingresos relacionados del 50% o mayor	Dependencia de ingresos NO relacionados de más del 10% pero menor del 50%
Ingresos de hasta 250,000 pesos	76	62	17	0
Ingresos entre 250,001-500,000 pesos	30	25	5	0
Ingresos entre 500,001-1,000,000 pesos	60	56	6	0
Ingresos entre 1,000,001-2,500,000 pesos	99	85	20	2
Ingresos entre 2,500,001-5,000,000 pesos	69	60	9	1
Ingresos entre 5,000,001-20,000,000 pesos	84	65	21	4
Más de 20,000,000 pesos	34	19	14	1

Para conocer el nivel de certeza en los ingresos que reportan las organizaciones Donatarias autorizadas, se clasificaron las organizaciones en siete categorías que dimensionan su tamaño económico en función de sus recursos.

Una mayor dependencia de donativos puede generar incertidumbre en cuanto a la continuidad de los mismos. Caer en el supuesto de ingresos no relacionados superiores al 50%, coloca a una organización en riesgo de revocación, por lo que el mejor escenario es caer en ingresos relacionados como la principal fuente de ingresos, ya que brinda autonomía a las organizaciones, certeza de ingresos, y no pone en riesgo su deducibilidad.

1 Aspectos sociodemográficos y económicos generales

2 Información general sobre las organizaciones de la sociedad civil

3 Fichas informativas estatales

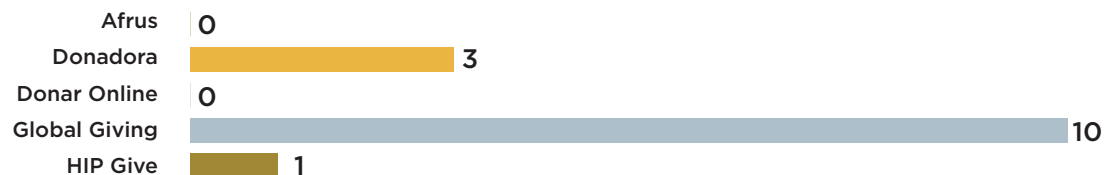
4 Espacio cívico: derechos ciudadanos

5 Anexo

6 Referencias

- 1 Aspectos sociodemográficos y económicos generales
- 2 Información general sobre las organizaciones de la sociedad civil
- 3 Fichas informativas estatales
- 4 Espacio cívico: derechos ciudadanos
- 5 Anexo
- 6 Referencias

No. de OSC con plataformas de pago y donación



● Panorama de fomento en la entidad

Leyes de fomento en la entidad

¿Contó con apoyos o programas para las OSC?	1) Fortalecimiento a Organizaciones de la Sociedad Civil para el ejercicio fiscal 2021 2) Programa de Apoyo a Organizaciones de la Sociedad Civil sin fines de lucro que implementen modelos de atención dirigidos a fortalecer el funcionamiento familiar 2021	Dependencia a cargo	Secretaría de Desarrollo Social, ahora Secretaría de Desarrollo Humano y Bien Común
¿Realizó convocatorias?	1) Sí 2) Sí	No. de OSC y/o proyectos beneficiado	1) 142 OSC 2) 100 OSC
¿Contó con reglas de operación?	1) Sí 2) Sí	Presupuesto asignado a programa o apoyo	1) 5.86 millones de pesos 2) 20 millones de pesos

De acuerdo al Índice de Fomento a las Actividades Realizadas por las Organizaciones de la Sociedad Civil (IFAOSC), que da a conocer el estado integral del fomento por parte de las autoridades estatales, la entidad se ubico en la 4° posición a nivel nacional, al obtener una calificación de 62.1.

● OSC alineadas a los Objetivos de Desarrollo Sostenible

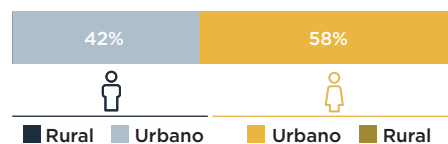


Ciudad de México

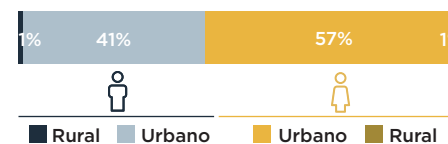


Edad media
35

Población
con discapacidad
7.0%



Población
de habla indígena
1.2%



Población
afromexicana
2.0%



● Carencias

Pobreza
24.2%



Pobreza extrema
1.7%



Pobreza moderada
22.5%



Bienestar
económico

Población con ingreso
inferior a la línea de pobreza
extrema por ingresos
5.9%



Población con ingreso
inferior a la línea de pobreza
por ingresos
32.5%



1 Aspectos sociodemográficos y económicos generales

2 Información general sobre las organizaciones de la sociedad civil

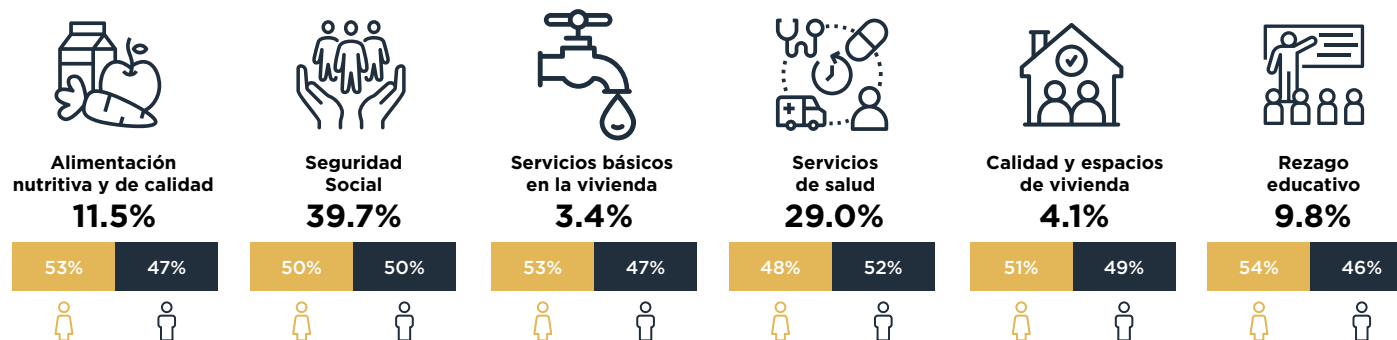
3 Fichas informativas estatales

4 Espacio cívico: derechos ciudadanos

5 Anexo

6 Referencias

COMPENDIO ESTADÍSTICO del sector no lucrativo 2023



De acuerdo a la Medición de la Pobreza 2022 de CONEVAL, la carencia que afecta a la mayor cantidad de población es la **Seguridad social**, con un 39.7%. No obstante, es la carencia de **Servicios básicos en la vivienda** la que presentó el mayor crecimiento porcentual respecto a la Medición de la Pobreza 2020, con un 11.8%.

Nivel de confianza en ONGs



Panorama de las OSC

108.7
OSC por cada 100 mil habitantes

1er lugar
de OSC por cada 100 mil habitantes

OSC

Que atienden a la población	Con discapacidad	Afromexicano	Indígena
	3,242	6	3,260
Que atienden, directa o indirectamente, carencias de	Pobreza	5313	
Alimentación nutritiva y de calidad	3030	Servicios de salud	5299
Seguridad social	4081	Calidad y espacios de vivienda	2541
Servicios básicos en la vivienda	174	Rezago educativo	5425

1 Aspectos sociodemográficos y económicos generales

2 Información general sobre las organizaciones de la sociedad civil

3 Fichas informativas estatales

4 Espacio cívico: derechos ciudadanos

5 Anexo

6 Referencias

Total de OSC registradas en la entidad (estimado)



Distribución de Cluni por estatus

Activas	2,306
Activas condicionadas	594
Inactivas	6,231

Temática más atendida

Donatarias	Cluni
Asistenciales	Promoción y fomento educativo, cultural, artístico, científico y tecnológico

Considerando la totalidad de OSC (OSC Donatarias autorizadas, más OSC con Cluni, más OSC con ambos registros), entre julio del 2022 y julio del 2023, la entidad **creció en 53 OSC.**

Distribución de Donatarias por actividad	
Total de OSC DA	2872
Asistenciales	57.6%
Educativas	8.1%
Científicas o Tecnológicas	3.0%
Culturales	11.2%
Becantes	2.7%
Ecológicas	3.5%
Especies en Protección y Peligro de Extinción	0.1%
Apoyo Económico de Donatarias Autorizadas	5.8%
Obras y Servicios Públicos	1.3%
Bibliotecas	0.1%
Museos	0.4%
Desarrollo Social	6.2%

Distribución de Cluni por actividad	
Total de OSC con Cluni	9131
Asistencia social	37.6%
Apoyo a la alimentación popular	19.3%
Cívicas, enfocadas a promover la participación ciudadana en asuntos de interés público	18.9%
Asistencia jurídica	15.7%
Apoyo para el desarrollo de los pueblos y comunidades indígenas	26.7%
Promoción de la equidad de género	24.8%
Aportación de servicios para la atención a grupos sociales con discapacidad	20.6%
Cooperación para el desarrollo comunitario en el entorno urbano o rural	28.4%
Apoyo en la defensa y promoción de los derechos humanos	28.3%
Promoción del deporte	6.4%
Promoción y aportación de servicios para la atención de salud y cuestiones sanitarias	20.5%
Apoyo para el aprovechamiento de los recursos naturales, la protección al ambiente, la flora y la fauna, la preservación y restauración del equilibrio ecológico, así como la promoción del desarrollo sustentable a nivel regional y comunitario, de las zonas urbanas y rurales	19.2%
Promoción y fomento educativo, cultural, artístico, científico y tecnológico	51.1%
Fomento de acciones para mejorar la economía popular	21.4%
Participación en acciones de protección civil	4.6%
Prestación de servicios de apoyo a la creación y fortalecimiento de organizaciones que realicen actividades objeto de fomento por esta Ley	10.1%
Promoción y defensa de los derechos de los consumidores	0.4%
Acciones que promuevan el fortalecimiento del tejido social y la seguridad ciudadana	9.9%
Las que determinen otras leyes	3.5%

Personal que colabora en las OSC		
Donatarias	Remunerado	1,995,561
	Voluntario	208,653
Cluni	Remunerado	25,565
	Voluntario	122,430

1 Aspectos sociodemográficos y económicos generales

2 Información general sobre las organizaciones de la sociedad civil

3 Fichas informativas estatales

4 Espacio cívico: derechos ciudadanos

5 Anexo

6 Referencias

COMPENDIO ESTADÍSTICO del sector no lucrativo 2023

Total de ingresos de
OSC DA en el estado
\$102,345,665,759.58

44.5%
del total nacional

Comparando los montos del Informe de Transparencia del ejercicio fiscal de 2021 contra los del ejercicio 2022, los donativos en la entidad tuvieron una variación porcentual del 34.6%. Mientras tanto, los ingresos totales de la entidad variaron un -19.4%.

Ingreso relacionado	\$63,212,677,058.87	▶	61.8%	del total de ingresos en el estado
Ingreso no relacionado	\$9,941,866,080.01	▶	9.7%	
Donativos	\$29,191,122,620.70	▶	28.5%	

En efectivo		\$23,671,877,050.76	81.1%
Nacional		Extranjero	
\$19,629,619,876.75	82.9%	\$4,042,257,174.01	17.1%
En especie		\$5,519,245,569.94	18.9%
Nacional		Extranjero	
\$5,470,698,829.57	99.1%	\$48,546,740.37	0.9%

Distribución de OSC por ingresos

Sin ingresos rastreables 601 OSC	No. de OSC	Dependencia de donativos como fuente de ingreso del 50% o mayor	Dependencia de ingresos relacionados del 50% o mayor	Dependencia de ingresos NO relacionados de más del 10% pero menor del 50%
Ingresos de hasta 250,000 pesos	324	263	56	9
Ingresos entre 250,001-500,000 pesos	128	107	19	2
Ingresos entre 500,001-1,000,000 pesos	197	165	35	3
Ingresos entre 1,000,001-2,500,000 pesos	259	215	49	7
Ingresos entre 2,500,001-5,000,000 pesos	243	181	64	7
Ingresos entre 5,000,001-20,000,000 pesos	467	347	121	18
Más de 20,000,000 pesos	401	225	167	31

Para conocer el nivel de certeza en los ingresos que reportan las organizaciones Donatarias autorizadas, se clasificaron las organizaciones en siete categorías que dimensionan su tamaño económico en función de sus recursos.

Una mayor dependencia de donativos puede generar incertidumbre en cuanto a la continuidad de los mismos. Caer en el supuesto de ingresos no relacionados superiores al 50%, coloca a una organización en riesgo de revocación, por lo que el mejor escenario es caer en ingresos relacionados como la principal fuente de ingresos, ya que brinda autonomía a las organizaciones, certeza de ingresos, y no pone en riesgo su deducibilidad.

1 Aspectos
sociodemográficos y
económicos generales

2 Información general
sobre las organizaciones
de la sociedad civil

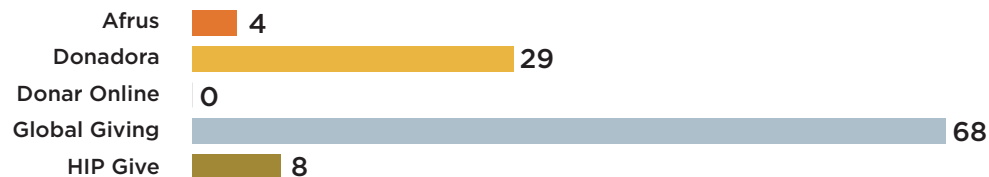
3 Fichas informativas
estatales

4 Espacio cívico:
derechos ciudadanos

5 Anexo

6 Referencias

No. de OSC con plataformas de pago y donación



● Panorama de fomento en la entidad

Leyes de fomento en la entidad

¿Contó con apoyos o programas para las OSC?	1) Programa Coinversión para el Desarrollo Social de la Ciudad de México 2021 2) Programa Coinversión para la Igualdad de la Ciudad de México 2021	Dependencia a cargo	Secretaría de Inclusión y Bienestar Social
¿Realizó convocatorias?	1) Sí 2) Sí	No. de OSC y/o proyectos beneficiado	1) 20 OSC 2) 6 OSC
¿Contó con reglas de operación?	1) Sí 2) Sí	Presupuesto asignado a programa o apoyo	1) 6.5 millones de pesos 2) 2 millones de pesos

De acuerdo al Índice de Fomento a las Actividades Realizada por la Organizaciones de la Sociedad Civil (IFAOSC), que da a conocer el estado integral del fomento por parte de las autoridades estatales, la entidad se ubico en la 7ª posición a nivel nacional, al obtener una calificación de 52.3.

● OSC alineadas a los Objetivos de Desarrollo Sostenible



1 Aspectos sociodemográficos y económicos generales

2 Información general sobre las organizaciones de la sociedad civil

3 Fichas informativas estatales

4 Espacio cívico: derechos ciudadanos

5 Anexo

6 Referencias

Coahuila de Zaragoza


Población estatal
3,146,771


50.3%
mujeres


49.7%
hombres

Edad media
29

1 Aspectos sociodemográficos y económicos generales

2 Información general sobre las organizaciones de la sociedad civil

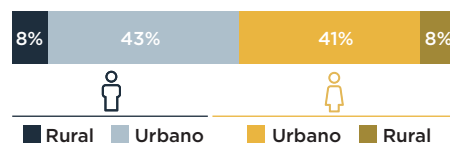
3 Fichas informativas estatales

4 Espacio cívico: derechos ciudadanos

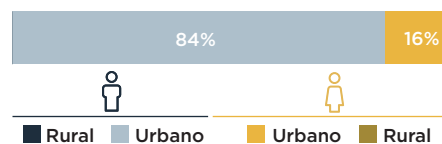
5 Anexo

6 Referencias

Población con discapacidad
6.3%



Población de habla indígena
0.5%



Población afroamericana
1.5%



● Carencias

Pobreza
19.0%



Pobreza extrema
1.9%



Pobreza moderada
17.1%



Bienestar económico

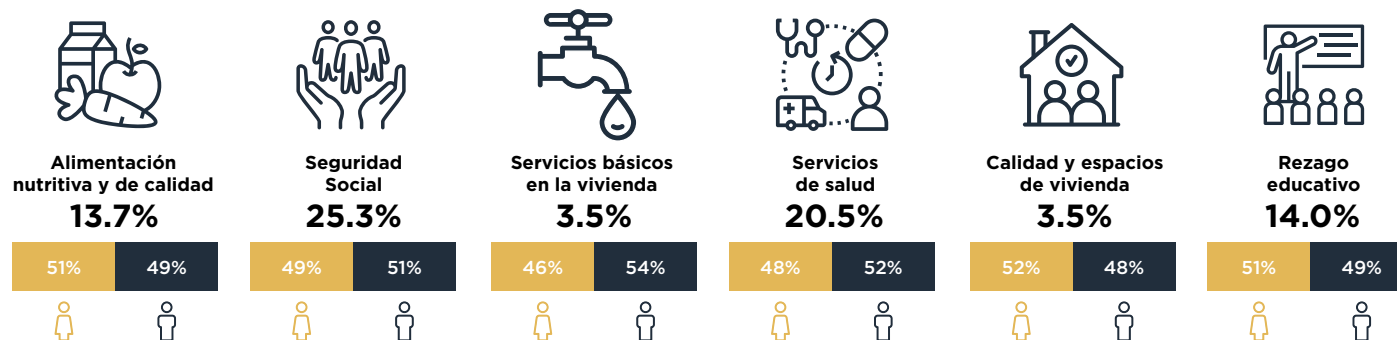
Población con ingreso inferior a la línea de pobreza extrema por ingresos
5.9%



Población con ingreso inferior a la línea de pobreza por ingresos
32.5%



COMPENDIO ESTADÍSTICO del sector no lucrativo 2023



De acuerdo a la Medición de la Pobreza 2022 de CONEVAL, la carencia que afecta a la mayor cantidad de población es la de **Ingreso inferior a la línea de pobreza por ingresos**, con un 30%. No obstante, es la carencia de **Calidad y espacios de vivienda** la que presentó el mayor crecimiento porcentual respecto a la Medición de la Pobreza 2020, con un 24.7%.

Nivel de confianza en ONGs



Panorama de las OSC

31.7
OSC por cada 100 mil habitantes

19° lugar
de OSC por cada 100 mil habitantes

OSC

Que atienden a la población	Con discapacidad	Afromexicano	Indígena
	172	0	107
Que atienden, directa o indirectamente, carencias de	Pobreza	345	
Alimentación nutritiva y de calidad	273	Servicios de salud	429
Seguridad social	564	Calidad y espacios de vivienda	181
Servicios básicos en la vivienda	17	Rezago educativo	513

1 Aspectos sociodemográficos y económicos generales

2 Información general sobre las organizaciones de la sociedad civil

3 Fichas informativas estatales

4 Espacio cívico: derechos ciudadanos

5 Anexo

6 Referencias

Total de OSC registradas en la entidad (estimado)



Distribución de Cluni por estatus

Activas	154
Activas condicionadas	37
Inactivas	709

Temática más atendida

Donatarias	Cluni
Asistenciales	Asistencia social, conforme a lo establecido en la Ley de Asistencia Social y en la Ley General de Salud

Considerando la totalidad de OSC (OSC Donatarias autorizadas, más OSC con Cluni, más OSC con ambos registros), entre julio del 2022 y julio del 2023, la entidad **creció en 7 OSC.**

Distribución de Donatarias por actividad	
Total de OSC DA	236
Asistenciales	58.9%
Educativas	23.3%
Científicas o Tecnológicas	0.8%
Culturales	6.4%
Becantes	2.5%
Ecológicas	3.0%
Especies en Protección y Peligro de Extinción	0.0%
Apoyo Económico de Donatarias Autorizadas	1.7%
Obras y Servicios Públicos	0.4%
Bibliotecas	0.0%
Museos	1.7%
Desarrollo Social	1.3%

Distribución de Cluni por actividad	
Total de OSC con Cluni	900
Asistencia social	45.2%
Apoyo a la alimentación popular	20.8%
Cívicas, enfocadas a promover la participación ciudadana en asuntos de interés público	11.0%
Asistencia jurídica	13.2%
Apoyo para el desarrollo de los pueblos y comunidades indígenas	6.8%
Promoción de la equidad de género	16.4%
Aportación de servicios para la atención a grupos sociales con discapacidad	17.8%
Cooperación para el desarrollo comunitario en el entorno urbano o rural	23.3%
Apoyo en la defensa y promoción de los derechos humanos	15.6%
Promoción del deporte	8.1%
Promoción y aportación de servicios para la atención de salud y cuestiones sanitarias	24.3%
Apoyo para el aprovechamiento de los recursos naturales, la protección al ambiente, la flora y la fauna, la preservación y restauración del equilibrio ecológico, así como la promoción del desarrollo sustentable a nivel regional y comunitario, de las zonas urbanas y rurales	15.4%
Promoción y fomento educativo, cultural, artístico, científico y tecnológico	43.6%
Fomento de acciones para mejorar la economía popular	19.3%
Participación en acciones de protección civil	5.1%
Prestación de servicios de apoyo a la creación y fortalecimiento de organizaciones que realicen actividades objeto de fomento por esta Ley	9.8%
Promoción y defensa de los derechos de los consumidores	0.2%
Acciones que promuevan el fortalecimiento del tejido social y la seguridad ciudadana	9.1%
Las que determinen otras leyes	3.8%

Personal que colabora en las OSC		
Donatarias	Remunerado	130,730
	Voluntario	6,644
Cluni	Remunerado	1,636
	Voluntario	1,907

1 Aspectos sociodemográficos y económicos generales

2 Información general sobre las organizaciones de la sociedad civil

3 Fichas informativas estatales

4 Espacio cívico: derechos ciudadanos

5 Anexo

6 Referencias

COMPENDIO ESTADÍSTICO del sector no lucrativo 2023

Total de ingresos de OSC DA en el estado
\$2,686,608,223.96

1.2%
del total nacional

Comparando los montos del Informe de Transparencia del ejercicio fiscal de 2021 contra los del ejercicio 2022, los donativos en la entidad tuvieron una variación porcentual del 2.7%. Mientras tanto, los ingresos totales de la entidad variaron un -15.9%.

Ingreso relacionado	\$1,818,595,843.16	▶	67.7%	del total de ingresos en el estado
Ingreso no relacionado	\$146,627,820.46	▶	5.5%	
Donativos	\$721,384,560.34	▶	26.9%	

En efectivo		\$672,580,113.38	93.2%
Nacional		Extranjero	
\$532,930,266.95	79.2%	\$139,649,846.43	20.8%
En especie		\$48,804,446.96	6.8%
Nacional		Extranjero	
\$47,846,025.96	98.0%	\$958,421.00	2.0%

Distribución de OSC por ingresos

Sin ingresos rastreables 34 OSC	No. de OSC	Dependencia de donativos como fuente de ingreso del 50% o mayor	Dependencia de ingresos relacionados del 50% o mayor	Dependencia de ingresos NO relacionados de más del 10% pero menor del 50%
Ingresos de hasta 250,000 pesos	30	26	5	0
Ingresos entre 250,001-500,000 pesos	16	14	2	0
Ingresos entre 500,001-1,000,000 pesos	23	22	2	1
Ingresos entre 1,000,001-2,500,000 pesos	40	34	6	1
Ingresos entre 2,500,001-5,000,000 pesos	27	20	6	1
Ingresos entre 5,000,001-20,000,000 pesos	39	27	13	0
Más de 20,000,000 pesos	35	7	24	2

Para conocer el nivel de certeza en los ingresos que reportan las organizaciones Donatarias autorizadas, se clasificaron las organizaciones en siete categorías que dimensionan su tamaño económico en función de sus recursos.

Una mayor dependencia de donativos puede generar incertidumbre en cuanto a la continuidad de los mismos. Caer en el supuesto de ingresos no relacionados superiores al 50%, coloca a una organización en riesgo de revocación, por lo que el mejor escenario es caer en ingresos relacionados como la principal fuente de ingresos, ya que brinda autonomía a las organizaciones, certeza de ingresos, y no pone en riesgo su deducibilidad.

1 Aspectos sociodemográficos y económicos generales

2 Información general sobre las organizaciones de la sociedad civil

3 Fichas informativas estatales

4 Espacio cívico: derechos ciudadanos

5 Anexo

6 Referencias

No. de OSC con plataformas de pago y donación

Afrus	0
Donadora	0
Donar Online	0
Global Giving	0
HIP Give	1

● Panorama de fomento en la entidad

Leyes de fomento en la entidad

¿Contó con apoyos o programas para las OSC?	No	Dependencia a cargo	Desarrollo Integral de la Familia y Protección de Derechos de Estado de Coahuila
¿Realizó convocatorias?	No	No. de OSC y/o proyectos beneficiado	Sin información
¿Contó con reglas de operación?	No	Presupuesto asignado a programa o apoyo	Sin información

De acuerdo al Índice de Fomento a las Actividades Realizada por la Organizaciones de la Sociedad Civil (IFAOSC), que da a conocer el estado integral del fomento por parte de las autoridades estatales, la entidad se ubico en la 17ª posición a nivel nacional, al obtener una calificación de 27.5.

● OSC alineadas a los Objetivos de Desarrollo Sostenible



- 1 Aspectos sociodemográficos y económicos generales
- 2 Información general sobre las organizaciones de la sociedad civil
- 3 Fichas informativas estatales
- 4 Espacio cívico: derechos ciudadanos
- 5 Anexo
- 6 Referencias

COMPENDIO
ESTADÍSTICO
del sector no lucrativo
2023

Colima


Población estatal
731,391



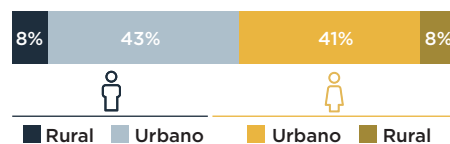
50.7%
mujeres



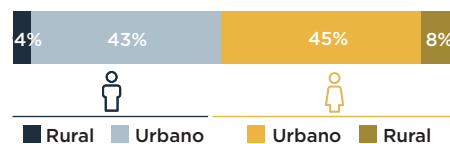
49.3%
hombres

Edad media
30

Población
con discapacidad
7.1%



Población
de habla indígena
0.5%



Población
afromexicana
1.9%



● Carencias

Pobreza
21.7%



Pobreza extrema
1.3%



Pobreza moderada
20.4%



Bienestar
económico

Población con ingreso
inferior a la línea de pobreza
extrema por ingresos
4.7%



Población con ingreso
inferior a la línea de pobreza
por ingresos
28.8%



1 Aspectos
sociodemográficos y
económicos generales

2 Información general
sobre las organizaciones
de la sociedad civil

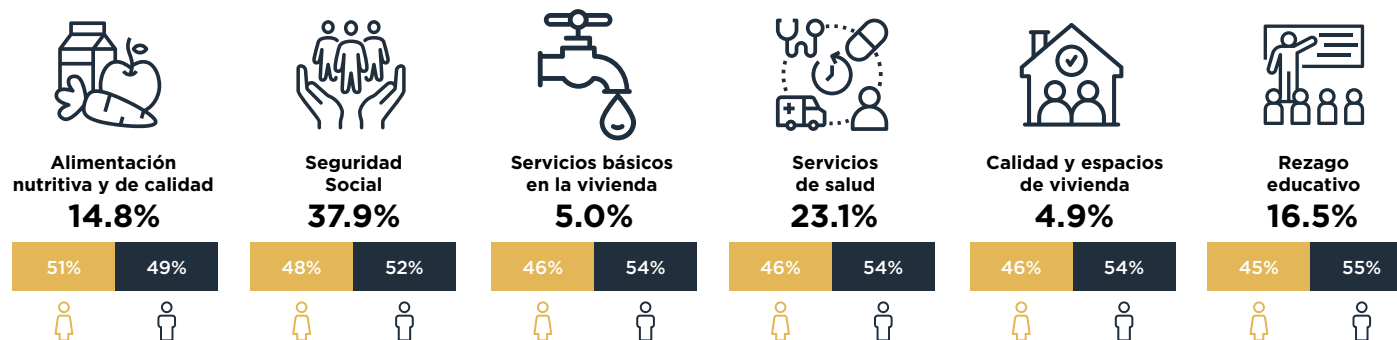
3 Fichas informativas
estatales

4 Espacio cívico:
derechos ciudadanos

5 Anexo

6 Referencias

COMPENDIO ESTADÍSTICO del sector no lucrativo 2023



De acuerdo a la Medición de la Pobreza 2022 de CONEVAL, la carencia que afecta a la mayor cantidad de población es la **Seguridad social**, con un 37.9%. No obstante, es la carencia de **Servicios de salud** la que presentó el mayor crecimiento porcentual respecto a la Medición de la Pobreza 2020, con un 21.3%.

Nivel de confianza en ONGs



Panorama de las OSC

52.6
OSC por cada 100 mil habitantes

5° lugar
de OSC por cada 100 mil habitantes

OSC

Que atienden a la población	Con discapacidad	Afromexicano	Indígena
	63	0	44
Que atienden, directa o indirectamente, carencias de	Pobreza	194	
	Alimentación nutritiva y de calidad	107	Servicios de salud 179
	Seguridad social	239	Calidad y espacios de vivienda 67
	Servicios básicos en la vivienda	17	Rezago educativo 157

1 Aspectos sociodemográficos y económicos generales

2 Información general sobre las organizaciones de la sociedad civil

3 Fichas informativas estatales

4 Espacio cívico: derechos ciudadanos

5 Anexo

6 Referencias

Total de OSC registradas en la entidad (estimado)



Distribución de Cluni por estatus

Activas	70
Activas condicionadas	16
Inactivas	274

Temática más atendida

Donatarias	Cluni
Asistenciales	Asistencia social, conforme a lo establecido en la Ley de Asistencia Social y en la Ley General de Salud

Considerando la totalidad de OSC (OSC Donatarias autorizadas, más OSC con Cluni, más OSC con ambos registros), entre julio del 2022 y julio del 2023, la entidad **creció en 1 OSC.**

Distribución de Donatarias por actividad	
Total de OSC DA	101
Asistenciales	81.2%
Educativas	8.9%
Científicas o Tecnológicas	0.0%
Culturales	4.0%
Becantes	2.0%
Ecológicas	2.0%
Especies en Protección y Peligro de Extinción	0.0%
Apoyo Económico de Donatarias Autorizadas	1.0%
Obras y Servicios Públicos	0.0%
Bibliotecas	0.0%
Museos	0.0%
Desarrollo Social	1.0%

Distribución de Cluni por actividad	
Total de OSC con Cluni	360
Asistencia social	54.4%
Apoyo a la alimentación popular	13.9%
Cívicas, enfocadas a promover la participación ciudadana en asuntos de interés público	8.3%
Asistencia jurídica	11.1%
Apoyo para el desarrollo de los pueblos y comunidades indígenas	6.7%
Promoción de la equidad de género	13.3%
Aportación de servicios para la atención a grupos sociales con discapacidad	14.2%
Cooperación para el desarrollo comunitario en el entorno urbano o rural	18.3%
Apoyo en la defensa y promoción de los derechos humanos	17.5%
Promoción del deporte	7.8%
Promoción y aportación de servicios para la atención de salud y cuestiones sanitarias	25.0%
Apoyo para el aprovechamiento de los recursos naturales, la protección al ambiente, la flora y la fauna, la preservación y restauración del equilibrio ecológico, así como la promoción del desarrollo sustentable a nivel regional y comunitario, de las zonas urbanas y rurales	17.2%
Promoción y fomento educativo, cultural, artístico, científico y tecnológico	32.5%
Fomento de acciones para mejorar la economía popular	15.6%
Participación en acciones de protección civil	3.1%
Prestación de servicios de apoyo a la creación y fortalecimiento de organizaciones que realicen actividades objeto de fomento por esta Ley	7.2%
Promoción y defensa de los derechos de los consumidores	0.0%
Acciones que promuevan el fortalecimiento del tejido social y la seguridad ciudadana	4.2%
Las que determinen otras leyes	6.1%

Personal que colabora en las OSC		
Donatarias	Remunerado	1,336
	Voluntario	797
Cluni	Remunerado	579
	Voluntario	712

1 Aspectos sociodemográficos y económicos generales

2 Información general sobre las organizaciones de la sociedad civil

3 Fichas informativas estatales

4 Espacio cívico: derechos ciudadanos

5 Anexo

6 Referencias

COMPENDIO ESTADÍSTICO del sector no lucrativo 2023

Total de ingresos de OSC DA en el estado **\$457,332,202.31**

0.2%
del total nacional

Comparando los montos del Informe de Transparencia del ejercicio fiscal de 2021 contra los del ejercicio 2022, los donativos en la entidad tuvieron una variación porcentual del 2.7%. Mientras tanto, los ingresos totales de la entidad variaron un -15.9%.

Ingreso relacionado	\$311,597,877.94	68.1%	del total de ingresos en el estado
Ingreso no relacionado	\$897,114.50	0.2%	
Donativos	\$144,837,209.87	31.7%	

En efectivo		\$125,218,659.36	86.5%
Nacional		Extranjero	
\$97,186,925.57	77.6%	\$28,031,733.79	22.4%
En especie		\$19,618,550.51	13.5%
Nacional		Extranjero	
\$19,618,550.51	100.0%	\$0.00	0.0%

Distribución de OSC por ingresos

Sin ingresos rastreables 18 OSC	No. de OSC	Dependencia de donativos como fuente de ingreso del 50% o mayor	Dependencia de ingresos relacionados del 50% o mayor	Dependencia de ingresos NO relacionados de más del 10% pero menor del 50%
Ingresos de hasta 250,000 pesos	20	15	6	0
Ingresos entre 250,001-500,000 pesos	15	11	5	0
Ingresos entre 500,001-1,000,000 pesos	10	9	3	0
Ingresos entre 1,000,001-2,500,000 pesos	19	17	5	1
Ingresos entre 2,500,001-5,000,000 pesos	7	4	3	0
Ingresos entre 5,000,001-20,000,000 pesos	10	6	4	0
Más de 20,000,000 pesos	6	2	4	0

Para conocer el nivel de certeza en los ingresos que reportan las organizaciones Donatarias autorizadas, se clasificaron las organizaciones en siete categorías que dimensionan su tamaño económico en función de sus recursos.

Una mayor dependencia de donativos puede generar incertidumbre en cuanto a la continuidad de los mismos. Caer en el supuesto de ingresos no relacionados superiores al 50%, coloca a una organización en riesgo de revocación, por lo que el mejor escenario es caer en ingresos relacionados como la principal fuente de ingresos, ya que brinda autonomía a las organizaciones, certeza de ingresos, y no pone en riesgo su deducibilidad.

1 Aspectos sociodemográficos y económicos generales

2 Información general sobre las organizaciones de la sociedad civil

3 Fichas informativas estatales

4 Espacio cívico: derechos ciudadanos

5 Anexo

6 Referencias

No. de OSC con plataformas de pago y donación

Afrus	0
Donadora	0
Donar Online	0
Global Giving	0
HIP Give	0

● Panorama de fomento en la entidad

Leyes de fomento en la entidad

¿Contó con apoyos o programas para las OSC?	No	Dependencia a cargo	Secretaría de Planeación, Finanzas y Administración y Secretaría de Bienestar, Inclusión Social y Mujeres
¿Realizó convocatorias?	No	No. de OSC y/o proyectos beneficiado	Sin información
¿Contó con reglas de operación?	No	Presupuesto asignado a programa o apoyo	Sin información

De acuerdo al Índice de Fomento a las Actividades Realizada por la Organizaciones de la Sociedad Civil (IFAOSC), que da a conocer el estado integral del fomento por parte de las autoridades estatales, la entidad se ubico en la 16° posición a nivel nacional, al obtener una calificación de 28.9.

● OSC alineadas a los Objetivos de Desarrollo Sostenible



- 1 Aspectos sociodemográficos y económicos generales
- 2 Información general sobre las organizaciones de la sociedad civil
- 3 Fichas informativas estatales
- 4 Espacio cívico: derechos ciudadanos
- 5 Anexo
- 6 Referencias

COMPENDIO ESTADÍSTICO del sector no lucrativo 2023

Durango



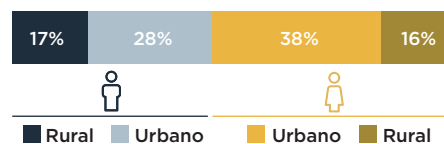
50.6%
mujeres



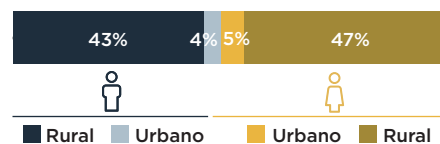
49.4%
hombres



Población con discapacidad
7.8%



Población de habla indígena
3.7%



Población afroamericana
0.9%



● Carencias

Pobreza
35.0%



Pobreza extrema
6.4%



Pobreza moderada
28.6%



Bienestar económico

Población con ingreso inferior a la línea de pobreza extrema por ingresos
13.5%



Población con ingreso inferior a la línea de pobreza por ingresos
44.4%



1 Aspectos sociodemográficos y económicos generales

2 Información general sobre las organizaciones de la sociedad civil

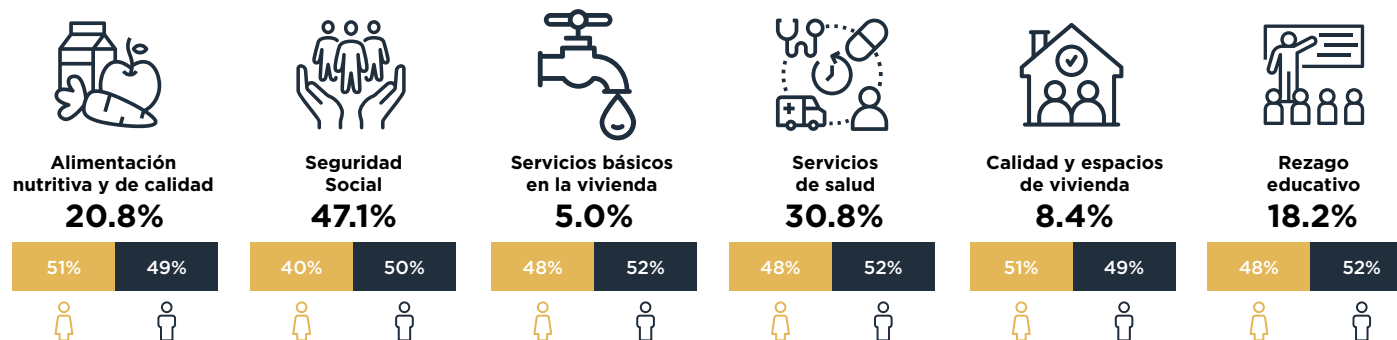
3 Fichas informativas estatales

4 Espacio cívico: derechos ciudadanos

5 Anexo

6 Referencias

COMPENDIO ESTADÍSTICO del sector no lucrativo 2023



De acuerdo a la Medición de la Pobreza 2022 de CONEVAL, la carencia que afecta a la mayor cantidad de población es la **Seguridad social**, con un 47.1%. No obstante, es la carencia de **Servicios básicos en la vivienda** la que presentó el mayor crecimiento porcentual respecto a la Medición de la Pobreza 2020, con un 65.7%.

Nivel de confianza en ONGs



Panorama de las OSC

66.6
OSC por cada 100 mil habitantes

▼

3° lugar
de OSC por cada 100 mil habitantes

OSC

Que atienden a la población	Con discapacidad	Afromexicano	Indígena
	263	0	255
Que atienden, directa o indirectamente, carencias de	Pobreza	383	
	Alimentación nutritiva y de calidad	370	Servicios de salud 497
	Seguridad social	681	Calidad y espacios de vivienda 242
	Servicios básicos en la vivienda	23	Rezago educativo 480

1 Aspectos sociodemográficos y económicos generales

2 Información general sobre las organizaciones de la sociedad civil

3 Fichas informativas estatales

4 Espacio cívico: derechos ciudadanos

5 Anexo

6 Referencias

Total de OSC registradas en la entidad (estimado)



Distribución de Cluni por estatus

Activas	193
Activas condicionadas	43
Inactivas	968

Temática más atendida

Donatarias	Cluni
Asistenciales	Asistencia social, conforme a lo establecido en la Ley de Asistencia Social y en la Ley General de Salud

Considerando la totalidad de OSC (OSC Donatarias autorizadas, más OSC con Cluni, más OSC con ambos registros), entre julio del 2022 y julio del 2023, la entidad **creció en 16 OSC.**

Distribución de Donatarias por actividad	
Total de OSC DA	70
Asistenciales	71.4%
Educativas	15.7%
Científicas o Tecnológicas	0.0%
Culturales	5.7%
Becantes	0.0%
Ecológicas	0.0%
Especies en Protección y Peligro de Extinción	0.0%
Apoyo Económico de Donatarias Autorizadas	1.4%
Obras y Servicios Públicos	1.4%
Bibliotecas	0.0%
Museos	0.0%
Desarrollo Social	4.3%

Distribución de Cluni por actividad	
Total de OSC con Cluni	1204
Asistencia social	44.2%
Apoyo a la alimentación popular	27.1%
Cívicas, enfocadas a promover la participación ciudadana en asuntos de interés público	15.1%
Asistencia jurídica	17.7%
Apoyo para el desarrollo de los pueblos y comunidades indígenas	16.5%
Promoción de la equidad de género	19.0%
Aportación de servicios para la atención a grupos sociales con discapacidad	17.3%
Cooperación para el desarrollo comunitario en el entorno urbano o rural	26.7%
Apoyo en la defensa y promoción de los derechos humanos	22.3%
Promoción del deporte	11.0%
Promoción y aportación de servicios para la atención de salud y cuestiones sanitarias	21.3%
Apoyo para el aprovechamiento de los recursos naturales, la protección al ambiente, la flora y la fauna, la preservación y restauración del equilibrio ecológico, así como la promoción del desarrollo sustentable a nivel regional y comunitario, de las zonas urbanas y rurales	22.6%
Promoción y fomento educativo, cultural, artístico, científico y tecnológico	39.7%
Fomento de acciones para mejorar la economía popular	26.0%
Participación en acciones de protección civil	5.2%
Prestación de servicios de apoyo a la creación y fortalecimiento de organizaciones que realicen actividades objeto de fomento por esta Ley	13.5%
Promoción y defensa de los derechos de los consumidores	0.8%
Acciones que promuevan el fortalecimiento del tejido social y la seguridad ciudadana	10.2%
Las que determinen otras leyes	1.3%

Personal que colabora en las OSC		
Donatarias	Remunerado	1,259
	Voluntario	1,526
Cluni	Remunerado	1,689
	Voluntario	2,943

1 Aspectos sociodemográficos y económicos generales

2 Información general sobre las organizaciones de la sociedad civil

3 Fichas informativas estatales

4 Espacio cívico: derechos ciudadanos

5 Anexo

6 Referencias

COMPENDIO ESTADÍSTICO del sector no lucrativo 2023

Total de ingresos de
OSC DA en el estado
\$524,597,819.86

0.2%
del total nacional

Comparando los montos del Informe de Transparencia del ejercicio fiscal de 2021 contra los del ejercicio 2022, los donativos en la entidad tuvieron una variación porcentual del 19.5%. Mientras tanto, los ingresos totales de la entidad variaron un -11.4%.

Ingreso relacionado	\$348,951,699.90	▶	66.5%	del total de ingresos en el estado
Ingreso no relacionado	\$2,880,206.03	▶	0.5%	
Donativos	\$172,765,913.93	▶	32.9%	

En efectivo		\$64,276,756.03	37.2%
Nacional		Extranjero	
\$62,457,630.13	97.2%	\$1,819,125.90	2.8%
En especie		\$108,489,157.90	62.8%
Nacional		Extranjero	
\$108,489,157.90	100.0%	\$0.00	0.0%

Distribución de OSC por ingresos

Sin ingresos rastreables 12 OSC	No. de OSC	Dependencia de donativos como fuente de ingreso del 50% o mayor	Dependencia de ingresos relacionados del 50% o mayor	Dependencia de ingresos NO relacionados de más del 10% pero menor del 50%
Ingresos de hasta 250,000 pesos	15	13	3	0
Ingresos entre 250,001-500,000 pesos	8	8	0	0
Ingresos entre 500,001-1,000,000 pesos	3	3	0	0
Ingresos entre 1,000,001-2,500,000 pesos	8	7	1	0
Ingresos entre 2,500,001-5,000,000 pesos	6	3	3	0
Ingresos entre 5,000,001-20,000,000 pesos	5	2	3	0
Más de 20,000,000 pesos	6	1	5	0

Para conocer el nivel de certeza en los ingresos que reportan las organizaciones Donatarias autorizadas, se clasificaron las organizaciones en siete categorías que dimensionan su tamaño económico en función de sus recursos.

Una mayor dependencia de donativos puede generar incertidumbre en cuanto a la continuidad de los mismos. Caer en el supuesto de ingresos no relacionados superiores al 50%, coloca a una organización en riesgo de revocación, por lo que el mejor escenario es caer en ingresos relacionados como la principal fuente de ingresos, ya que brinda autonomía a las organizaciones, certeza de ingresos, y no pone en riesgo su deducibilidad.

1 Aspectos sociodemográficos y económicos generales

2 Información general sobre las organizaciones de la sociedad civil

3 Fichas informativas estatales

4 Espacio cívico: derechos ciudadanos

5 Anexo

6 Referencias

No. de OSC con plataformas de pago y donación

Afrus	0
Donadora	3
Donar Online	0
Global Giving	0
HIP Give	0

● Panorama de fomento en la entidad

Leyes de fomento en la entidad

¿Contó con apoyos o programas para las OSC?	Programa de Fomento a las Actividades de las Organizaciones de la Sociedad Civil 2021	Dependencia a cargo	Secretaría de Desarrollo Social, cambió su nombre a Secretaría de Bienestar Social del Estado de Durango
¿Realizó convocatorias?	Sí	No. de OSC y/o proyectos beneficiado	151 OSC
¿Contó con reglas de operación?	Sí	Presupuesto asignado a programa o apoyo	7 millones de pesos

De acuerdo al Índice de Fomento a las Actividades Realizada por la Organizaciones de la Sociedad Civil (IFAOSC), que da a conocer el estado integral del fomento por parte de las autoridades estatales, la entidad se ubico en la 9ª posición a nivel nacional, al obtener una calificación de 50.2.

● OSC alineadas a los Objetivos de Desarrollo Sostenible



1 Aspectos sociodemográficos y económicos generales

2 Información general sobre las organizaciones de la sociedad civil

3 Fichas informativas estatales

4 Espacio cívico: derechos ciudadanos

5 Anexo

6 Referencias

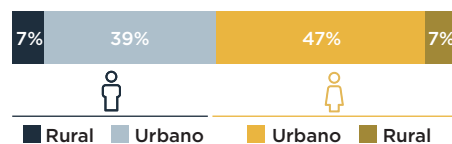
COMPENDIO
ESTADÍSTICO
del sector no lucrativo
2023

Estado de México

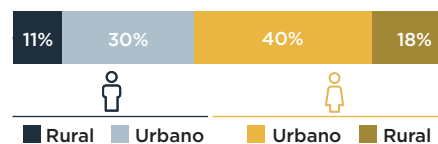


Edad media
27

Población
con discapacidad
6.2%



Población
de habla indígena
1.7%



Población
afromexicana
1.7%



● Carencias

Pobreza
43.7%



Pobreza extrema
6.1%



Pobreza moderada
37.6%



Bienestar
económico

Población con ingreso
inferior a la línea de pobreza
extrema por ingresos
12.4%



Población con ingreso
inferior a la línea de pobreza
por ingresos
54.0%



1 Aspectos sociodemográficos y económicos generales

2 Información general sobre las organizaciones de la sociedad civil

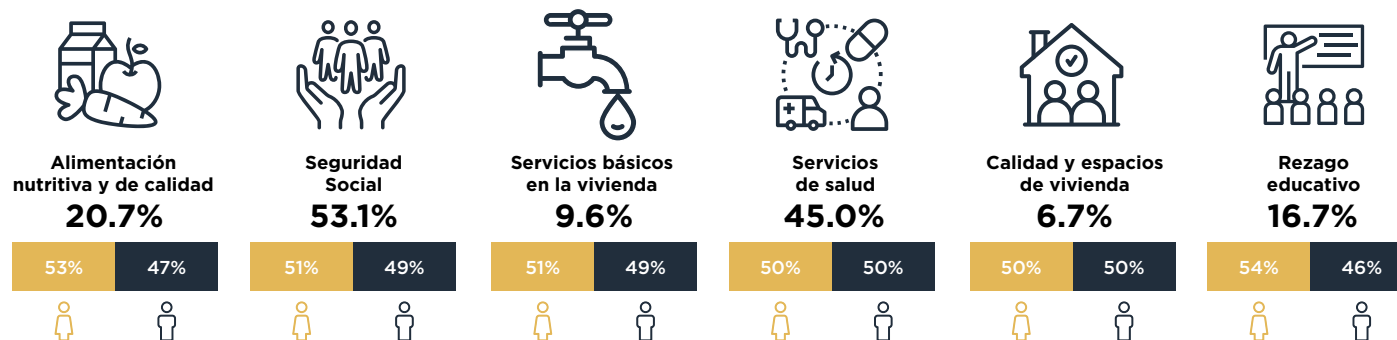
3 Fichas informativas estatales

4 Espacio cívico: derechos ciudadanos

5 Anexo

6 Referencias

COMPENDIO ESTADÍSTICO del sector no lucrativo 2023



De acuerdo a la Medición de la Pobreza 2022 de CONEVAL, la carencia que afecta a la mayor cantidad de población es la de **Ingreso inferior a la línea de pobreza por ingresos**, con un 54%. No obstante, es la carencia de **Servicios de salud** la que presentó el mayor crecimiento porcentual respecto a la Medición de la Pobreza 2020, con un 30.9%.

Nivel de confianza en ONGs



Panorama de las OSC

24.8
OSC por cada 100 mil habitantes

26° lugar
de OSC por cada 100 mil habitantes

OSC

Que atienden a la población	Con discapacidad	Afromexicano	Indígena
	1645	0	1571
Que atienden, directa o indirectamente, carencias de	Pobreza	383	
Alimentación nutritiva y de calidad	1796	Servicios de salud	2066
Seguridad social	2630	Calidad y espacios de vivienda	1524
Servicios básicos en la vivienda	127	Rezago educativo	2104

1 Aspectos sociodemográficos y económicos generales

2 Información general sobre las organizaciones de la sociedad civil

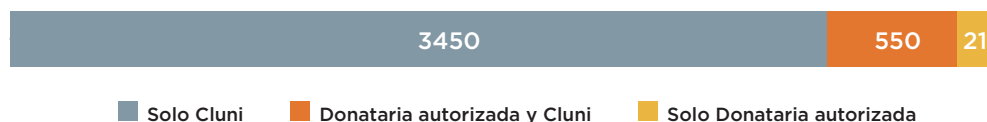
3 Fichas informativas estatales

4 Espacio cívico: derechos ciudadanos

5 Anexo

6 Referencias

Total de OSC registradas en la entidad (estimado)



Distribución de Cluni por estatus

Activas	727
Activas condicionadas	290
Inactivas	2,983

Temática más atendida

Donatarias	Cluni
Asistenciales	Promoción y fomento educativo, cultural, artístico, científico y tecnológico

Considerando la totalidad de OSC (OSC Donatarias autorizadas, más OSC con Cluni, más OSC con ambos registros), entre julio del 2022 y julio del 2023, la entidad **creció en 51 OSC.**

Distribución de Donatarias por actividad	
Total de OSC DA	761
Asistenciales	77.5%
Educativas	8.7%
Científicas o Tecnológicas	0.8%
Culturales	4.9%
Becantes	0.8%
Ecológicas	2.4%
Especies en Protección y Peligro de Extinción	0.0%
Apoyo Económico de Donatarias Autorizadas	1.7%
Obras y Servicios Públicos	0.3%
Bibliotecas	0.1%
Museos	0.0%
Desarrollo Social	2.9%

Distribución de Cluni por actividad	
Total de OSC con Cluni	4000
Asistencia social	43.8%
Apoyo a la alimentación popular	31.6%
Cívicas, enfocadas a promover la participación ciudadana en asuntos de interés público	16.3%
Asistencia jurídica	21.1%
Apoyo para el desarrollo de los pueblos y comunidades indígenas	28.8%
Promoción de la equidad de género	21.6%
Aportación de servicios para la atención a grupos sociales con discapacidad	23.7%
Cooperación para el desarrollo comunitario en el entorno urbano o rural	28.4%
Apoyo en la defensa y promoción de los derechos humanos	22.6%
Promoción del deporte	8.8%
Promoción y aportación de servicios para la atención de salud y cuestiones sanitarias	20.2%
Apoyo para el aprovechamiento de los recursos naturales, la protección al ambiente, la flora y la fauna, la preservación y restauración del equilibrio ecológico, así como la promoción del desarrollo sustentable a nivel regional y comunitario, de las zonas urbanas y rurales	22.8%
Promoción y fomento educativo, cultural, artístico, científico y tecnológico	44.4%
Fomento de acciones para mejorar la economía popular	26.9%
Participación en acciones de protección civil	5.8%
Prestación de servicios de apoyo a la creación y fortalecimiento de organizaciones que realicen actividades objeto de fomento por esta Ley	9.8%
Promoción y defensa de los derechos de los consumidores	0.4%
Acciones que promuevan el fortalecimiento del tejido social y la seguridad ciudadana	8.7%
Las que determinen otras leyes	3.1%

Personal que colabora en las OSC		
Donatarias	Remunerado	235,129
	Voluntario	38,891
Cluni	Remunerado	2,279
	Voluntario	14,269

- 1 Aspectos sociodemográficos y económicos generales
- 2 Información general sobre las organizaciones de la sociedad civil
- 3 Fichas informativas estatales
- 4 Espacio cívico: derechos ciudadanos
- 5 Anexo
- 6 Referencias

COMPENDIO ESTADÍSTICO del sector no lucrativo 2023

Total de ingresos de OSC DA en el estado
\$10,358,999,478.88

4.5%
 del total nacional

Comparando los montos del Informe de Transparencia del ejercicio fiscal de 2021 contra los del ejercicio 2022, los donativos en la entidad tuvieron una variación porcentual del 5.6%. Mientras tanto, los ingresos totales de la entidad variaron un -18.8%.

Ingreso relacionado	\$6,511,039,898.51	▶	62.9%	del total de ingresos en el estado
Ingreso no relacionado	\$215,668,754.95	▶	2.1%	
Donativos	\$3,632,290,825.42	▶	35.1%	

En efectivo		\$2,981,510,870.74	82.1%
Nacional		Extranjero	
\$2,690,368,440.55	90.2%	\$291,142,430.19	9.8%
En especie		\$650,779,954.68	17.9%
Nacional		Extranjero	
\$645,583,191.48	99.2%	\$5,196,763.20	0.8%

Distribución de OSC por ingresos

Sin ingresos rastreables 261 OSC	No. de OSC	Dependencia de donativos como fuente de ingreso del 50% o mayor	Dependencia de ingresos relacionados del 50% o mayor	Dependencia de ingresos NO relacionados de más del 10% pero menor del 50%
Ingresos de hasta 250,000 pesos	154	138	15	3
Ingresos entre 250,001-500,000 pesos	44	35	12	1
Ingresos entre 500,001-1,000,000 pesos	69	57	14	4
Ingresos entre 1,000,001-2,500,000 pesos	64	57	10	1
Ingresos entre 2,500,001-5,000,000 pesos	61	48	9	1
Ingresos entre 5,000,001-20,000,000 pesos	74	41	31	0
Más de 20,000,000 pesos	58	25	34	1

Para conocer el nivel de certeza en los ingresos que reportan las organizaciones Donatarias autorizadas, se clasificaron las organizaciones en siete categorías que dimensionan su tamaño económico en función de sus recursos.

Una mayor dependencia de donativos puede generar incertidumbre en cuanto a la continuidad de los mismos. Caer en el supuesto de ingresos no relacionados superiores al 50%, coloca a una organización en riesgo de revocación, por lo que el mejor escenario es caer en ingresos relacionados como la principal fuente de ingresos, ya que brinda autonomía a las organizaciones, certeza de ingresos, y no pone en riesgo su deducibilidad.

1 Aspectos sociodemográficos y económicos generales

2 Información general sobre las organizaciones de la sociedad civil

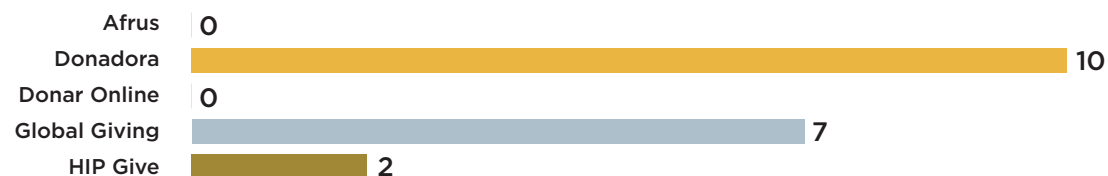
3 Fichas informativas estatales

4 Espacio cívico: derechos ciudadanos

5 Anexo

6 Referencias

No. de OSC con plataformas de pago y donación



● Panorama de fomento en la entidad

Leyes de fomento en la entidad

¿Contó con apoyos o programas para las OSC?	No	Dependencia a cargo	Secretaría General de Gobierno
¿Realizó convocatorias?	No	No. de OSC y/o proyectos beneficiado	Sin información
¿Contó con reglas de operación?	No	Presupuesto asignado a programa o apoyo	Sin información

De acuerdo al Índice de Fomento a las Actividades Realizada por la Organizaciones de la Sociedad Civil (IFAOSC), que da a conocer el estado integral del fomento por parte de las autoridades estatales, la entidad se ubico en la 18ª posición a nivel nacional, al obtener una calificación de 26.6.

● OSC alineadas a los Objetivos de Desarrollo Sostenible



1 Aspectos sociodemográficos y económicos generales

2 Información general sobre las organizaciones de la sociedad civil

3 Fichas informativas estatales

4 Espacio cívico: derechos ciudadanos

5 Anexo

6 Referencias

COMPENDIO
ESTADÍSTICO
del sector no lucrativo
2023

Guanajuato


Población estatal
6,166,934



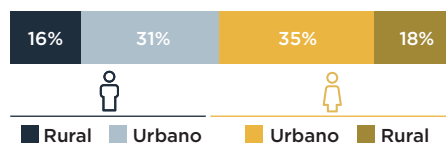
51.4%
mujeres



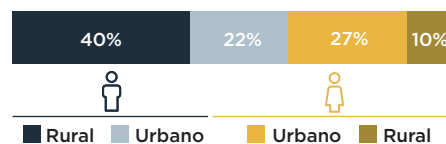
48.6%
hombres

Edad media
28

Población
con discapacidad
6.5%



Población
de habla indígena
0.3%



Población
afromexicana
1.8%



● Carencias

Pobreza
33.6%



Pobreza extrema
3.3%



Pobreza moderada
30.3%



Bienestar
económico

Población con ingreso
inferior a la línea de pobreza
extrema por ingresos
8.5%



Población con ingreso
inferior a la línea de pobreza
por ingresos
42.1%



1 Aspectos
sociodemográficos y
económicos generales

2 Información general
sobre las organizaciones
de la sociedad civil

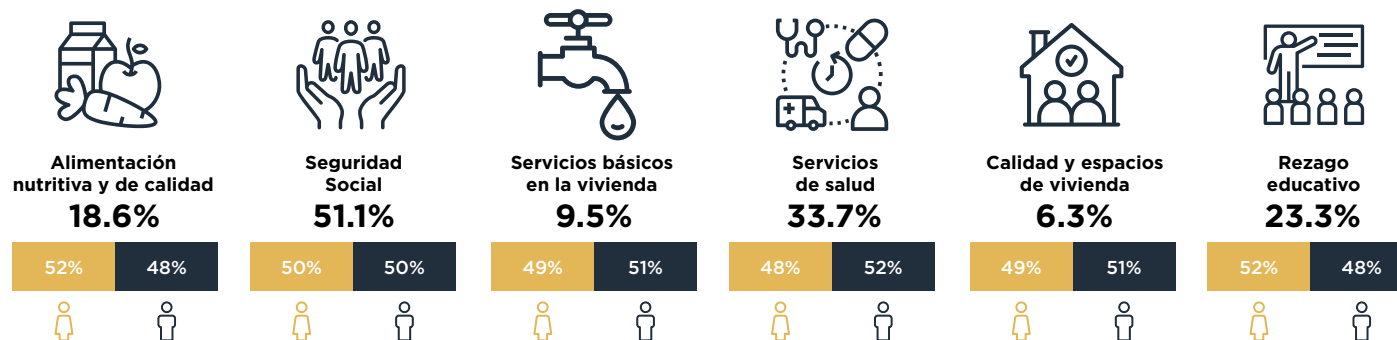
3 Fichas informativas
estatales

4 Espacio cívico:
derechos ciudadanos

5 Anexo

6 Referencias

COMPENDIO ESTADÍSTICO del sector no lucrativo 2023



De acuerdo a la Medición de la Pobreza 2022 de CONEVAL, la carencia que afecta a la mayor cantidad de población es la **Seguridad social**, con un 51.1%. No obstante, es la carencia de **Servicios de salud** la que presentó el mayor crecimiento porcentual respecto a la Medición de la Pobreza 2020, con un 35.1%.

Nivel de confianza en ONGs



Panorama de las OSC

21.6
OSC por cada 100 mil habitantes

▼

30° lugar
de OSC por cada 100 mil habitantes

OSC

Que atienden a la población	Con discapacidad	Afromexicano	Indígena
	243	0	186
Que atienden, directa o indirectamente, carencias de	Pobreza	383	
	Alimentación nutritiva y de calidad	315	Servicios de salud 533
	Seguridad social	677	Calidad y espacios de vivienda 211
	Servicios básicos en la vivienda	31	Rezago educativo 686

1 Aspectos sociodemográficos y económicos generales

2 Información general sobre las organizaciones de la sociedad civil

3 Fichas informativas estatales

4 Espacio cívico: derechos ciudadanos

5 Anexo

6 Referencias

Total de OSC registradas en la entidad (estimado)



Distribución de Cluni por estatus

Activas	269
Activas condicionadas	92
Inactivas	875

Temática más atendida

Donatarias	Cluni
Asistenciales	Promoción y fomento educativo, cultural, artístico, científico y tecnológico

Considerando la totalidad de OSC (OSC Donatarias autorizadas, más OSC con Cluni, más OSC con ambos registros), entre julio del 2022 y julio del 2023, la entidad **creció en 26 OSC.**

Distribución de Donatarias por actividad	
Total de OSC DA	306
Asistenciales	62.7%
Educativas	22.9%
Científicas o Tecnológicas	1.3%
Culturales	3.3%
Becantes	1.6%
Ecológicas	1.3%
Especies en Protección y Peligro de Extinción	0.0%
Apoyo Económico de Donatarias Autorizadas	2.3%
Obras y Servicios Públicos	0.0%
Bibliotecas	1.0%
Museos	0.0%
Desarrollo Social	3.6%

Distribución de Cluni por actividad	
Total de OSC con Cluni	1236
Asistencia social	35.4%
Apoyo a la alimentación popular	17.6%
Cívicas, enfocadas a promover la participación ciudadana en asuntos de interés público	15.1%
Asistencia jurídica	9.6%
Apoyo para el desarrollo de los pueblos y comunidades indígenas	13.8%
Promoción de la equidad de género	16.8%
Aportación de servicios para la atención a grupos sociales con discapacidad	18.9%
Cooperación para el desarrollo comunitario en el entorno urbano o rural	25.8%
Apoyo en la defensa y promoción de los derechos humanos	16.9%
Promoción del deporte	10.0%
Promoción y aportación de servicios para la atención de salud y cuestiones sanitarias	23.0%
Apoyo para el aprovechamiento de los recursos naturales, la protección al ambiente, la flora y la fauna, la preservación y restauración del equilibrio ecológico, así como la promoción del desarrollo sustentable a nivel regional y comunitario, de las zonas urbanas y rurales	17.5%
Promoción y fomento educativo, cultural, artístico, científico y tecnológico	44.8%
Fomento de acciones para mejorar la economía popular	23.3%
Participación en acciones de protección civil	4.9%
Prestación de servicios de apoyo a la creación y fortalecimiento de organizaciones que realicen actividades objeto de fomento por esta Ley	8.2%
Promoción y defensa de los derechos de los consumidores	0.6%
Acciones que promuevan el fortalecimiento del tejido social y la seguridad ciudadana	11.0%
Las que determinen otras leyes	3.0%

Personal que colabora en las OSC		
Donatarias	Remunerado	22,437
	Voluntario	4,118
Cluni	Remunerado	2,360
	Voluntario	3,822

1 Aspectos sociodemográficos y económicos generales

2 Información general sobre las organizaciones de la sociedad civil

3 Fichas informativas estatales

4 Espacio cívico: derechos ciudadanos

5 Anexo

6 Referencias

COMPENDIO ESTADÍSTICO del sector no lucrativo 2023

Total de ingresos de
OSC DA en el estado
\$4,536,765,179.92

2.0%
del total nacional

Comparando los montos del Informe de Transparencia del ejercicio fiscal de 2021 contra los del ejercicio 2022, los donativos en la entidad tuvieron una variación porcentual del -8.9%. Mientras tanto, los ingresos totales de la entidad variaron un -11.5%.

Ingreso relacionado	\$3,550,379,820.89	78.3%	del total de ingresos en el estado
Ingreso no relacionado	\$178,833,950.46	3.9%	
Donativos	\$807,551,408.57	17.8%	

En efectivo		\$691,127,082.81	85.6%
Nacional		Extranjero	
\$606,357,640.00	87.7%	\$84,769,442.81	12.3%
En especie		\$116,424,325.76	14.4%
Nacional		Extranjero	
\$115,731,023.76	99.4%	\$693,302.00	0.6%

Distribución de OSC por ingresos

Sin ingresos rastreables 47 OSC	No. de OSC	Dependencia de donativos como fuente de ingreso del 50% o mayor	Dependencia de ingresos relacionados del 50% o mayor	Dependencia de ingresos NO relacionados de más del 10% pero menor del 50%
Ingresos de hasta 250,000 pesos	41	37	9	0
Ingresos entre 250,001-500,000 pesos	28	27	2	0
Ingresos entre 500,001-1,000,000 pesos	17	15	2	0
Ingresos entre 1,000,001-2,500,000 pesos	44	39	8	1
Ingresos entre 2,500,001-5,000,000 pesos	43	29	13	1
Ingresos entre 5,000,001-20,000,000 pesos	65	37	30	1
Más de 20,000,000 pesos	31	8	23	0

Para conocer el nivel de certeza en los ingresos que reportan las organizaciones Donatarias autorizadas, se clasificaron las organizaciones en siete categorías que dimensionan su tamaño económico en función de sus recursos.

Una mayor dependencia de donativos puede generar incertidumbre en cuanto a la continuidad de los mismos. Caer en el supuesto de ingresos no relacionados superiores al 50%, coloca a una organización en riesgo de revocación, por lo que el mejor escenario es caer en ingresos relacionados como la principal fuente de ingresos, ya que brinda autonomía a las organizaciones, certeza de ingresos, y no pone en riesgo su deducibilidad.

1 Aspectos sociodemográficos y económicos generales

2 Información general sobre las organizaciones de la sociedad civil

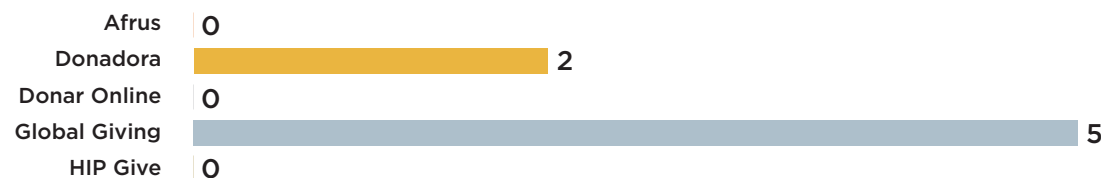
3 Fichas informativas estatales

4 Espacio cívico: derechos ciudadanos

5 Anexo

6 Referencias

No. de OSC con plataformas de pago y donación



● Panorama de fomento en la entidad

Leyes de fomento en la entidad

¿Contó con apoyos o programas para las OSC?	Programa Sumamos al Desarrollo de la Sociedad para el Ejercicio Fiscal 2021	Dependencia a cargo	Secretaría de Desarrollo Social y Humano
¿Realizó convocatorias?	Sí	No. de OSC y/o proyectos beneficiado	Sin información
¿Contó con reglas de operación?	Sí	Presupuesto asignado a programa o apoyo	30 millones de pesos

De acuerdo al Índice de Fomento a las Actividades Realizada por la Organizaciones de la Sociedad Civil (IFAOSC), que da a conocer el estado integral del fomento por parte de las autoridades estatales, la entidad se ubico en la 10ª posición a nivel nacional, al obtener una calificación de 50.

● OSC alineadas a los Objetivos de Desarrollo Sostenible



1 Aspectos sociodemográficos y económicos generales

2 Información general sobre las organizaciones de la sociedad civil

3 Fichas informativas estatales

4 Espacio cívico: derechos ciudadanos

5 Anexo

6 Referencias

COMPENDIO
ESTADÍSTICO
del sector no lucrativo
2023

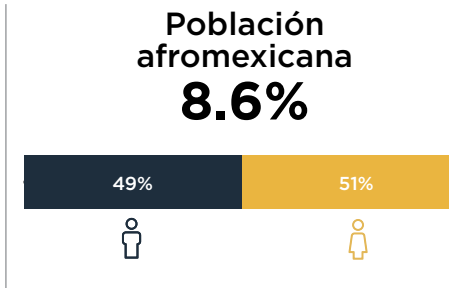
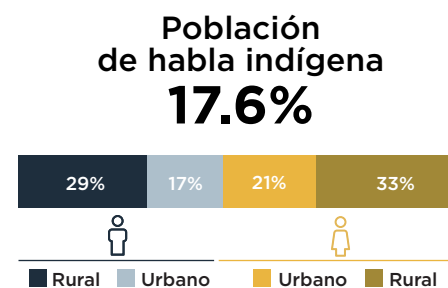
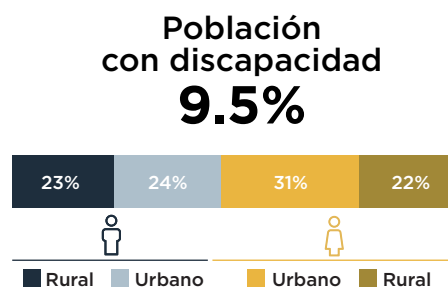
Guerrero



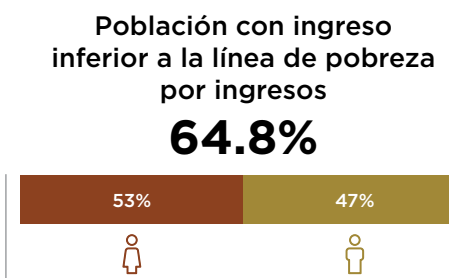
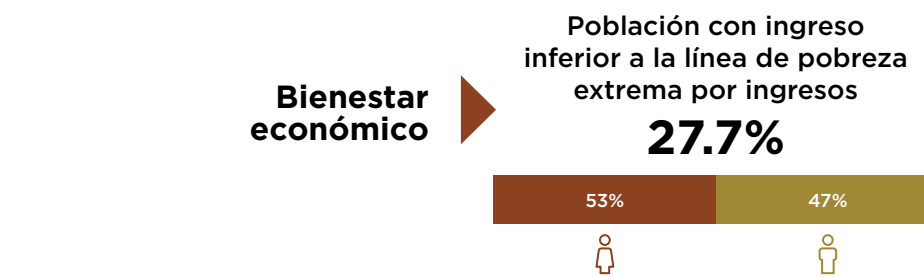
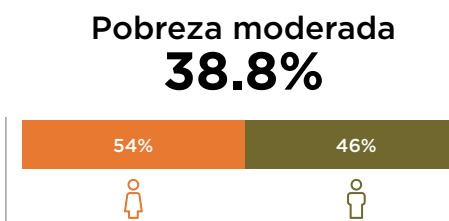
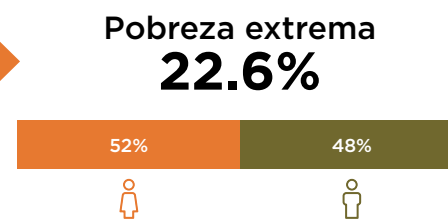
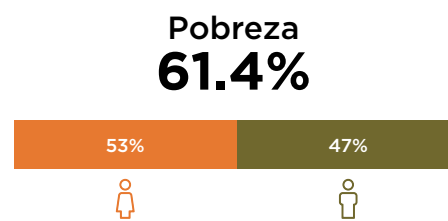
52.0%
mujeres



48.0%
hombres

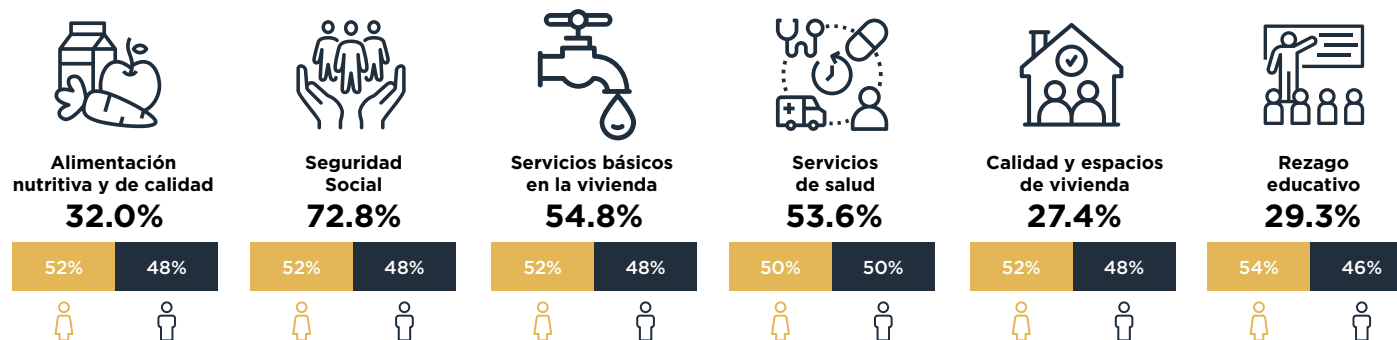


● **Carencias**



- 1 Aspectos sociodemográficos y económicos generales
- 2 Información general sobre las organizaciones de la sociedad civil
- 3 Fichas informativas estatales
- 4 Espacio cívico: derechos ciudadanos
- 5 Anexo
- 6 Referencias

COMPENDIO ESTADÍSTICO del sector no lucrativo 2023



De acuerdo a la Medición de la Pobreza 2022 de CONEVAL, la carencia que afecta a la mayor cantidad de población es la **Seguridad social**, con un 72.8%. No obstante, es la carencia de **Servicios de salud** la que presentó el mayor crecimiento porcentual respecto a la Medición de la Pobreza 2020, con un 59.4%.

Nivel de confianza en ONGs



Panorama de las OSC

29.1
OSC por cada 100 mil habitantes

23° lugar
de OSC por cada 100 mil habitantes

OSC

Que atienden a la población	Con discapacidad	Afromexicano	Indígena
	270	3	362
Que atienden, directa o indirectamente, carencias de	Pobreza	349	
Alimentación nutritiva y de calidad	331	Servicios de salud	428
Seguridad social	526	Calidad y espacios de vivienda	219
Servicios básicos en la vivienda	48	Rezago educativo	479

1 Aspectos sociodemográficos y económicos generales

2 Información general sobre las organizaciones de la sociedad civil

3 Fichas informativas estatales

4 Espacio cívico: derechos ciudadanos

5 Anexo

6 Referencias

Total de OSC registradas en la entidad (estimado)



Distribución de Cluni por estatus

Activas	109
Activas condicionadas	56
Inactivas	829

Temática más atendida

Donatarias	Cluni
Asistenciales	Apoyo para el desarrollo de los pueblos y comunidades indígenas

Considerando la totalidad de OSC (OSC Donatarias autorizadas, más OSC con Cluni, más OSC con ambos registros), entre julio del 2022 y julio del 2023, la entidad **creció en 1 OSC.**

Distribución de Donatarias por actividad	
Total de OSC DA	93
Asistenciales	72.0%
Educativas	15.1%
Científicas o Tecnológicas	1.1%
Culturales	1.1%
Becantes	0.0%
Ecológicas	2.2%
Especies en Protección y Peligro de Extinción	0.0%
Apoyo Económico de Donatarias Autorizadas	5.4%
Obras y Servicios Públicos	1.1%
Bibliotecas	0.0%
Museos	1.1%
Desarrollo Social	1.1%

Distribución de Cluni por actividad	
Total de OSC con Cluni	994
Asistencia social	35.3%
Apoyo a la alimentación popular	28.8%
Cívicas, enfocadas a promover la participación ciudadana en asuntos de interés público	20.1%
Asistencia jurídica	18.8%
Apoyo para el desarrollo de los pueblos y comunidades indígenas	41.4%
Promoción de la equidad de género	29.7%
Aportación de servicios para la atención a grupos sociales con discapacidad	19.2%
Cooperación para el desarrollo comunitario en el entorno urbano o rural	34.5%
Apoyo en la defensa y promoción de los derechos humanos	25.3%
Promoción del deporte	11.0%
Promoción y aportación de servicios para la atención de salud y cuestiones sanitarias	14.8%
Apoyo para el aprovechamiento de los recursos naturales, la protección al ambiente, la flora y la fauna, la preservación y restauración del equilibrio ecológico, así como la promoción del desarrollo sustentable a nivel regional y comunitario, de las zonas urbanas y rurales	34.4%
Promoción y fomento educativo, cultural, artístico, científico y tecnológico	32.7%
Fomento de acciones para mejorar la economía popular	36.2%
Participación en acciones de protección civil	8.8%
Prestación de servicios de apoyo a la creación y fortalecimiento de organizaciones que realicen actividades objeto de fomento por esta Ley	17.5%
Promoción y defensa de los derechos de los consumidores	0.5%
Acciones que promuevan el fortalecimiento del tejido social y la seguridad ciudadana	8.4%
Las que determinen otras leyes	3.3%

Personal que colabora en las OSC		
Donatarias	Remunerado	1,332
	Voluntario	465
Cluni	Remunerado	184
	Voluntario	2,427

- 1 Aspectos sociodemográficos y económicos generales
- 2 Información general sobre las organizaciones de la sociedad civil
- 3 Fichas informativas estatales
- 4 Espacio cívico: derechos ciudadanos
- 5 Anexo
- 6 Referencias

COMPENDIO ESTADÍSTICO del sector no lucrativo 2023

Total de ingresos de
OSC DA en el estado
\$330,835,042.85

0.1%
del total nacional

Comparando los montos del Informe de Transparencia del ejercicio fiscal de 2021 contra los del ejercicio 2022, los donativos en la entidad tuvieron una variación porcentual del -8.9%. Mientras tanto, los ingresos totales de la entidad variaron un -11.5%.

Ingreso relacionado	\$273,779,663.35	▶	82.8%	del total de ingresos en el estado
Ingreso no relacionado	\$693,985.00	▶	0.2%	
Donativos	\$56,361,394.50	▶	17.0%	

En efectivo		\$53,130,034.20	94.3%
Nacional		Extranjero	
\$45,795,709.56	86.2%	\$7,334,324.64	13.8%
En especie		\$3,231,360.30	5.7%
Nacional		Extranjero	
\$3,231,360.30	100.0%	\$0.00	0.0%

Distribución de OSC por ingresos

Sin ingresos rastreables 36 OSC	No. de OSC	Dependencia de donativos como fuente de ingreso del 50% o mayor	Dependencia de ingresos relacionados del 50% o mayor	Dependencia de ingresos NO relacionados de más del 10% pero menor del 50%
Ingresos de hasta 250,000 pesos	14	14	2	0
Ingresos entre 250,001-500,000 pesos	13	11	1	1
Ingresos entre 500,001-1,000,000 pesos	6	4	2	0
Ingresos entre 1,000,001-2,500,000 pesos	5	4	1	0
Ingresos entre 2,500,001-5,000,000 pesos	5	3	2	0
Ingresos entre 5,000,001-20,000,000 pesos	11	4	8	0
Más de 20,000,000 pesos	5	0	5	0

Para conocer el nivel de certeza en los ingresos que reportan las organizaciones Donatarias autorizadas, se clasificaron las organizaciones en siete categorías que dimensionan su tamaño económico en función de sus recursos.

Una mayor dependencia de donativos puede generar incertidumbre en cuanto a la continuidad de los mismos. Caer en el supuesto de ingresos no relacionados superiores al 50%, coloca a una organización en riesgo de revocación, por lo que el mejor escenario es caer en ingresos relacionados como la principal fuente de ingresos, ya que brinda autonomía a las organizaciones, certeza de ingresos, y no pone en riesgo su deducibilidad.

1 Aspectos sociodemográficos y económicos generales

2 Información general sobre las organizaciones de la sociedad civil

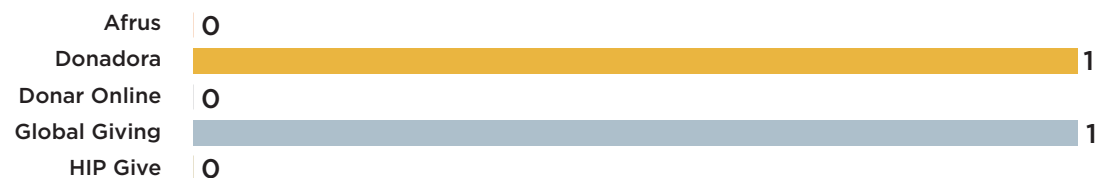
3 Fichas informativas estatales

4 Espacio cívico: derechos ciudadanos

5 Anexo

6 Referencias

No. de OSC con plataformas de pago y donación



● Panorama de fomento en la entidad

Leyes de fomento en la entidad

¿Contó con apoyos o programas para las OSC?	No	Dependencia a cargo	Secretaría de Desarrollo y Bienestar Social
¿Realizó convocatorias?	No	No. de OSC y/o proyectos beneficiado	Sin información
¿Contó con reglas de operación?	No	Presupuesto asignado a programa o apoyo	Sin información

De acuerdo al Índice de Fomento a las Actividades Realizada por la Organizaciones de la Sociedad Civil (IFAOSC), que da a conocer el estado integral del fomento por parte de las autoridades estatales, la entidad se ubico en la 27ª posición a nivel nacional, al obtener una calificación de 14.8.

● OSC alineadas a los Objetivos de Desarrollo Sostenible



1 Aspectos sociodemográficos y económicos generales

2 Información general sobre las organizaciones de la sociedad civil

3 Fichas informativas estatales

4 Espacio cívico: derechos ciudadanos

5 Anexo

6 Referencias

COMPENDIO
ESTADÍSTICO
del sector no lucrativo
2023

Hidalgo


Población estatal
3,082,841



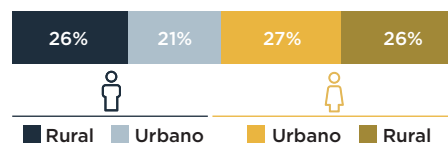
51.9%
mujeres



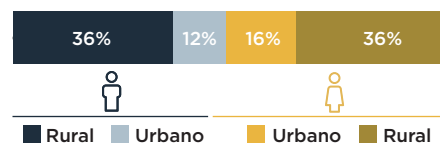
48.1%
hombres

Edad media
30

Población
con discapacidad
8.0%



Población
de habla indígena
14.4%



Población
afromexicana
1.6%



● Carencias

Pobreza
42.0%



Pobreza extrema
6.9%



Pobreza moderada
35.0%



Bienestar
económico

Población con ingreso
inferior a la línea de pobreza
extrema por ingresos
12.3%



Población con ingreso
inferior a la línea de pobreza
por ingresos
47.2%



1 Aspectos sociodemográficos y económicos generales

2 Información general sobre las organizaciones de la sociedad civil

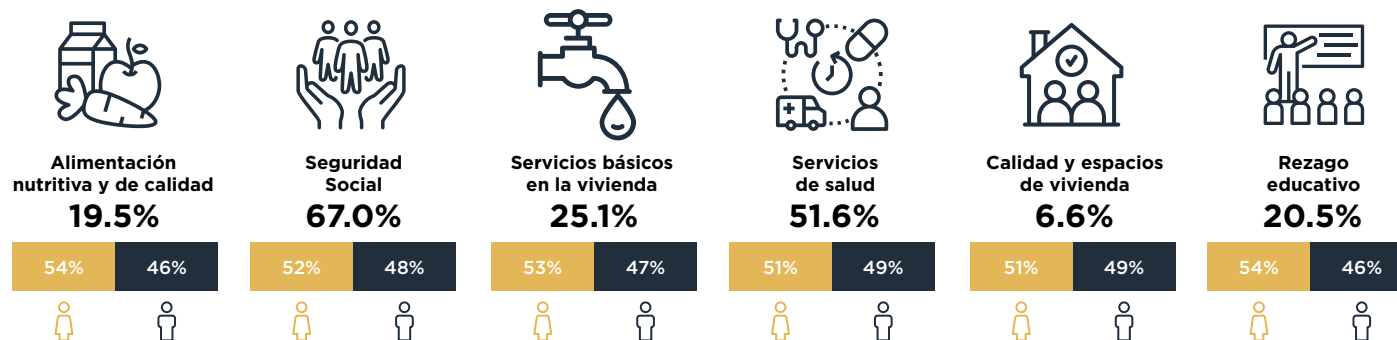
3 Fichas informativas estatales

4 Espacio cívico: derechos ciudadanos

5 Anexo

6 Referencias

COMPENDIO ESTADÍSTICO del sector no lucrativo 2023



De acuerdo a la Medición de la Pobreza 2022 de CONEVAL, la carencia que afecta a la mayor cantidad de población es la **Seguridad social**, con un 67%. No obstante, es la carencia de **Servicios de salud** la que presentó el mayor crecimiento porcentual respecto a la Medición de la Pobreza 2020, con un 91%.

Nivel de confianza en ONGs



Panorama de las OSC

30.3
OSC por cada 100 mil habitantes

▼

22° lugar
de OSC por cada 100 mil habitantes

OSC

Que atienden a la población	Con discapacidad	Afromexicano	Indígena
	304	0	369
Que atienden, directa o indirectamente, carencias de	Pobreza	451	
	Alimentación nutritiva y de calidad	340	Servicios de salud 446
	Seguridad social	491	Calidad y espacios de vivienda 293
	Servicios básicos en la vivienda	41	Rezago educativo 502

1 Aspectos sociodemográficos y económicos generales

2 Información general sobre las organizaciones de la sociedad civil

3 Fichas informativas estatales

4 Espacio cívico: derechos ciudadanos

5 Anexo

6 Referencias

Total de OSC registradas en la entidad (estimado)



Distribución de Cluni por estatus

Activas	122
Activas condicionadas	50
Inactivas	733

Temática más atendida

Donatarias	Cluni
Asistenciales	Promoción y fomento educativo, cultural, artístico, científico y tecnológico

Considerando la totalidad de OSC (OSC Donatarias autorizadas, más OSC con Cluni, más OSC con ambos registros), entre julio del 2022 y julio del 2023, la entidad **creció en 2 OSC.**

Distribución de Donatarias por actividad	
Total de OSC DA	126
Asistenciales	69.0%
Educativas	12.7%
Científicas o Tecnológicas	0.8%
Culturales	6.3%
Becantes	0.8%
Ecológicas	1.6%
Especies en Protección y Peligro de Extinción	0.0%
Apoyo Económico de Donatarias Autorizadas	1.6%
Obras y Servicios Públicos	0.0%
Bibliotecas	0.0%
Museos	0.8%
Desarrollo Social	6.3%

Distribución de Cluni por actividad	
Total de OSC con Cluni	905
Asistencia social	36.9%
Apoyo a la alimentación popular	22.2%
Cívicas, enfocadas a promover la participación ciudadana en asuntos de interés público	12.3%
Asistencia jurídica	20.1%
Apoyo para el desarrollo de los pueblos y comunidades indígenas	39.8%
Promoción de la equidad de género	22.3%
Aportación de servicios para la atención a grupos sociales con discapacidad	18.1%
Cooperación para el desarrollo comunitario en el entorno urbano o rural	27.8%
Apoyo en la defensa y promoción de los derechos humanos	23.5%
Promoción del deporte	8.5%
Promoción y aportación de servicios para la atención de salud y cuestiones sanitarias	21.5%
Apoyo para el aprovechamiento de los recursos naturales, la protección al ambiente, la flora y la fauna, la preservación y restauración del equilibrio ecológico, así como la promoción del desarrollo sustentable a nivel regional y comunitario, de las zonas urbanas y rurales	27.7%
Promoción y fomento educativo, cultural, artístico, científico y tecnológico	40.9%
Fomento de acciones para mejorar la economía popular	29.3%
Participación en acciones de protección civil	4.8%
Prestación de servicios de apoyo a la creación y fortalecimiento de organizaciones que realicen actividades objeto de fomento por esta Ley	15.8%
Promoción y defensa de los derechos de los consumidores	0.3%
Acciones que promuevan el fortalecimiento del tejido social y la seguridad ciudadana	5.6%
Las que determinen otras leyes	1.5%

Personal que colabora en las OSC		
Donatarias	Remunerado	1,989
	Voluntario	711
Cluni	Remunerado	434
	Voluntario	1,130

1 Aspectos sociodemográficos y económicos generales

2 Información general sobre las organizaciones de la sociedad civil

3 Fichas informativas estatales

4 Espacio cívico: derechos ciudadanos

5 Anexo

6 Referencias

COMPENDIO ESTADÍSTICO del sector no lucrativo 2023

Total de ingresos de OSC DA en el estado
\$1,247,041,450.80

0.5%
del total nacional

Comparando los montos del Informe de Transparencia del ejercicio fiscal de 2021 contra los del ejercicio 2022, los donativos en la entidad tuvieron una variación porcentual del 147.4%. Mientras tanto, los ingresos totales de la entidad variaron un 11.7%.

Ingreso relacionado	\$400,800,896.76	▶	32.1%	del total de ingresos en el estado
Ingreso no relacionado	\$44,061,392.87	▶	3.5%	
Donativos	\$802,179,161.17	▶	64.3%	

En efectivo		\$180,019,868.52	22.4%
Nacional		Extranjero	
\$157,989,913.92	87.8%	\$22,029,954.60	12.2%
En especie		\$622,159,292.65	77.6%
Nacional		Extranjero	
\$622,159,292.65	100.0%	\$0.00	0.0%

Distribución de OSC por ingresos

Sin ingresos rastreables 35 OSC	No. de OSC	Dependencia de donativos como fuente de ingreso del 50% o mayor	Dependencia de ingresos relacionados del 50% o mayor	Dependencia de ingresos NO relacionados de más del 10% pero menor del 50%
Ingresos de hasta 250,000 pesos	30	26	7	0
Ingresos entre 250,001-500,000 pesos	14	9	6	0
Ingresos entre 500,001-1,000,000 pesos	19	17	3	0
Ingresos entre 1,000,001-2,500,000 pesos	12	7	4	0
Ingresos entre 2,500,001-5,000,000 pesos	8	4	5	0
Ingresos entre 5,000,001-20,000,000 pesos	12	5	7	0
Más de 20,000,000 pesos	8	1	6	0

Para conocer el nivel de certeza en los ingresos que reportan las organizaciones Donatarias autorizadas, se clasificaron las organizaciones en siete categorías que dimensionan su tamaño económico en función de sus recursos.

Una mayor dependencia de donativos puede generar incertidumbre en cuanto a la continuidad de los mismos. Caer en el supuesto de ingresos no relacionados superiores al 50%, coloca a una organización en riesgo de revocación, por lo que el mejor escenario es caer en ingresos relacionados como la principal fuente de ingresos, ya que brinda autonomía a las organizaciones, certeza de ingresos, y no pone en riesgo su deducibilidad.

1 Aspectos sociodemográficos y económicos generales

2 Información general sobre las organizaciones de la sociedad civil

3 Fichas informativas estatales

4 Espacio cívico: derechos ciudadanos

5 Anexo

6 Referencias

COMPENDIO ESTADÍSTICO del sector no lucrativo 2023

No. de OSC con plataformas de pago y donación

Afrus	0
Donadora	0
Donar Online	0
Global Giving	2
HIP Give	0

● Panorama de fomento en la entidad

Leyes de fomento en la entidad

¿Contó con apoyos o programas para las OSC?	1) Programa de Fomento al Desarrollo de la Participación Social 2021 (Fortalecimiento de las OSC) 2) Fortalecimiento de las Organizaciones de la Sociedad Civil de Hidalgo Asistenciales 2021	Dependencia a cargo	Secretaría de Desarrollo Social
¿Realizó convocatorias?	1) Si 2) Si	No. de OSC y/o proyectos beneficiado	1) Sin información 2) 33 OSC
¿Contó con reglas de operación?	1) No 2) No	Presupuesto asignado a programa o apoyo	1) Sin información 2) Sin información

De acuerdo al Índice de Fomento a las Actividades Realizada por la Organizaciones de la Sociedad Civil (IFAOSC), que da a conocer el estado integral del fomento por parte de las autoridades estatales, la entidad se ubico en la 11ª posición a nivel nacional, al obtener una calificación de 48.4.

● OSC alineadas a los Objetivos de Desarrollo Sostenible



1 Aspectos sociodemográficos y económicos generales

2 Información general sobre las organizaciones de la sociedad civil

3 Fichas informativas estatales

4 Espacio cívico: derechos ciudadanos

5 Anexo

6 Referencias

COMPENDIO
ESTADÍSTICO
del sector no lucrativo
2023

Jalisco


Población estatal
8,348,151



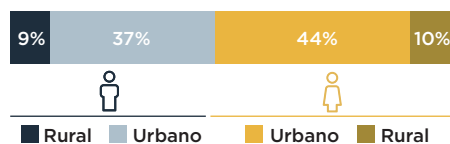
50.9%
mujeres



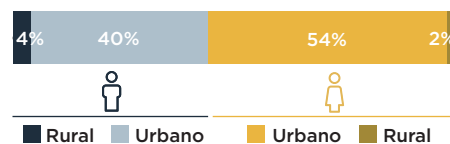
49.1%
hombres

Edad media
29

Población
con discapacidad
6.6%



Población
de habla indígena
0.4%



Población
afromexicana
1.7%



● Carencias

Pobreza
22.2%



Pobreza extrema
2.2%



Pobreza moderada
20.1%



Bienestar
económico

Población con ingreso
inferior a la línea de pobreza
extrema por ingresos
4.8%



Población con ingreso
inferior a la línea de pobreza
por ingresos
29.7%



1 Aspectos
sociodemográficos y
económicos generales

2 Información general
sobre las organizaciones
de la sociedad civil

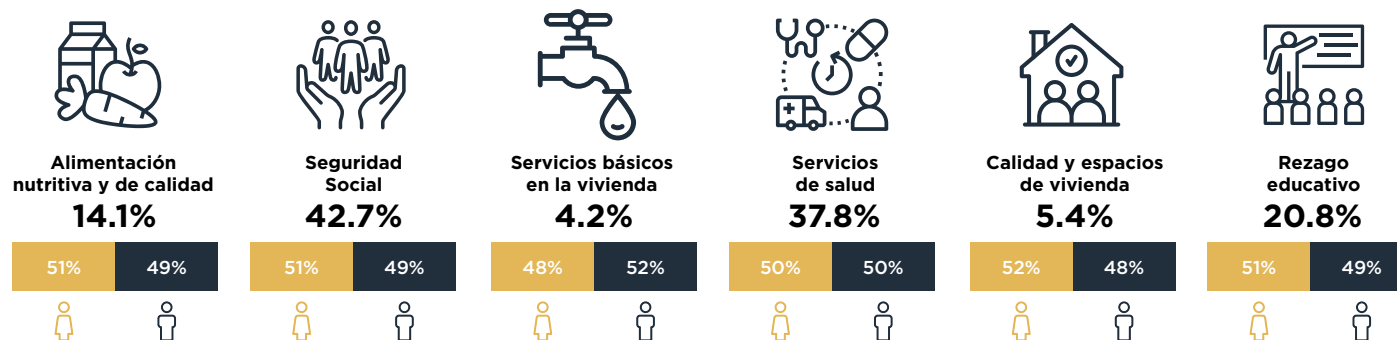
3 Fichas informativas
estatales

4 Espacio cívico:
derechos ciudadanos

5 Anexo

6 Referencias

COMPENDIO ESTADÍSTICO del sector no lucrativo 2023



De acuerdo a la Medición de la Pobreza 2022 de CONEVAL, la carencia que afecta a la mayor cantidad de población es la **Seguridad social**, con un 42.7%. No obstante, es la carencia de **Servicios de salud** la que presentó el mayor crecimiento porcentual respecto a la Medición de la Pobreza 2020, con un 17.4%.

Nivel de confianza en ONGs



Panorama de las OSC

24.5
OSC por cada 100 mil habitantes

28° lugar
de OSC por cada 100 mil habitantes

OSC

Que atienden a la población	Con discapacidad	Afromexicano	Indígena
	545	0	514
Que atienden, directa o indirectamente, carencias de	Pobreza	883	
	Alimentación nutritiva y de calidad	547	Servicios de salud 756
	Seguridad social	1154	Calidad y espacios de vivienda 272
	Servicios básicos en la vivienda	15	Rezago educativo 823

1 Aspectos sociodemográficos y económicos generales

2 Información general sobre las organizaciones de la sociedad civil


3 Fichas informativas estatales

4 Espacio cívico: derechos ciudadanos

5 Anexo

6 Referencias

Total de OSC registradas en la entidad (estimado)



Distribución de Cluni por estatus

Activas	122
Activas condicionadas	50
Inactivas	733

Temática más atendida

Donatarias	Cluni
Asistenciales	Asistencia social conforme lo establecido en la Ley de Asistencia Social y en la Ley General de Salud

Considerando la totalidad de OSC (OSC Donatarias autorizadas, más OSC con Cluni, más OSC con ambos registros), entre julio del 2022 y julio del 2023, la entidad **creció en 87 OSC.**

Distribución de Donatarias por actividad	
Total de OSC DA	686
Asistenciales	65.2%
Educativas	19.1%
Científicas o Tecnológicas	0.4%
Culturales	4.8%
Becantes	0.4%
Ecológicas	1.6%
Especies en Protección y Peligro de Extinción	0.0%
Apoyo Económico de Donatarias Autorizadas	2.9%
Obras y Servicios Públicos	0.6%
Bibliotecas	0.0%
Museos	0.3%
Desarrollo Social	4.7%

Distribución de Cluni por actividad	
Total de OSC con Cluni	1789
Asistencia social	41.1%
Apoyo a la alimentación popular	15.9%
Cívicas, enfocadas a promover la participación ciudadana en asuntos de interés público	11.0%
Asistencia jurídica	9.2%
Apoyo para el desarrollo de los pueblos y comunidades indígenas	14.5%
Promoción de la equidad de género	13.2%
Aportación de servicios para la atención a grupos sociales con discapacidad	17.7%
Cooperación para el desarrollo comunitario en el entorno urbano o rural	22.5%
Apoyo en la defensa y promoción de los derechos humanos	15.8%
Promoción del deporte	7.7%
Promoción y aportación de servicios para la atención de salud y cuestiones sanitarias	26.3%
Apoyo para el aprovechamiento de los recursos naturales, la protección al ambiente, la flora y la fauna, la preservación y restauración del equilibrio ecológico, así como la promoción del desarrollo sustentable a nivel regional y comunitario, de las zonas urbanas y rurales	12.6%
Promoción y fomento educativo, cultural, artístico, científico y tecnológico	36.3%
Fomento de acciones para mejorar la economía popular	18.6%
Participación en acciones de protección civil	2.3%
Prestación de servicios de apoyo a la creación y fortalecimiento de organizaciones que realicen actividades objeto de fomento por esta Ley	9.7%
Promoción y defensa de los derechos de los consumidores	0.3%
Acciones que promuevan el fortalecimiento del tejido social y la seguridad ciudadana	12.1%
Las que determinen otras leyes	3.2%

Personal que colabora en las OSC		
Donatarias	Remunerado	143,203
	Voluntario	49,828
Cluni	Remunerado	6,135
	Voluntario	13,192

1 Aspectos sociodemográficos y económicos generales

2 Información general sobre las organizaciones de la sociedad civil

3 Fichas informativas estatales

4 Espacio cívico: derechos ciudadanos

5 Anexo

6 Referencias

COMPENDIO ESTADÍSTICO del sector no lucrativo 2023

Total de ingresos de
OSC DA en el estado
\$10,182,751,230.60

4.4%
del total nacional

Comparando los montos del Informe de Transparencia del ejercicio fiscal de 2021 contra los del ejercicio 2022, los donativos en la entidad tuvieron una variación porcentual del 8%. Mientras tanto, los ingresos totales de la entidad variaron un -12.5%.

Ingreso relacionado	\$7,633,563,345.78	75.0%	del total de ingresos en el estado
Ingreso no relacionado	\$274,189,705.98	2.7%	
Donativos	\$2,274,998,178.84	22.3%	

En efectivo		\$1,995,838,610.03	87.7%
Nacional		Extranjero	
\$1,747,501,413.24	87.6%	\$248,337,196.79	12.4%
En especie		\$279,159,568.81	12.3%
Nacional		Extranjero	
\$260,147,516.81	93.2%	\$19,012,052.00	6.8%

Distribución de OSC por ingresos

Sin ingresos rastreables 100 OSC	No. de OSC	Dependencia de donativos como fuente de ingreso del 50% o mayor	Dependencia de ingresos relacionados del 50% o mayor	Dependencia de ingresos NO relacionados de más del 10% pero menor del 50%
Ingresos de hasta 250,000 pesos	90	75	18	0
Ingresos entre 250,001-500,000 pesos	45	41	5	1
Ingresos entre 500,001-1,000,000 pesos	67	53	14	1
Ingresos entre 1,000,001-2,500,000 pesos	136	103	34	3
Ingresos entre 2,500,001-5,000,000 pesos	81	62	21	2
Ingresos entre 5,000,001-20,000,000 pesos	113	61	54	1
Más de 20,000,000 pesos	78	19	59	2

Para conocer el nivel de certeza en los ingresos que reportan las organizaciones Donatarias autorizadas, se clasificaron las organizaciones en siete categorías que dimensionan su tamaño económico en función de sus recursos.

Una mayor dependencia de donativos puede generar incertidumbre en cuanto a la continuidad de los mismos. Caer en el supuesto de ingresos no relacionados superiores al 50%, coloca a una organización en riesgo de revocación, por lo que el mejor escenario es caer en ingresos relacionados como la principal fuente de ingresos, ya que brinda autonomía a las organizaciones, certeza de ingresos, y no pone en riesgo su deducibilidad.

1 Aspectos sociodemográficos y económicos generales

2 Información general sobre las organizaciones de la sociedad civil

3 Fichas informativas estatales

4 Espacio cívico: derechos ciudadanos

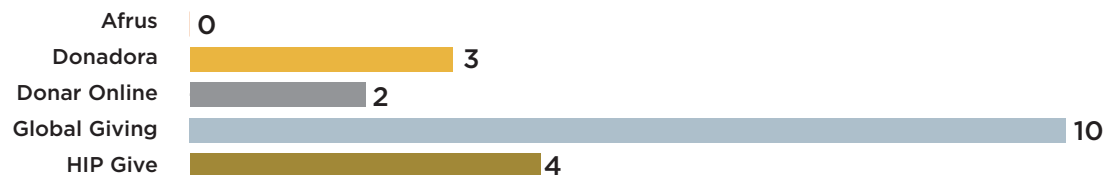
5 Anexo

6 Referencias

COMPENDIO ESTADÍSTICO del sector no lucrativo 2023

- 1** Aspectos sociodemográficos y económicos generales
- 2** Información general sobre las organizaciones de la sociedad civil
- 3** Fichas informativas estatales
- 4** Espacio cívico: derechos ciudadanos
- 5** Anexo
- 6** Referencias

No. de OSC con plataformas de pago y donación



● Panorama de fomento en la entidad

Leyes de fomento en la entidad

¿Contó con apoyos o programas para las OSC?	1) Programa Apoyo a las Organizaciones de la Sociedad Civil 2021 2) Programa por la Prevención de Juventudes: Ruta 12 3) Programa por la Inclusión de Personas con Discapacidad Jalisco 2021 4) Programa Asociaciones por la Igualdad 2021	Dependencia a cargo	Secretaría del Sistema de Asistencia Social del Gobierno del Estado de Jalisco
¿Realizó convocatorias?	1) Si 2) Si 3) Si 4) Si	No. de OSC y/o proyectos beneficiado	1) Sin información 2) Sin información 3) Sin información 4) Sin información
¿Contó con reglas de operación?	1) Si 2) Si 3) Si 4) Si	Presupuesto asignado a programa o apoyo	1) 40 millones de pesos 2) 2.5 millones de pesos 3) 3 millones de pesos 4) 24.422 millones de pesos

De acuerdo al Índice de Fomento a las Actividades Realizada por las Organizaciones de la Sociedad Civil (IFAOSC), que da a conocer el estado integral del fomento por parte de las autoridades estatales, la entidad se ubico en la 1º posición a nivel nacional, al obtener una calificación de 78.6.

● OSC alineadas a los Objetivos de Desarrollo Sostenible

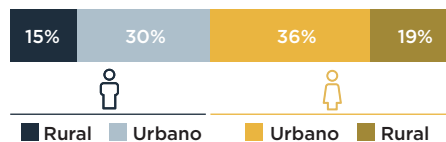


Michoacán de Ocampo

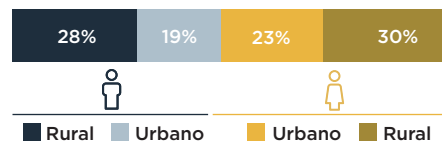


Edad media
28

Población
con discapacidad
8.6%



Población
de habla indígena
7.7%



Población
afromexicana
1.5%



● Carencias

Pobreza
43.4%



Pobreza extrema
7.8%



Pobreza moderada
35.6%



Bienestar
económico

Población con ingreso
inferior a la línea de pobreza
extrema por ingresos
13.5%



Población con ingreso
inferior a la línea de pobreza
por ingresos
48.3%



1 Aspectos
sociodemográficos y
económicos generales

2 Información general
sobre las organizaciones
de la sociedad civil

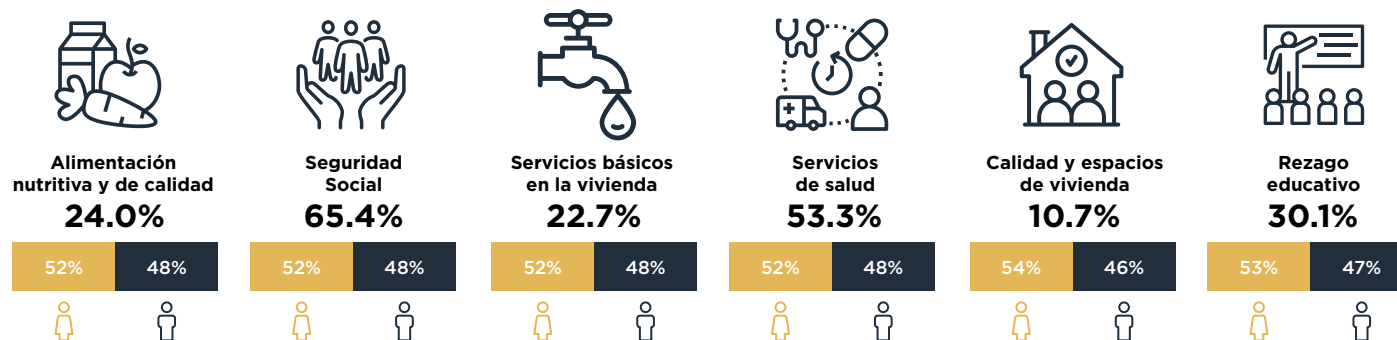
3 Fichas informativas
estatales

4 Espacio cívico:
derechos ciudadanos

5 Anexo

6 Referencias

COMPENDIO ESTADÍSTICO del sector no lucrativo 2023



De acuerdo a la Medición de la Pobreza 2022 de CONEVAL, la carencia que afecta a la mayor cantidad de población es la **Seguridad social**, con un 65.4%. No obstante, es la carencia de **Servicios de salud** la que presentó el mayor crecimiento porcentual respecto a la Medición de la Pobreza 2020, con un 36.6%.

Nivel de confianza en ONGs



Panorama de las OSC

39.3
OSC por cada 100 mil habitantes

▼

9° lugar
de OSC por cada 100 mil habitantes

OSC

Que atienden a la población	Con discapacidad	Afromexicano	Indígena
	296	0	392
Que atienden, directa o indirectamente, carencias de	Pobreza	650	
	Alimentación nutritiva y de calidad	417	Servicios de salud 738
	Seguridad social	802	Calidad y espacios de vivienda 360
	Servicios básicos en la vivienda	57	Rezago educativo 955

1 Aspectos sociodemográficos y económicos generales

2 Información general sobre las organizaciones de la sociedad civil

3 Fichas informativas estatales

4 Espacio cívico: derechos ciudadanos

5 Anexo

6 Referencias

COMPENDIO ESTADÍSTICO del sector no lucrativo 2023

Total de OSC registradas en la entidad (estimado)



Distribución de Cluni por estatus

Activas	169
Activas condicionadas	93
Inactivas	1,463

Temática más atendida

Donatarias	Cluni
Educativas	Promoción y fomento educativo, cultural, artístico, científico y tecnológico

Considerando la totalidad de OSC (OSC Donatarias autorizadas, más OSC con Cluni, más OSC con ambos registros), entre julio del 2022 y julio del 2023, la entidad **creció en 12 OSC.**

Distribución de Donatarias por actividad	
Total de OSC DA	274
Asistenciales	39.4%
Educativas	43.8%
Científicas o Tecnológicas	0.4%
Culturales	7.3%
Becantes	1.1%
Ecológicas	2.6%
Especies en Protección y Peligro de Extinción	0.0%
Apoyo Económico de Donatarias Autorizadas	0.0%
Obras y Servicios Públicos	1.1%
Bibliotecas	0.0%
Museos	0.4%
Desarrollo Social	4.0%

Distribución de Cluni por actividad	
Total de OSC con Cluni	1725
Asistencia social	29.7%
Apoyo a la alimentación popular	16.9%
Cívicas, enfocadas a promover la participación ciudadana en asuntos de interés público	12.8%
Asistencia jurídica	13.1%
Apoyo para el desarrollo de los pueblos y comunidades indígenas	24.5%
Promoción de la equidad de género	19.6%
Aportación de servicios para la atención a grupos sociales con discapacidad	13.5%
Cooperación para el desarrollo comunitario en el entorno urbano o rural	29.5%
Apoyo en la defensa y promoción de los derechos humanos	16.0%
Promoción del deporte	8.1%
Promoción y aportación de servicios para la atención de salud y cuestiones sanitarias	14.7%
Apoyo para el aprovechamiento de los recursos naturales, la protección al ambiente, la flora y la fauna, la preservación y restauración del equilibrio ecológico, así como la promoción del desarrollo sustentable a nivel regional y comunitario, de las zonas urbanas y rurales	22.8%
Promoción y fomento educativo, cultural, artístico, científico y tecnológico	43.9%
Fomento de acciones para mejorar la economía popular	32.0%
Participación en acciones de protección civil	3.5%
Prestación de servicios de apoyo a la creación y fortalecimiento de organizaciones que realicen actividades objeto de fomento por esta Ley	7.5%
Promoción y defensa de los derechos de los consumidores	0.5%
Acciones que promuevan el fortalecimiento del tejido social y la seguridad ciudadana	9.3%
Las que determinen otras leyes	2.2%

Personal que colabora en las OSC		
Donatarias	Remunerado	744,492
	Voluntario	1,057
Cluni	Remunerado	2,408
	Voluntario	4,078

1 Aspectos sociodemográficos y económicos generales

2 Información general sobre las organizaciones de la sociedad civil

3 Fichas informativas estatales

4 Espacio cívico: derechos ciudadanos

5 Anexo

6 Referencias

COMPENDIO ESTADÍSTICO del sector no lucrativo 2023

Total de ingresos de
OSC DA en el estado
\$1,900,213,936.99

0.8%
del total nacional

Comparando los montos del Informe de Transparencia del ejercicio fiscal de 2021 contra los del ejercicio 2022, los donativos en la entidad tuvieron una variación porcentual del 37.2%. Mientras tanto, los ingresos totales de la entidad variaron un -3.9%.

Ingreso relacionado	\$1,446,527,641.28	76.1%	del total de ingresos en el estado
Ingreso no relacionado	\$84,043,321.74	4.4%	
Donativos	\$369,642,973.97	19.5%	

En efectivo		\$339,257,851.68	91.8%
Nacional		Extranjero	
\$311,382,043.74	91.8%	\$27,875,807.94	8.2%
En especie		\$30,385,122.29	8.2%
Nacional		Extranjero	
\$30,385,122.29	100.0%	\$0.00	0.0%

Distribución de OSC por ingresos

Sin ingresos rastreables 100 OSC	No. de OSC	Dependencia de donativos como fuente de ingreso del 50% o mayor	Dependencia de ingresos relacionados del 50% o mayor	Dependencia de ingresos NO relacionados de más del 10% pero menor del 50%
Ingresos de hasta 250,000 pesos	29	26	5	0
Ingresos entre 250,001-500,000 pesos	17	14	5	0
Ingresos entre 500,001-1,000,000 pesos	33	17	18	0
Ingresos entre 1,000,001-2,500,000 pesos	46	17	25	0
Ingresos entre 2,500,001-5,000,000 pesos	41	19	18	0
Ingresos entre 5,000,001-20,000,000 pesos	42	10	27	0
Más de 20,000,000 pesos	25	6	20	1

Para conocer el nivel de certeza en los ingresos que reportan las organizaciones Donatarias autorizadas, se clasificaron las organizaciones en siete categorías que dimensionan su tamaño económico en función de sus recursos.

Una mayor dependencia de donativos puede generar incertidumbre en cuanto a la continuidad de los mismos. Caer en el supuesto de ingresos no relacionados superiores al 50%, coloca a una organización en riesgo de revocación, por lo que el mejor escenario es caer en ingresos relacionados como la principal fuente de ingresos, ya que brinda autonomía a las organizaciones, certeza de ingresos, y no pone en riesgo su deducibilidad.

1 Aspectos sociodemográficos y económicos generales

2 Información general sobre las organizaciones de la sociedad civil

3 Fichas informativas estatales

4 Espacio cívico: derechos ciudadanos

5 Anexo

6 Referencias

COMPENDIO ESTADÍSTICO del sector no lucrativo 2023

No. de OSC con plataformas de pago y donación

Afrus	0
Donadora	1
Donar Online	0
Global Giving	0
HIP Give	0

● Panorama de fomento en la entidad

Leyes de fomento en la entidad

¿Contó con apoyos o programas para las OSC?	No	Dependencia a cargo	Secretaría del Bienestar (antes Secretaría de Política Social)
¿Realizó convocatorias?	No	No. de OSC y/o proyectos beneficiado	Sin información
¿Contó con reglas de operación?	No	Presupuesto asignado a programa o apoyo	Sin información

De acuerdo al Índice de Fomento a las Actividades Realizada por la Organizaciones de la Sociedad Civil (IFAOSC), que da a conocer el estado integral del fomento por parte de las autoridades estatales, la entidad se ubico en la 23° posición a nivel nacional, al obtener una calificación de 18.9.

● OSC alineadas a los Objetivos de Desarrollo Sostenible



- 1 Aspectos sociodemográficos y económicos generales
- 2 Información general sobre las organizaciones de la sociedad civil
- 3 Fichas informativas estatales
- 4 Espacio cívico: derechos ciudadanos
- 5 Anexo
- 6 Referencias

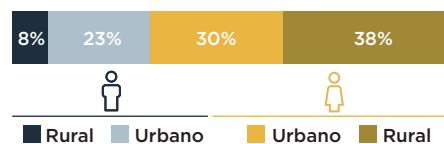
COMPENDIO
ESTADÍSTICO
del sector no lucrativo
2023

Morelos

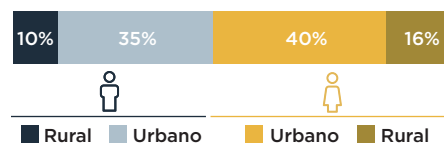


Edad media
30

Población
con discapacidad
10.5%



Población
de habla indígena
2.0%



Población
afromexicana
1.9%



● Carencias

Pobreza
41.9%



Pobreza extrema
6.0%



Pobreza moderada
35.9%



Bienestar
económico

Población con ingreso
inferior a la línea de pobreza
extrema por ingresos
11.9%



Población con ingreso
inferior a la línea de pobreza
por ingresos
48.7%



1 Aspectos
sociodemográficos y
económicos generales

2 Información general
sobre las organizaciones
de la sociedad civil

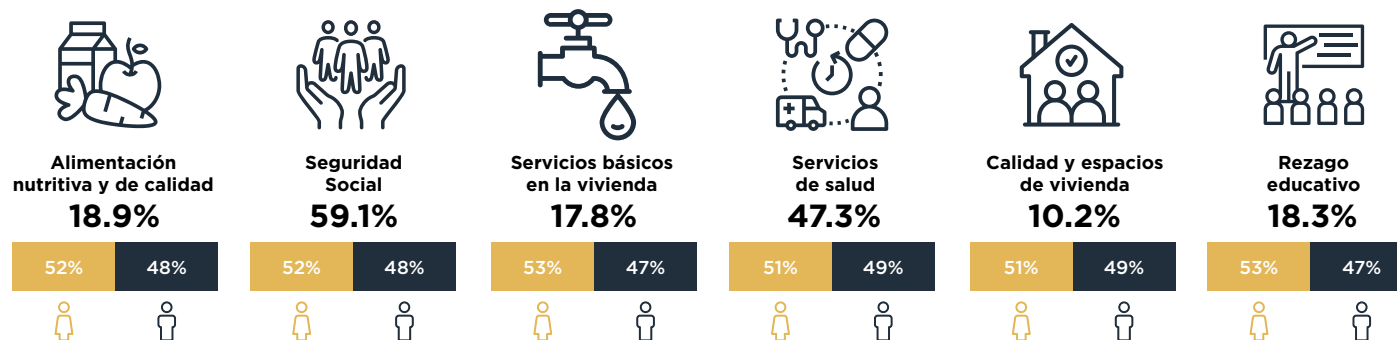
3 Fichas informativas
estatales

4 Espacio cívico:
derechos ciudadanos

5 Anexo

6 Referencias

COMPENDIO ESTADÍSTICO del sector no lucrativo 2023



De acuerdo a la Medición de la Pobreza 2022 de CONEVAL, la carencia que afecta a la mayor cantidad de población es la **Seguridad social**, con un 59.1%. No obstante, es la carencia de **Servicios de salud** la que presentó el mayor crecimiento porcentual respecto a la Medición de la Pobreza 2020, con un 48.7%.

Nivel de confianza en ONGs



Panorama de las OSC

58.1
OSC por cada 100 mil habitantes

▼

4° lugar
de OSC por cada 100 mil habitantes

OSC

Que atienden a la población	Con discapacidad	Afromexicano	Indígena
	314	0	348
Que atienden, directa o indirectamente, carencias de	Pobreza	524	
	Alimentación nutritiva y de calidad	384	Servicios de salud 540
	Seguridad social	578	Calidad y espacios de vivienda 324
	Servicios básicos en la vivienda	69	Rezago educativo 633

1 Aspectos sociodemográficos y económicos generales

2 Información general sobre las organizaciones de la sociedad civil

3 Fichas informativas estatales

4 Espacio cívico: derechos ciudadanos

5 Anexo

6 Referencias

Total de OSC registradas en la entidad (estimado)



Distribución de Cluni por estatus

Activas	129
Activas condicionadas	48
Inactivas	935

Temática más atendida

Donatarias	Cluni
Asistenciales	Promoción y fomento educativo, cultural, artístico, científico y tecnológico

Considerando la totalidad de OSC (OSC Donatarias autorizadas, más OSC con Cluni, más OSC con ambos registros), entre julio del 2022 y julio del 2023, la entidad **creció en 8 OSC.**

Distribución de Donatarias por actividad	
Total de OSC DA	0.8%
Asistenciales	6.5%
Educativas	0.0%
Científicas o Tecnológicas	3.3%
Culturales	0.0%
Becantes	0.0%
Ecológicas	0.0%
Especies en Protección y Peligro de Extinción	3.3%
Apoyo Económico de Donatarias Autorizadas	0.0%
Obras y Servicios Públicos	1.1%
Bibliotecas	0.0%
Museos	0.4%
Desarrollo Social	4.0%

Distribución de Cluni por actividad	
Total de OSC con Cluni	1112
Asistencia social	31.4%
Apoyo a la alimentación popular	22.3%
Cívicas, enfocadas a promover la participación ciudadana en asuntos de interés público	15.7%
Asistencia jurídica	14.9%
Apoyo para el desarrollo de los pueblos y comunidades indígenas	32.7%
Promoción de la equidad de género	23.0%
Aportación de servicios para la atención a grupos sociales con discapacidad	23.7%
Cooperación para el desarrollo comunitario en el entorno urbano o rural	29.6%
Apoyo en la defensa y promoción de los derechos humanos	18.1%
Promoción del deporte	7.6%
Promoción y aportación de servicios para la atención de salud y cuestiones sanitarias	20.3%
Apoyo para el aprovechamiento de los recursos naturales, la protección al ambiente, la flora y la fauna, la preservación y restauración del equilibrio ecológico, así como la promoción del desarrollo sustentable a nivel regional y comunitario, de las zonas urbanas y rurales	24.2%
Promoción y fomento educativo, cultural, artístico, científico y tecnológico	47.4%
Fomento de acciones para mejorar la economía popular	30.5%
Participación en acciones de protección civil	3.8%
Prestación de servicios de apoyo a la creación y fortalecimiento de organizaciones que realicen actividades objeto de fomento por esta Ley	7.6%
Promoción y defensa de los derechos de los consumidores	0.4%
Acciones que promuevan el fortalecimiento del tejido social y la seguridad ciudadana	12.6%
Las que determinen otras leyes	3.6%

Personal que colabora en las OSC		
Donatarias	Remunerado	139,354
	Voluntario	835
Cluni	Remunerado	761
	Voluntario	2,137

1 Aspectos sociodemográficos y económicos generales

2 Información general sobre las organizaciones de la sociedad civil

3 Fichas informativas estatales

4 Espacio cívico: derechos ciudadanos

5 Anexo

6 Referencias

COMPENDIO ESTADÍSTICO del sector no lucrativo 2023

Total de ingresos de OSC DA en el estado
\$804,384,274.86

0.3%
del total nacional

Comparando los montos del Informe de Transparencia del ejercicio fiscal de 2021 contra los del ejercicio 2022, los donativos en la entidad tuvieron una variación porcentual del 3.3%. Mientras tanto, los ingresos totales de la entidad variaron un -25%.

Ingreso relacionado	\$452,261,330.70	56.2%	del total de ingresos en el estado
Ingreso no relacionado	\$12,818,215.31	1.6%	
Donativos	\$339,304,728.85	42.2%	

En efectivo		\$318,941,313.89	94.0%
Nacional		Extranjero	
\$199,068,491.60	62.4%	\$119,872,822.29	37.6%
En especie		\$20,363,414.96	6.0%
Nacional		Extranjero	
\$20,020,216.95	98.3%	\$343,198.01	1.7%

Distribución de OSC por ingresos

Sin ingresos rastreables 30 OSC	No. de OSC	Dependencia de donativos como fuente de ingreso del 50% o mayor	Dependencia de ingresos relacionados del 50% o mayor	Dependencia de ingresos NO relacionados de más del 10% pero menor del 50%
Ingresos de hasta 250,000 pesos	25	24	6	0
Ingresos entre 250,001-500,000 pesos	9	6	3	0
Ingresos entre 500,001-1,000,000 pesos	5	4	1	0
Ingresos entre 1,000,001-2,500,000 pesos	21	20	1	1
Ingresos entre 2,500,001-5,000,000 pesos	9	6	3	2
Ingresos entre 5,000,001-20,000,000 pesos	13	7	6	0
Más de 20,000,000 pesos	13	5	9	0

Para conocer el nivel de certeza en los ingresos que reportan las organizaciones Donatarias autorizadas, se clasificaron las organizaciones en siete categorías que dimensionan su tamaño económico en función de sus recursos.

Una mayor dependencia de donativos puede generar incertidumbre en cuanto a la continuidad de los mismos. Caer en el supuesto de ingresos no relacionados superiores al 50%, coloca a una organización en riesgo de revocación, por lo que el mejor escenario es caer en ingresos relacionados como la principal fuente de ingresos, ya que brinda autonomía a las organizaciones, certeza de ingresos, y no pone en riesgo su deducibilidad.

1 Aspectos sociodemográficos y económicos generales

2 Información general sobre las organizaciones de la sociedad civil

3 Fichas informativas estatales

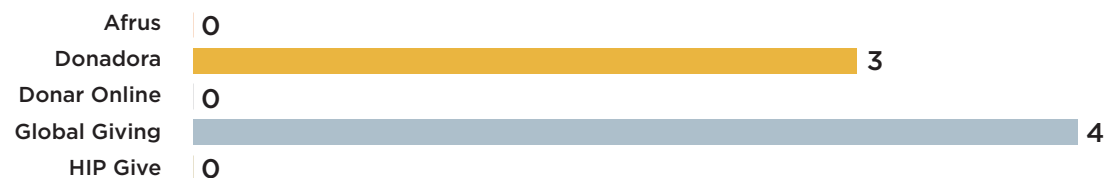
4 Espacio cívico: derechos ciudadanos

5 Anexo

6 Referencias

COMPENDIO ESTADÍSTICO del sector no lucrativo 2023

No. de OSC con plataformas de pago y donación



● Panorama de fomento en la entidad

Leyes de fomento en la entidad

¿Contó con apoyos o programas para las OSC?	No	Dependencia a cargo	Secretaría General de Gobierno
¿Realizó convocatorias?	No	No. de OSC y/o proyectos beneficiado	Sin información
¿Contó con reglas de operación?	No	Presupuesto asignado a programa o apoyo	Sin información

De acuerdo al Índice de Fomento a las Actividades Realizada por la Organizaciones de la Sociedad Civil (IFAOSC), que da a conocer el estado integral del fomento por parte de las autoridades estatales, la entidad se ubico en la 24° posición a nivel nacional, al obtener una calificación de 17.1.

● OSC alineadas a los Objetivos de Desarrollo Sostenible



1 Aspectos sociodemográficos y económicos generales

2 Información general sobre las organizaciones de la sociedad civil

3 Fichas informativas estatales

4 Espacio cívico: derechos ciudadanos

5 Anexo

6 Referencias

COMPENDIO ESTADÍSTICO del sector no lucrativo 2023

Nayarit



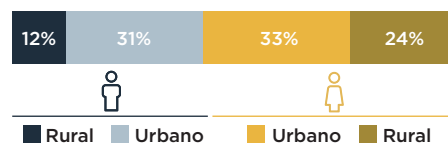
50.4%
mujeres



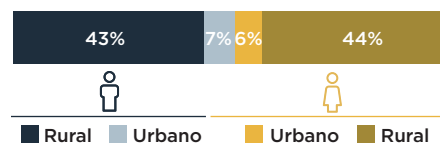
49.6%
hombres

Edad media
29

Población con discapacidad
7.7%



Población de habla indígena
5.3%



Población afroamericana
0.8%



Carencias

Pobreza
29.9%



Pobreza extrema
6.6%



Pobreza moderada
23.4%



Bienestar económico

Población con ingreso inferior a la línea de pobreza extrema por ingresos
10.4%



Población con ingreso inferior a la línea de pobreza por ingresos
36.1%



1 Aspectos sociodemográficos y económicos generales

2 Información general sobre las organizaciones de la sociedad civil

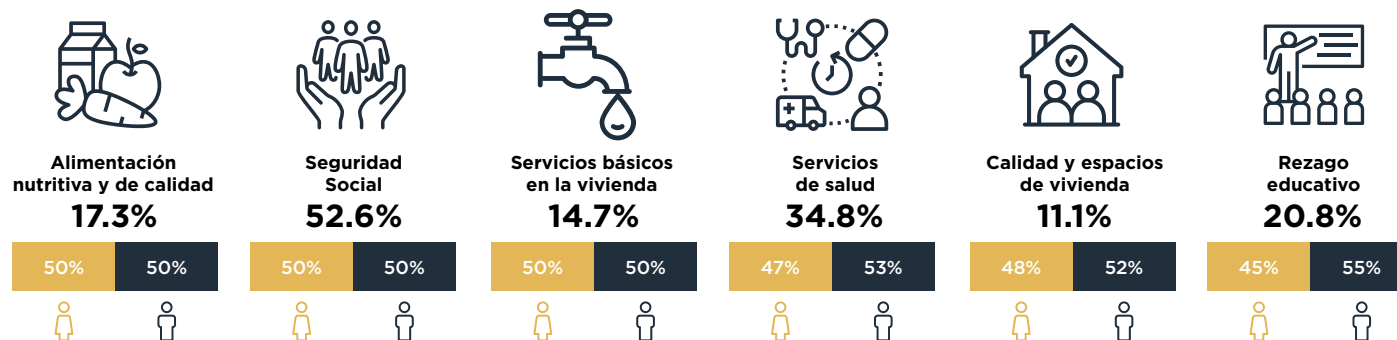
3 Fichas informativas estatales

4 Espacio cívico: derechos ciudadanos

5 Anexo

6 Referencias

COMPENDIO ESTADÍSTICO del sector no lucrativo 2023



De acuerdo a la Medición de la Pobreza 2022 de CONEVAL, la carencia que afecta a la mayor cantidad de población es la **Seguridad social**, con un 52.6%. No obstante, es la carencia de **Pobreza extrema** la que presentó el mayor crecimiento porcentual respecto a la Medición de la Pobreza 2020, con un 72.6%.

Nivel de confianza en ONGs



Panorama de las OSC

36.4
OSC por cada 100 mil habitantes

12° lugar
de OSC por cada 100 mil habitantes

OSC

Que atienden a la población	Con discapacidad	Afromexicano	Indígena
	95	0	112
Que atienden, directa o indirectamente, carencias de	Pobreza	128	
	Alimentación nutritiva y de calidad	150	Servicios de salud 190
	Seguridad social	222	Calidad y espacios de vivienda 93
	Servicios básicos en la vivienda	6	Rezago educativo 210

1 Aspectos sociodemográficos y económicos generales

2 Información general sobre las organizaciones de la sociedad civil

3 Fichas informativas estatales

4 Espacio cívico: derechos ciudadanos

5 Anexo

6 Referencias

Total de OSC registradas en la entidad (estimado)



Distribución de Cluni por estatus

Activas	39
Activas condicionadas	22
Inactivas	372

Temática más atendida

Donatarias	Cluni
Asistenciales	Promoción y fomento educativo, cultural, artístico, científico y tecnológico

Considerando la totalidad de OSC (OSC Donatarias autorizadas, más OSC con Cluni, más OSC con ambos registros), entre julio del 2022 y julio del 2023, la entidad **creció en 5 OSC.**

Distribución de Donatarias por actividad	
Total de OSC DA	43
Asistenciales	65.1%
Educativas	16.3%
Científicas o Tecnológicas	0.0%
Culturales	4.7%
Becantes	0.0%
Ecológicas	4.7%
Especies en Protección y Peligro de Extinción	2.3%
Apoyo Económico de Donatarias Autorizadas	0.0%
Obras y Servicios Públicos	0.0%
Bibliotecas	0.0%
Museos	0.0%
Desarrollo Social	7.0%

Distribución de Cluni por actividad	
Total de OSC con Cluni	433
Asistencia social	34.4%
Apoyo a la alimentación popular	20.8%
Cívicas, enfocadas a promover la participación ciudadana en asuntos de interés público	14.1%
Asistencia jurídica	15.2%
Apoyo para el desarrollo de los pueblos y comunidades indígenas	24.7%
Promoción de la equidad de género	18.9%
Aportación de servicios para la atención a grupos sociales con discapacidad	17.8%
Cooperación para el desarrollo comunitario en el entorno urbano o rural	26.6%
Apoyo en la defensa y promoción de los derechos humanos	18.9%
Promoción del deporte	12.2%
Promoción y aportación de servicios para la atención de salud y cuestiones sanitarias	23.6%
Apoyo para el aprovechamiento de los recursos naturales, la protección al ambiente, la flora y la fauna, la preservación y restauración del equilibrio ecológico, así como la promoción del desarrollo sustentable a nivel regional y comunitario, de las zonas urbanas y rurales	23.1%
Promoción y fomento educativo, cultural, artístico, científico y tecnológico	41.1%
Fomento de acciones para mejorar la economía popular	31.2%
Participación en acciones de protección civil	4.8%
Prestación de servicios de apoyo a la creación y fortalecimiento de organizaciones que realicen actividades objeto de fomento por esta Ley	11.1%
Promoción y defensa de los derechos de los consumidores	0.5%
Acciones que promuevan el fortalecimiento del tejido social y la seguridad ciudadana	5.8%
Las que determinen otras leyes	3.0%

Personal que colabora en las OSC		
Donatarias	Remunerado	686
	Voluntario	254
Cluni	Remunerado	121
	Voluntario	512

- 1 Aspectos sociodemográficos y económicos generales
- 2 Información general sobre las organizaciones de la sociedad civil
- 3 Fichas informativas estatales
- 4 Espacio cívico: derechos ciudadanos
- 5 Anexo
- 6 Referencias

COMPENDIO ESTADÍSTICO del sector no lucrativo 2023

Total de ingresos de
OSC DA en el estado
\$393,976,904.93

0.2%
del total nacional

Comparando los montos del Informe de Transparencia del ejercicio fiscal de 2021 contra los del ejercicio 2022, los donativos en la entidad tuvieron una variación porcentual del 532.9%. Mientras tanto, los ingresos totales de la entidad variaron un 104.1%.

Ingreso relacionado	\$125,744,601.86	▶	31.9%	del total de ingresos en el estado
Ingreso no relacionado	\$865,238.50	▶	0.2%	
Donativos	\$267,367,064.57	▶	67.9%	

En efectivo		\$265,812,648.09	99.4%
Nacional		Extranjero	
\$211,689,600.47	79.6%	\$54,123,047.62	20.4%
En especie		\$1,554,416.48	0.6%
Nacional		Extranjero	
\$1,533,565.68	98.7%	\$20,850.80	1.3%

Distribución de OSC por ingresos

Sin ingresos rastreables 15 OSC	No. de OSC	Dependencia de donativos como fuente de ingreso del 50% o mayor	Dependencia de ingresos relacionados del 50% o mayor	Dependencia de ingresos NO relacionados de más del 10% pero menor del 50%
Ingresos de hasta 250,000 pesos	6	6	2	0
Ingresos entre 250,001-500,000 pesos	5	5	1	1
Ingresos entre 500,001-1,000,000 pesos	4	4	0	0
Ingresos entre 1,000,001-2,500,000 pesos	5	5	0	1
Ingresos entre 2,500,001-5,000,000 pesos	4	3	1	0
Ingresos entre 5,000,001-20,000,000 pesos	6	2	4	0
Más de 20,000,000 pesos	4	2	2	0

Para conocer el nivel de certeza en los ingresos que reportan las organizaciones Donatarias autorizadas, se clasificaron las organizaciones en siete categorías que dimensionan su tamaño económico en función de sus recursos.

Una mayor dependencia de donativos puede generar incertidumbre en cuanto a la continuidad de los mismos. Caer en el supuesto de ingresos no relacionados superiores al 50%, coloca a una organización en riesgo de revocación, por lo que el mejor escenario es caer en ingresos relacionados como la principal fuente de ingresos, ya que brinda autonomía a las organizaciones, certeza de ingresos, y no pone en riesgo su deducibilidad.

1 Aspectos sociodemográficos y económicos generales

2 Información general sobre las organizaciones de la sociedad civil

3 Fichas informativas estatales

4 Espacio cívico: derechos ciudadanos

5 Anexo

6 Referencias

COMPENDIO ESTADÍSTICO del sector no lucrativo 2023

1 Aspectos sociodemográficos y económicos generales

2 Información general sobre las organizaciones de la sociedad civil

3 Fichas informativas estatales

4 Espacio cívico: derechos ciudadanos

5 Anexo

6 Referencias

No. de OSC con plataformas de pago y donación

Afrus	0
Donadora	0
Donar Online	0
Global Giving	0
HIP Give	0

● Panorama de fomento en la entidad

Leyes de fomento en la entidad

¿Contó con apoyos o programas para las OSC?	No	Dependencia a cargo	Secretaría de Bienestar e Igualdad Sustantiva
¿Realizó convocatorias?	No	No. de OSC y/o proyectos beneficiado	Sin información
¿Contó con reglas de operación?	No	Presupuesto asignado a programa o apoyo	Sin información

De acuerdo al Índice de Fomento a las Actividades Realizada por la Organizaciones de la Sociedad Civil (IFAOSC), que da a conocer el estado integral del fomento por parte de las autoridades estatales, la entidad se ubico en la 21ª posición a nivel nacional, al obtener una calificación de 23.3.

● OSC alineadas a los Objetivos de Desarrollo Sostenible



COMPENDIO ESTADÍSTICO del sector no lucrativo 2023

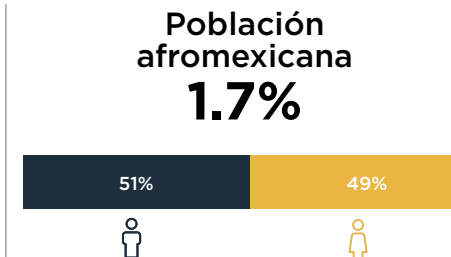
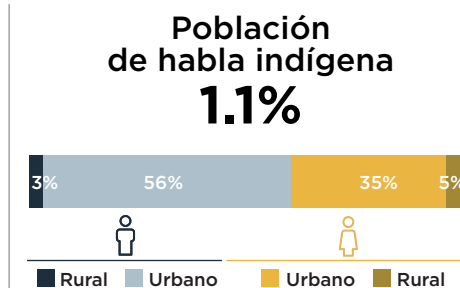
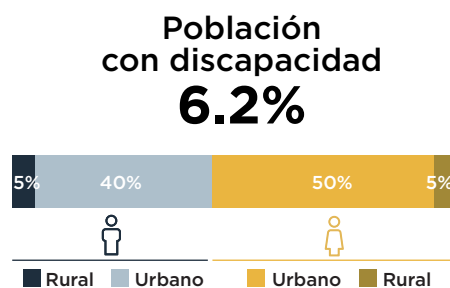
Nuevo León



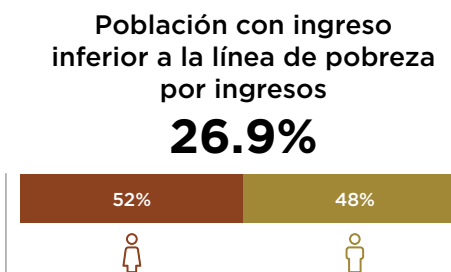
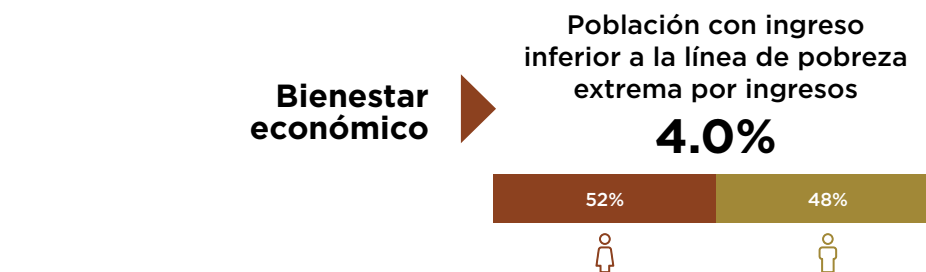
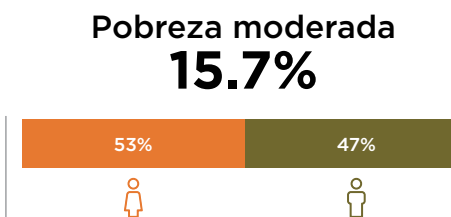
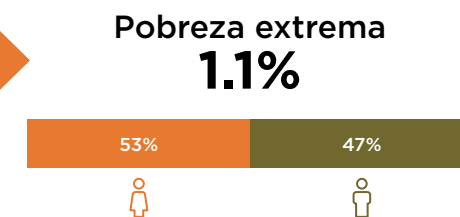
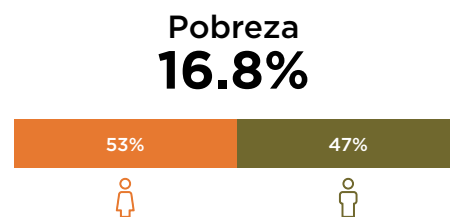
50.0%
mujeres



50.0%
hombres

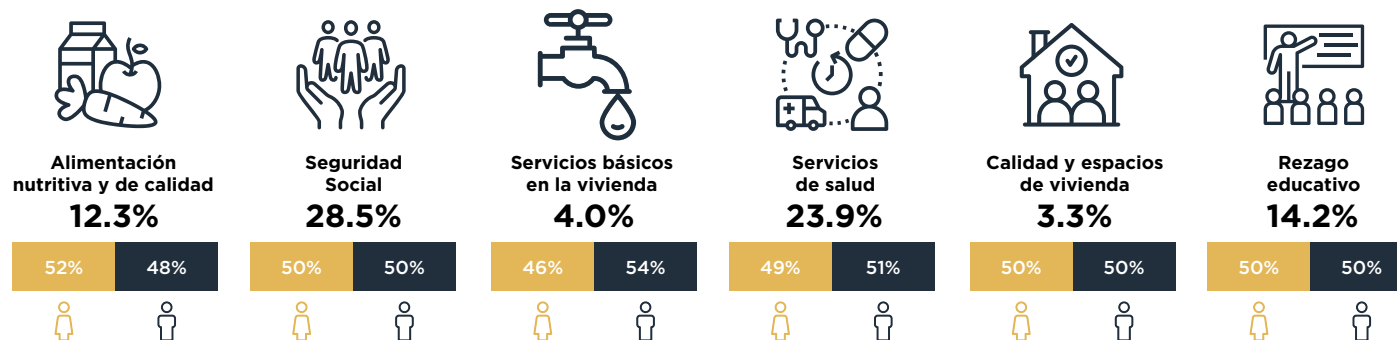


Carencias



- 1 Aspectos sociodemográficos y económicos generales
- 2 Información general sobre las organizaciones de la sociedad civil
- 3 Fichas informativas estatales
- 4 Espacio cívico: derechos ciudadanos
- 5 Anexo
- 6 Referencias

COMPENDIO ESTADÍSTICO del sector no lucrativo 2023



De acuerdo a la Medición de la Pobreza 2022 de CONEVAL, la carencia que afecta a la mayor cantidad de población es la **Seguridad social**, con un 28.5%. No obstante, es la carencia de **Servicios básicos en la vivienda** la que presentó el mayor crecimiento porcentual respecto a la Medición de la Pobreza 2020, con un 68.2%.

Nivel de confianza en ONGs



Panorama de las OSC

21.2
OSC por cada 100 mil habitantes

31° lugar
de OSC por cada 100 mil habitantes

OSC

Que atienden a la población	Con discapacidad	Afromexicano	Indígena
	359	0	243
Que atienden, directa o indirectamente, carencias de	Pobreza	610	
	Alimentación nutritiva y de calidad	387	Servicios de salud 551
	Seguridad social	710	Calidad y espacios de vivienda 271
	Servicios básicos en la vivienda	12	Rezago educativo 662

1 Aspectos sociodemográficos y económicos generales

2 Información general sobre las organizaciones de la sociedad civil

3 Fichas informativas estatales

4 Espacio cívico: derechos ciudadanos

5 Anexo

6 Referencias

Total de OSC registradas en la entidad (estimado)



Distribución de Cluni por estatus

Activas	252
Activas condicionadas	57
Inactivas	615

Temática más atendida

Donatarias	Cluni
Asistenciales	Promoción y fomento educativo, cultural, artístico, científico y tecnológico

Considerando la totalidad de OSC (OSC Donatarias autorizadas, más OSC con Cluni, más OSC con ambos registros), entre julio del 2022 y julio del 2023, la entidad **creció en 11 OSC.**

Distribución de Donatarias por actividad	
Total de OSC DA	597
Asistenciales	63.3%
Educativas	15.2%
Científicas o Tecnológicas	0.7%
Culturales	3.9%
Becantes	2.8%
Ecológicas	2.8%
Especies en Protección y Peligro de Extinción	0.0%
Apoyo Económico de Donatarias Autorizadas	6.0%
Obras y Servicios Públicos	0.8%
Bibliotecas	0.2%
Museos	1.0%
Desarrollo Social	3.2%

Distribución de Cluni por actividad	
Total de OSC con Cluni	924
Asistencia social	40.0%
Apoyo a la alimentación popular	18.2%
Cívicas, enfocadas a promover la participación ciudadana en asuntos de interés público	14.4%
Asistencia jurídica	9.7%
Apoyo para el desarrollo de los pueblos y comunidades indígenas	11.8%
Promoción de la equidad de género	14.5%
Aportación de servicios para la atención a grupos sociales con discapacidad	19.4%
Cooperación para el desarrollo comunitario en el entorno urbano o rural	17.1%
Apoyo en la defensa y promoción de los derechos humanos	17.3%
Promoción del deporte	6.8%
Promoción y aportación de servicios para la atención de salud y cuestiones sanitarias	24.0%
Apoyo para el aprovechamiento de los recursos naturales, la protección al ambiente, la flora y la fauna, la preservación y restauración del equilibrio ecológico, así como la promoción del desarrollo sustentable a nivel regional y comunitario, de las zonas urbanas y rurales	11.7%
Promoción y fomento educativo, cultural, artístico, científico y tecnológico	46.6%
Fomento de acciones para mejorar la economía popular	16.9%
Participación en acciones de protección civil	2.3%
Prestación de servicios de apoyo a la creación y fortalecimiento de organizaciones que realicen actividades objeto de fomento por esta Ley	8.8%
Promoción y defensa de los derechos de los consumidores	0.4%
Acciones que promuevan el fortalecimiento del tejido social y la seguridad ciudadana	12.3%
Las que determinen otras leyes	4.4%

Personal que colabora en las OSC		
Donatarias	Remunerado	773,670
	Voluntario	356,903
Cluni	Remunerado	3,245
	Voluntario	11,994

1 Aspectos sociodemográficos y económicos generales

2 Información general sobre las organizaciones de la sociedad civil

3 Fichas informativas estatales

4 Espacio cívico: derechos ciudadanos

5 Anexo

6 Referencias

COMPENDIO ESTADÍSTICO del sector no lucrativo 2023

Total de ingresos de OSC DA en el estado
\$47,663,752,531.21

20.7%
del total nacional

Comparando los montos del Informe de Transparencia del ejercicio fiscal de 2021 contra los del ejercicio 2022, los donativos en la entidad tuvieron una variación porcentual del -1.8%. Mientras tanto, los ingresos totales de la entidad variaron un -12.1%.

Ingreso relacionado	\$39,482,040,329.66	▶	82.8%	del total de ingresos en el estado
Ingreso no relacionado	\$2,847,171,454.53	▶	6.0%	
Donativos	\$5,334,540,747.02	▶	11.2%	

En efectivo		\$5,187,708,152.87	97.2%
Nacional		Extranjero	
\$4,939,460,592.71	95.2%	\$248,247,560.16	4.8%
En especie		\$146,832,594.15	2.8%
Nacional		Extranjero	
\$139,690,965.15	95.1%	\$7,141,629.00	4.9%

Distribución de OSC por ingresos

Sin ingresos rastreables 85 OSC	No. de OSC	Dependencia de donativos como fuente de ingreso del 50% o mayor	Dependencia de ingresos relacionados del 50% o mayor	Dependencia de ingresos NO relacionados de más del 10% pero menor del 50%
Ingresos de hasta 250,000 pesos	54	44	12	1
Ingresos entre 250,001-500,000 pesos	43	42	5	0
Ingresos entre 500,001-1,000,000 pesos	64	55	10	0
Ingresos entre 1,000,001-2,500,000 pesos	94	85	11	0
Ingresos entre 2,500,001-5,000,000 pesos	74	58	20	1
Ingresos entre 5,000,001-20,000,000 pesos	111	86	29	2
Más de 20,000,000 pesos	103	46	53	4

Para conocer el nivel de certeza en los ingresos que reportan las organizaciones Donatarias autorizadas, se clasificaron las organizaciones en siete categorías que dimensionan su tamaño económico en función de sus recursos.

Una mayor dependencia de donativos puede generar incertidumbre en cuanto a la continuidad de los mismos. Caer en el supuesto de ingresos no relacionados superiores al 50%, coloca a una organización en riesgo de revocación, por lo que el mejor escenario es caer en ingresos relacionados como la principal fuente de ingresos, ya que brinda autonomía a las organizaciones, certeza de ingresos, y no pone en riesgo su deducibilidad.

1 Aspectos sociodemográficos y económicos generales

2 Información general sobre las organizaciones de la sociedad civil

3 Fichas informativas estatales

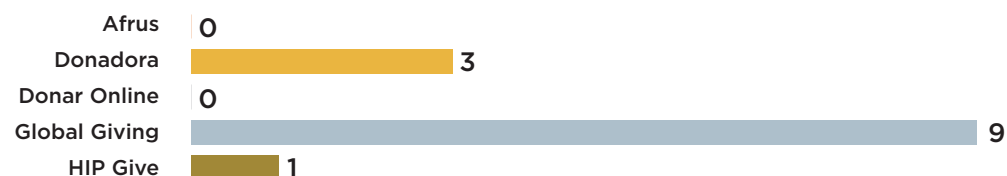
4 Espacio cívico: derechos ciudadanos

5 Anexo

6 Referencias

COMPENDIO ESTADÍSTICO del sector no lucrativo 2023

No. de OSC con plataformas de pago y donación



● Panorama de fomento en la entidad

Leyes de fomento en la entidad

¿Contó con apoyos o programas para las OSC?	*Ver lista anexa	Dependencia a cargo	Secretaría de Igualdad e Inclusión, anteriormente llamada Secretaría de Desarrollo Social
¿Realizó convocatorias?	1) No 2) Si 3) Si 4) Si 5) Si 6) Si 7) Si 8) Si 9) Si	No. de OSC y/o proyectos beneficiado	1) 1,626 OSC 2) 77 OSC 3) 31 OSC 4) 35 OSC 5) 12 OSC 6) 193 OSC 7) 57 OSC 8) 33 OSC 9) 33 OSC
¿Contó con reglas de operación?	1) Si 2) No 3) No 4) Si 5) No 6) No 7) No 8) No 9) No	Presupuesto asignado a programa o apoyo	1) 159.2 mdp 2) 5 mdp 3) 4 mdp 4) 7 mdp 5) 3 mdp 6) Sin información 7) 10 mdp 8) 5 mdp 9) 7 mdp

De acuerdo al Índice de Fomento a las Actividades Realizada por la Organizaciones de la Sociedad Civil (IFAOSC), que da a conocer el estado integral del fomento por parte de las autoridades estatales, la entidad se ubico en la 8° posición a nivel nacional, al obtener una calificación de 51.8.

● OSC alineadas a los Objetivos de Desarrollo Sostenible



* Programas para las OSC
 1) Programa Vinculación con las OSC 2021 (Organizaciones de la Sociedad Civil en Materia de Asistencia y Desarrollo Social)
 2) Programa Desarrollo integral de niños, niñas y jóvenes 2021
 3) Reconstrucción del tejido social 2021
 4) Desarrollo integral de personas con discapacidad 2021
 5) Desarrollo integral de personas indígenas y migrantes 2021
 6) Programa de Apoyo de gastos de operación
 7) Prevenir, atender y erradicar la violencia contra las mujeres 2021
 8) Adquisición de insumos enfocados en la prevención y atención de covid-19
 9) Atención integral de personas adultas mayores 2021

1 Aspectos sociodemográficos y económicos generales

2 Información general sobre las organizaciones de la sociedad civil

3 Fichas informativas estatales

4 Espacio cívico: derechos ciudadanos

5 Anexo

6 Referencias

COMPENDIO ESTADÍSTICO del sector no lucrativo 2023

Oaxaca


Población estatal
4,132,148



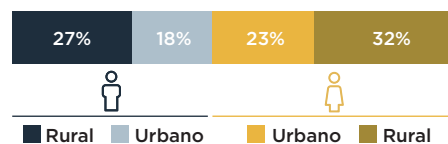
52.2%
mujeres



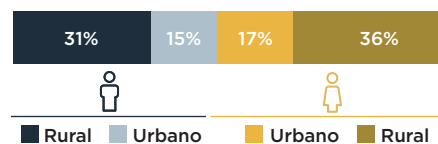
47.8%
hombres

Edad media
30

Población con discapacidad
8.6%



Población de habla indígena
29.5%



Población afroamericana
4.7%



● Carencias

Pobreza
60.1%



Pobreza extrema
20.8%



Pobreza moderada
39.3%



Bienestar económico

Población con ingreso inferior a la línea de pobreza extrema por ingresos
25.6%



Población con ingreso inferior a la línea de pobreza por ingresos
63.2%



1 Aspectos sociodemográficos y económicos generales

2 Información general sobre las organizaciones de la sociedad civil

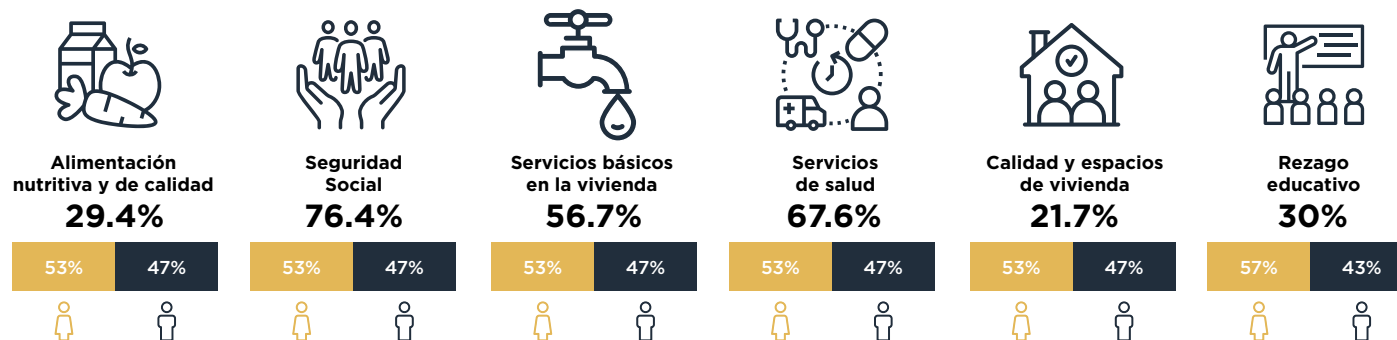
3 Fichas informativas estatales

4 Espacio cívico: derechos ciudadanos

5 Anexo

6 Referencias

COMPENDIO ESTADÍSTICO del sector no lucrativo 2023



De acuerdo a la Medición de la Pobreza 2022 de CONEVAL, la carencia que afecta a la mayor cantidad de población es la **Seguridad social**, con un 76.4%. No obstante, es la carencia de **Servicios de salud** la que presentó el mayor crecimiento porcentual respecto a la Medición de la Pobreza 2020, con un 81.5%.

Nivel de confianza en ONGs



Panorama de las OSC

69.4
OSC por cada 100 mil habitantes

2° lugar
de OSC por cada 100 mil habitantes

OSC

Que atienden a la población

Con discapacidad **883**

Afromexicano **8**

Indígena **1526**

Que atienden, directa o indirectamente, carencias de

Categoría	OSC	Categoría	OSC
Pobreza	1338	Servicios de salud	1504
Alimentación nutritiva y de calidad	1189	Calidad y espacios de vivienda	910
Seguridad social	1226	Rezago educativo	1732
Servicios básicos en la vivienda	292		

1 Aspectos sociodemográficos y económicos generales

2 Información general sobre las organizaciones de la sociedad civil

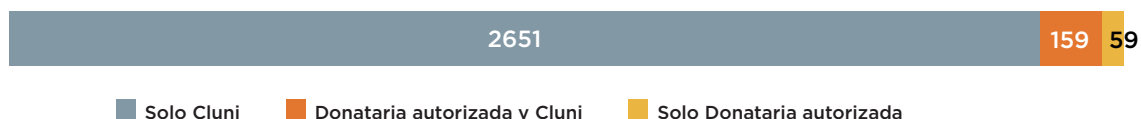
3 Fichas informativas estatales

4 Espacio cívico: derechos ciudadanos

5 Anexo

6 Referencias

Total de OSC registradas en la entidad (estimado)



Distribución de Cluni por estatus

Activas	328
Activas condicionadas	164
Inactivas	2,318

Temática más atendida

Donatarías	Cluni
Asistenciales	Apoyo para el desarrollo de los pueblos y comunidades indígenas

Considerando la totalidad de OSC (OSC Donatarías autorizadas, más OSC con Cluni, más OSC con ambos registros), entre julio del 2022 y julio del 2023, la entidad **creció en 7 OSC.**

Distribución de Donatarías por actividad	
Total de OSC DA	218
Asistenciales	62.8%
Educativas	9.2%
Científicas o Tecnológicas	0.5%
Culturales	12.4%
Becantes	1.8%
Ecológicas	4.6%
Especies en Protección y Peligro de Extinción	0.0%
Apoyo Económico de Donatarías Autorizadas	1.4%
Obras y Servicios Públicos	0.0%
Bibliotecas	0.5%
Museos	0.5%
Desarrollo Social	6.4%

Distribución de Cluni por actividad	
Total de OSC con Cluni	2810
Asistencia social	18.9%
Apoyo a la alimentación popular	18.9%
Cívicas, enfocadas a promover la participación ciudadana en asuntos de interés público	6.8%
Asistencia jurídica	13.1%
Apoyo para el desarrollo de los pueblos y comunidades indígenas	52.5%
Promoción de la equidad de género	17.6%
Aportación de servicios para la atención a grupos sociales con discapacidad	11.7%
Cooperación para el desarrollo comunitario en el entorno urbano o rural	37.6%
Apoyo en la defensa y promoción de los derechos humanos	22.1%
Promoción del deporte	6.8%
Promoción y aportación de servicios para la atención de salud y cuestiones sanitarias	17.1%
Apoyo para el aprovechamiento de los recursos naturales, la protección al ambiente, la flora y la fauna, la preservación y restauración del equilibrio ecológico, así como la promoción del desarrollo sustentable a nivel regional y comunitario, de las zonas urbanas y rurales	45.4%
Promoción y fomento educativo, cultural, artístico, científico y tecnológico	50.2%
Fomento de acciones para mejorar la economía popular	35.2%
Participación en acciones de protección civil	2.3%
Prestación de servicios de apoyo a la creación y fortalecimiento de organizaciones que realicen actividades objeto de fomento por esta Ley	11.9%
Promoción y defensa de los derechos de los consumidores	0.2%
Acciones que promuevan el fortalecimiento del tejido social y la seguridad ciudadana	2.0%
Las que determinen otras leyes	0.7%

Personal que colabora en las OSC		
Donatarías	Remunerado	3,793
	Voluntario	1,897
Cluni	Remunerado	1,121
	Voluntario	3,082

- 1 Aspectos sociodemográficos y económicos generales
- 2 Información general sobre las organizaciones de la sociedad civil
- 3 Fichas informativas estatales
- 4 Espacio cívico: derechos ciudadanos
- 5 Anexo
- 6 Referencias

COMPENDIO ESTADÍSTICO del sector no lucrativo 2023

Total de ingresos de OSC DA en el estado
\$1,410,153,473.19

.6%
del total nacional

Comparando los montos del Informe de Transparencia del ejercicio fiscal de 2021 contra los del ejercicio 2022, los donativos en la entidad tuvieron una variación porcentual del 6.3%. Mientras tanto, los ingresos totales de la entidad variaron un -25.1%.

Ingreso relacionado	\$826,718,870.37	58.6%	del total de ingresos en el estado
Ingreso no relacionado	\$46,295,484.19	3.3%	
Donativos	\$537,139,118.63	38.1%	

En efectivo		\$428,779,320.44	79.8%
Nacional		Extranjero	
\$288,258,945.06	67.2%	\$140,520,375.38	32.8%
En especie		\$108,359,798.19	20.2%
Nacional		Extranjero	
\$83,945,135.31	77.5%	\$24,414,662.88	22.5%

Distribución de OSC por ingresos

Sin ingresos rastreables 61 OSC	No. de OSC	Dependencia de donativos como fuente de ingreso del 50% o mayor	Dependencia de ingresos relacionados del 50% o mayor	Dependencia de ingresos NO relacionados de más del 10% pero menor del 50%
Ingresos de hasta 250,000 pesos	48	42	7	2
Ingresos entre 250,001-500,000 pesos	12	10	2	0
Ingresos entre 500,001-1,000,000 pesos	13	12	1	0
Ingresos entre 1,000,001-2,500,000 pesos	23	20	3	0
Ingresos entre 2,500,001-5,000,000 pesos	26	22	3	1
Ingresos entre 5,000,001-20,000,000 pesos	31	24	8	2
Más de 20,000,000 pesos	12	5	7	1

Para conocer el nivel de certeza en los ingresos que reportan las organizaciones Donatarias autorizadas, se clasificaron las organizaciones en siete categorías que dimensionan su tamaño económico en función de sus recursos.

Una mayor dependencia de donativos puede generar incertidumbre en cuanto a la continuidad de los mismos. Caer en el supuesto de ingresos no relacionados superiores al 50%, coloca a una organización en riesgo de revocación, por lo que el mejor escenario es caer en ingresos relacionados como la principal fuente de ingresos, ya que brinda autonomía a las organizaciones, certeza de ingresos, y no pone en riesgo su deducibilidad.

1 Aspectos sociodemográficos y económicos generales

2 Información general sobre las organizaciones de la sociedad civil

3 Fichas informativas estatales

4 Espacio cívico: derechos ciudadanos

5 Anexo

6 Referencias

COMPENDIO ESTADÍSTICO del sector no lucrativo 2023

No. de OSC con plataformas de pago y donación



● Panorama de fomento en la entidad

Leyes de fomento en la entidad

¿Contó con apoyos o programas para las OSC?	No	Dependencia a cargo	Secretaría de Bienestar
¿Realizó convocatorias?	No	No. de OSC y/o proyectos beneficiado	Sin información
¿Contó con reglas de operación?	No	Presupuesto asignado a programa o apoyo	Sin información

De acuerdo al Índice de Fomento a las Actividades Realizada por la Organizaciones de la Sociedad Civil (IFAOSC), que da a conocer el estado integral del fomento por parte de las autoridades estatales, la entidad se ubico en la 30ª posición a nivel nacional, al obtener una calificación de 10.

● OSC alineadas a los Objetivos de Desarrollo Sostenible



- 1 Aspectos sociodemográficos y económicos generales
- 2 Información general sobre las organizaciones de la sociedad civil
- 3 Fichas informativas estatales
- 4 Espacio cívico: derechos ciudadanos
- 5 Anexo
- 6 Referencias

COMPENDIO
ESTADÍSTICO
del sector no lucrativo
2023

Puebla


Población estatal
6,583,278



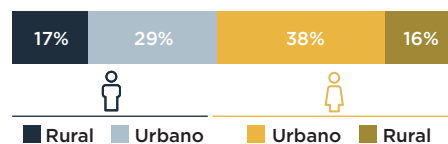
52.0%
mujeres



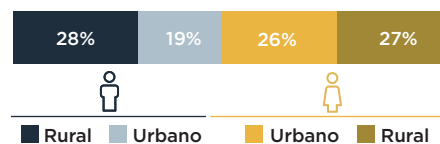
48.0%
hombres

Edad media
28

Población
con discapacidad
6.5%



Población
de habla indígena
8.6%



Población
afromexicana
1.7%



Carencias

Pobreza
55.1%



Pobreza extrema
11.6%



Pobreza moderada
43.5%



Bienestar
económico

Población con ingreso
inferior a la línea de pobreza
extrema por ingresos
19.5%



Población con ingreso
inferior a la línea de pobreza
por ingresos
62.0%



1 Aspectos sociodemográficos y económicos generales

2 Información general sobre las organizaciones de la sociedad civil

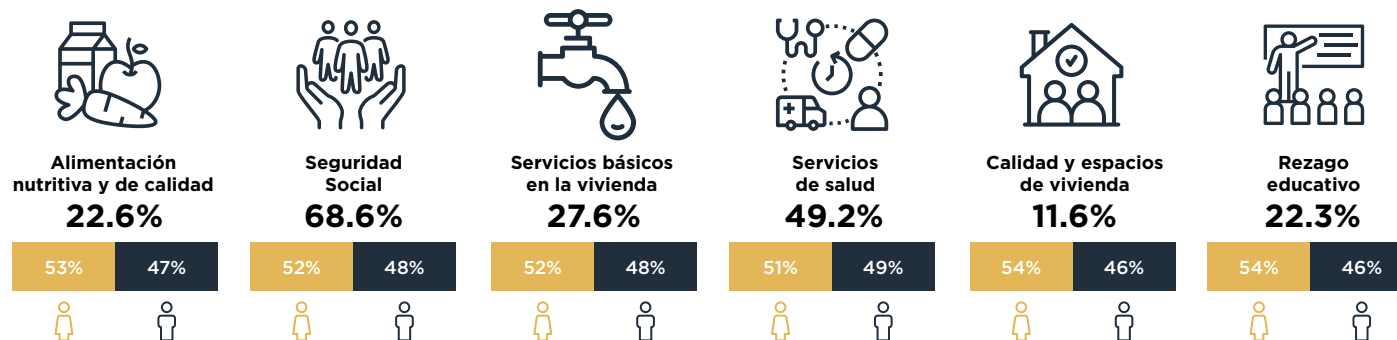
3 Fichas informativas estatales

4 Espacio cívico: derechos ciudadanos

5 Anexo

6 Referencias

COMPENDIO ESTADÍSTICO del sector no lucrativo 2023



De acuerdo a la Medición de la Pobreza 2022 de CONEVAL, la carencia que afecta a la mayor cantidad de población es la **Seguridad social**, con un 68.6%. No obstante, es la carencia de **Servicios de salud** la que presentó el mayor crecimiento porcentual respecto a la Medición de la Pobreza 2020, con un 52.9%.

Nivel de confianza en ONGs



Panorama de las OSC

26.4
OSC por cada 100 mil habitantes

24° lugar
de OSC por cada 100 mil habitantes

OSC

Que atienden a la población	Con discapacidad	Afromexicano	Indígena
	479	0	617
Que atienden, directa o indirectamente, carencias de	Pobreza	722	
	Alimentación nutritiva y de calidad	585	Servicios de salud 767
	Seguridad social	822	Calidad y espacios de vivienda 431
	Servicios básicos en la vivienda	56	Rezago educativo 865

1 Aspectos sociodemográficos y económicos generales

2 Información general sobre las organizaciones de la sociedad civil

3 Fichas informativas estatales

4 Espacio cívico: derechos ciudadanos

5 Anexo

6 Referencias

Total de OSC registradas en la entidad (estimado)



Distribución de Cluni por estatus

Activas	290
Activas condicionadas	129
Inactivas	1,213

Temática más atendida

Donatarias	Cluni
Asistenciales	Promoción y fomento educativo, cultural, artístico, científico y tecnológico

Considerando la totalidad de OSC (OSC Donatarias autorizadas, más OSC con Cluni, más OSC con ambos registros), entre julio del 2022 y julio del 2023, la entidad **creció en 15 OSC.**

Distribución de Donatarias por actividad	
Total de OSC DA	257
Asistenciales	61.1%
Educativas	24.9%
Científicas o Tecnológicas	0.8%
Culturales	3.9%
Becantes	2.7%
Ecológicas	1.2%
Especies en Protección y Peligro de Extinción	0.0%
Apoyo Económico de Donatarias Autorizadas	1.2%
Obras y Servicios Públicos	0.0%
Bibliotecas	0.0%
Museos	0.4%
Desarrollo Social	3.9%

Distribución de Cluni por actividad	
Total de OSC con Cluni	1632
Asistencia social	30.0%
Apoyo a la alimentación popular	22.1%
Cívicas, enfocadas a promover la participación ciudadana en asuntos de interés público	12.6%
Asistencia jurídica	19.4%
Apoyo para el desarrollo de los pueblos y comunidades indígenas	36.9%
Promoción de la equidad de género	23.7%
Aportación de servicios para la atención a grupos sociales con discapacidad	17.6%
Cooperación para el desarrollo comunitario en el entorno urbano o rural	29.0%
Apoyo en la defensa y promoción de los derechos humanos	24.4%
Promoción del deporte	6.3%
Promoción y aportación de servicios para la atención de salud y cuestiones sanitarias	16.2%
Apoyo para el aprovechamiento de los recursos naturales, la protección al ambiente, la flora y la fauna, la preservación y restauración del equilibrio ecológico, así como la promoción del desarrollo sustentable a nivel regional y comunitario, de las zonas urbanas y rurales	28.6%
Promoción y fomento educativo, cultural, artístico, científico y tecnológico	39.3%
Fomento de acciones para mejorar la economía popular	26.3%
Participación en acciones de protección civil	5.5%
Prestación de servicios de apoyo a la creación y fortalecimiento de organizaciones que realicen actividades objeto de fomento por esta Ley	15.9%
Promoción y defensa de los derechos de los consumidores	0.2%
Acciones que promuevan el fortalecimiento del tejido social y la seguridad ciudadana	4.7%
Las que determinen otras leyes	4.8%

Personal que colabora en las OSC		
Donatarias	Remunerado	391,813
	Voluntario	2,478
Cluni	Remunerado	1,753
	Voluntario	3,785

1 Aspectos sociodemográficos y económicos generales

2 Información general sobre las organizaciones de la sociedad civil

3 Fichas informativas estatales

4 Espacio cívico: derechos ciudadanos

5 Anexo

6 Referencias

COMPENDIO ESTADÍSTICO del sector no lucrativo 2023

Total de ingresos de OSC DA en el estado
\$5,203,839,168.18

2.3%
del total nacional

Comparando los montos del Informe de Transparencia del ejercicio fiscal de 2021 contra los del ejercicio 2022, los donativos en la entidad tuvieron una variación porcentual del 19.5%. Mientras tanto, los ingresos totales de la entidad variaron un -13.6%.

Ingreso relacionado	\$2,775,142,216.26	▶	53.3%	del total de ingresos en el estado
Ingreso no relacionado	\$1,627,587,045.34	▶	31.3%	
Donativos	\$801,109,906.58	▶	15.4%	

En efectivo		\$567,590,157.40	70.9%
Nacional		Extranjero	
\$508,379,222.55	89.6%	\$59,210,934.85	10.4%
En especie		\$233,519,749.18	29.1%
Nacional		Extranjero	
\$233,224,244.18	99.9%	\$295,505.00	0.1%

Distribución de OSC por ingresos

Sin ingresos rastreables 60 OSC	No. de OSC	Dependencia de donativos como fuente de ingreso del 50% o mayor	Dependencia de ingresos relacionados del 50% o mayor	Dependencia de ingresos NO relacionados de más del 10% pero menor del 50%
Ingresos de hasta 250,000 pesos	36	31	2	0
Ingresos entre 250,001-500,000 pesos	14	12	2	1
Ingresos entre 500,001-1,000,000 pesos	22	19	5	1
Ingresos entre 1,000,001-2,500,000 pesos	35	29	7	1
Ingresos entre 2,500,001-5,000,000 pesos	21	12	9	0
Ingresos entre 5,000,001-20,000,000 pesos	43	13	28	1
Más de 20,000,000 pesos	29	7	19	1

Para conocer el nivel de certeza en los ingresos que reportan las organizaciones Donatarias autorizadas, se clasificaron las organizaciones en siete categorías que dimensionan su tamaño económico en función de sus recursos.

Una mayor dependencia de donativos puede generar incertidumbre en cuanto a la continuidad de los mismos. Caer en el supuesto de ingresos no relacionados superiores al 50%, coloca a una organización en riesgo de revocación, por lo que el mejor escenario es caer en ingresos relacionados como la principal fuente de ingresos, ya que brinda autonomía a las organizaciones, certeza de ingresos, y no pone en riesgo su deducibilidad.

1 Aspectos sociodemográficos y económicos generales

2 Información general sobre las organizaciones de la sociedad civil

3 Fichas informativas estatales

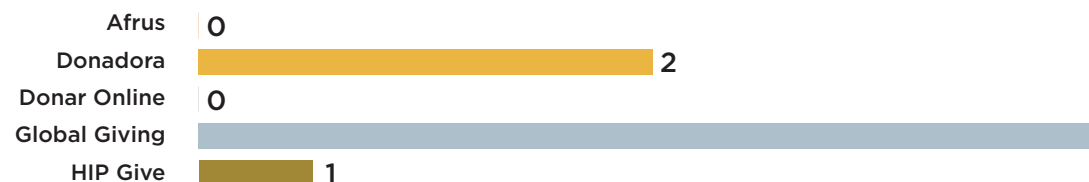
4 Espacio cívico: derechos ciudadanos

5 Anexo

6 Referencias

- 1 Aspectos sociodemográficos y económicos generales
- 2 Información general sobre las organizaciones de la sociedad civil
- 3 Fichas informativas estatales
- 4 Espacio cívico: derechos ciudadanos
- 5 Anexo
- 6 Referencias

No. de OSC con plataformas de pago y donación



● Panorama de fomento en la entidad

Leyes de fomento en la entidad

¿Contó con apoyos o programas para las OSC?	Programa Coinversión Social 2021	Dependencia a cargo	Secretaría de Bienestar del Gobierno del Estado de Puebla
¿Realizó convocatorias?	Sí	No. de OSC y/o proyectos beneficiado	17 OSC
¿Contó con reglas de operación?	Sí	Presupuesto asignado a programa o apoyo	5.169 millones de pesos

De acuerdo al Índice de Fomento a las Actividades Realizada por la Organizaciones de la Sociedad Civil (IFAOSC), que da a conocer el estado integral del fomento por parte de las autoridades estatales, la entidad se ubico en la 13ª posición a nivel nacional, al obtener una calificación de 44.6.

● OSC alineadas a los Objetivos de Desarrollo Sostenible



COMPENDIO
ESTADÍSTICO
del sector no lucrativo
2023

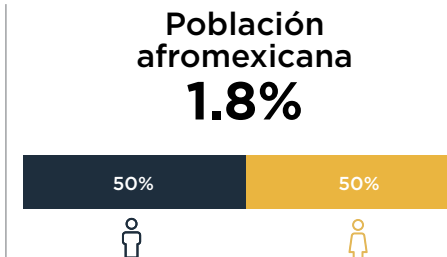
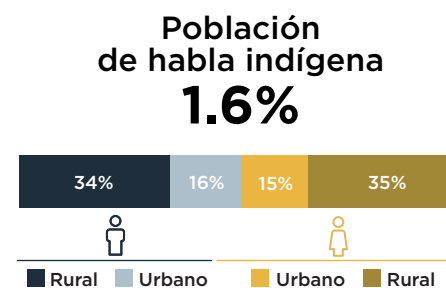
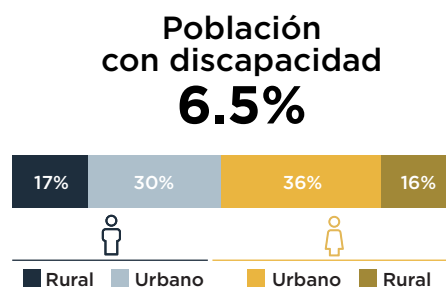
Querétaro



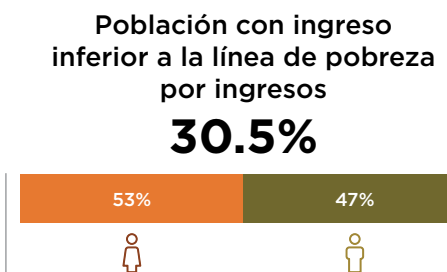
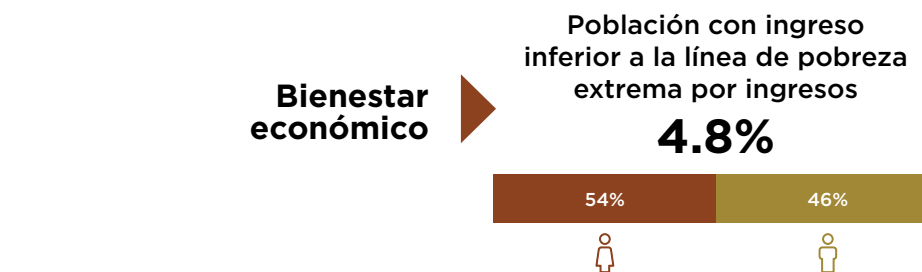
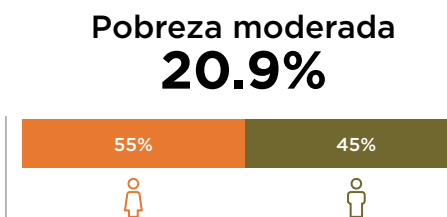
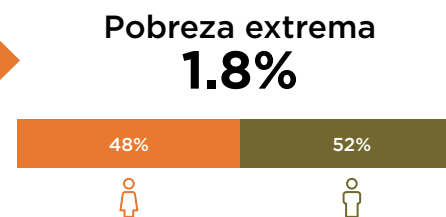
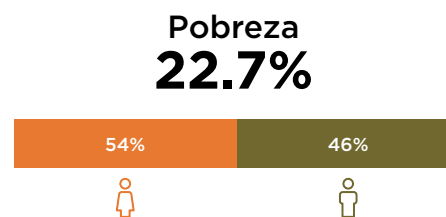
51.2%
mujeres



48.8%
hombres

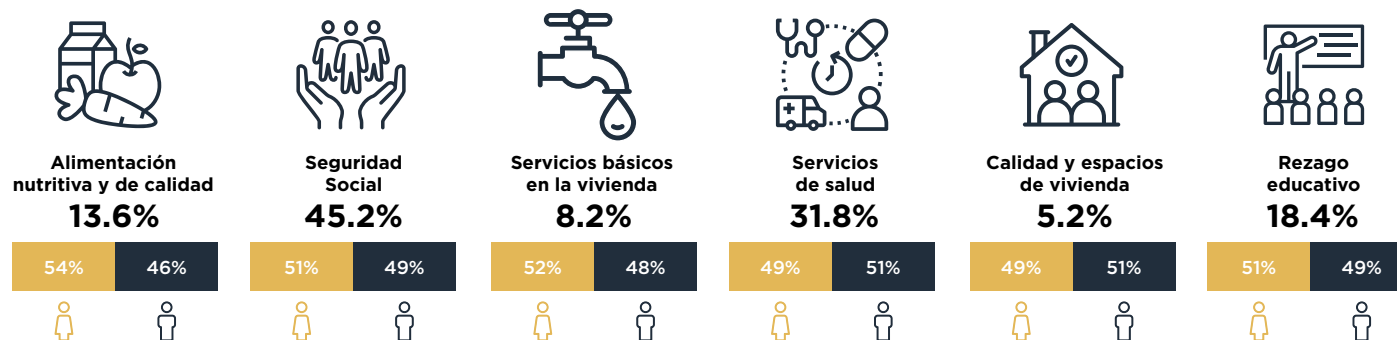


● Carencias



- 1 Aspectos sociodemográficos y económicos generales
- 2 Información general sobre las organizaciones de la sociedad civil
- 3 Fichas informativas estatales
- 4 Espacio cívico: derechos ciudadanos
- 5 Anexo
- 6 Referencias

COMPENDIO ESTADÍSTICO del sector no lucrativo 2023



De acuerdo a la Medición de la Pobreza 2022 de CONEVAL, la carencia que afecta a la mayor cantidad de población es la **Seguridad social**, con un 45.2%. No obstante, es la carencia de **Servicios de salud** la que presentó el mayor crecimiento porcentual respecto a la Medición de la Pobreza 2020, con un 50.6%.

Nivel de confianza en ONGs



Panorama de las OSC

31.9
OSC por cada 100 mil habitantes

17° lugar
de OSC por cada 100 mil habitantes

OSC

Que atienden a la población	Con discapacidad	Afromexicano	Indígena
	160	0	185
Que atienden, directa o indirectamente, carencias de	Pobreza	294	
	Alimentación nutritiva y de calidad	195	Servicios de salud 289
	Seguridad social	411	Calidad y espacios de vivienda 144
	Servicios básicos en la vivienda	25	Rezago educativo 376

1 Aspectos sociodemográficos y económicos generales

2 Información general sobre las organizaciones de la sociedad civil

3 Fichas informativas estatales

4 Espacio cívico: derechos ciudadanos

5 Anexo

6 Referencias

COMPENDIO ESTADÍSTICO del sector no lucrativo 2023

Total de OSC registradas en la entidad (estimado)



Distribución de Cluni por estatus

Activas	163
Activas condicionadas	35
Inactivas	493

Temática más atendida

Donatarias	Cluni
Asistenciales	Promoción y fomento educativo, cultural, artístico, científico y tecnológico

Considerando la totalidad de OSC (OSC Donatarias autorizadas, más OSC con Cluni, más OSC con ambos registros), entre julio del 2022 y julio del 2023, la entidad **creció en 7 OSC.**

Distribución de Donatarias por actividad	
Total de OSC DA	216
Asistenciales	67.6%
Educativas	14.4%
Científicas o Tecnológicas	0.9%
Culturales	7.9%
Becantes	1.9%
Ecológicas	3.2%
Especies en Protección y Peligro de Extinción	0.0%
Apoyo Económico de Donatarias Autorizadas	1.9%
Obras y Servicios Públicos	0.5%
Bibliotecas	0.0%
Museos	0.5%
Desarrollo Social	1.4%

Distribución de Cluni por actividad	
Total de OSC con Cluni	691
Asistencia social	39.9%
Apoyo a la alimentación popular	13.5%
Cívicas, enfocadas a promover la participación ciudadana en asuntos de interés público	14.3%
Asistencia jurídica	10.4%
Apoyo para el desarrollo de los pueblos y comunidades indígenas	20.0%
Promoción de la equidad de género	16.1%
Aportación de servicios para la atención a grupos sociales con discapacidad	17.1%
Cooperación para el desarrollo comunitario en el entorno urbano o rural	32.3%
Apoyo en la defensa y promoción de los derechos humanos	20.3%
Promoción del deporte	7.2%
Promoción y aportación de servicios para la atención de salud y cuestiones sanitarias	20.3%
Apoyo para el aprovechamiento de los recursos naturales, la protección al ambiente, la flora y la fauna, la preservación y restauración del equilibrio ecológico, así como la promoción del desarrollo sustentable a nivel regional y comunitario, de las zonas urbanas y rurales	20.1%
Promoción y fomento educativo, cultural, artístico, científico y tecnológico	43.3%
Fomento de acciones para mejorar la economía popular	23.0%
Participación en acciones de protección civil	4.9%
Prestación de servicios de apoyo a la creación y fortalecimiento de organizaciones que realicen actividades objeto de fomento por esta Ley	12.7%
Promoción y defensa de los derechos de los consumidores	0.0%
Acciones que promuevan el fortalecimiento del tejido social y la seguridad ciudadana	11.3%
Las que determinen otras leyes	3.9%

Personal que colabora en las OSC		
Donatarias	Remunerado	1,129,830
	Voluntario	2,161
Cluni	Remunerado	1,143
	Voluntario	4,331

1 Aspectos sociodemográficos y económicos generales

2 Información general sobre las organizaciones de la sociedad civil

3 Fichas informativas estatales

4 Espacio cívico: derechos ciudadanos

5 Anexo

6 Referencias

COMPENDIO ESTADÍSTICO del sector no lucrativo 2023

Total de ingresos de OSC DA en el estado
\$4,234,440,779.94

1.8%
del total nacional

Comparando los montos del Informe de Transparencia del ejercicio fiscal de 2021 contra los del ejercicio 2022, los donativos en la entidad tuvieron una variación porcentual del 34.7%. Mientras tanto, los ingresos totales de la entidad variaron un 14.4%.

Ingreso relacionado	\$2,798,640,307.86	▶	66.1%	del total de ingresos en el estado
Ingreso no relacionado	\$387,600,920.26	▶	9.2%	
Donativos	\$1,048,199,551.82	▶	24.8%	

En efectivo		\$906,750,757.24	86.5%
Nacional		Extranjero	
\$853,979,405.30	94.2%	\$52,771,351.94	5.8%
En especie		\$141,448,794.58	13.5%
Nacional		Extranjero	
\$140,930,663.58	99.6%	\$518,131.00	0.4%

Distribución de OSC por ingresos

Sin ingresos rastreables 35 OSC	No. de OSC	Dependencia de donativos como fuente de ingreso del 50% o mayor	Dependencia de ingresos relacionados del 50% o mayor	Dependencia de ingresos NO relacionados de más del 10% pero menor del 50%
Ingresos de hasta 250,000 pesos	27	20	9	0
Ingresos entre 250,001-500,000 pesos	15	11	4	0
Ingresos entre 500,001-1,000,000 pesos	22	20	3	1
Ingresos entre 1,000,001-2,500,000 pesos	42	39	3	2
Ingresos entre 2,500,001-5,000,000 pesos	25	22	3	0
Ingresos entre 5,000,001-20,000,000 pesos	35	23	6	0
Más de 20,000,000 pesos	29	7	22	3

Para conocer el nivel de certeza en los ingresos que reportan las organizaciones Donatarias autorizadas, se clasificaron las organizaciones en siete categorías que dimensionan su tamaño económico en función de sus recursos.

Una mayor dependencia de donativos puede generar incertidumbre en cuanto a la continuidad de los mismos. Caer en el supuesto de ingresos no relacionados superiores al 50%, coloca a una organización en riesgo de revocación, por lo que el mejor escenario es caer en ingresos relacionados como la principal fuente de ingresos, ya que brinda autonomía a las organizaciones, certeza de ingresos, y no pone en riesgo su deducibilidad.

1 Aspectos sociodemográficos y económicos generales

2 Información general sobre las organizaciones de la sociedad civil

3 Fichas informativas estatales

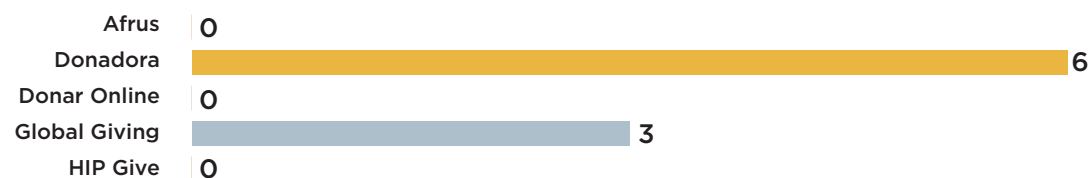
4 Espacio cívico: derechos ciudadanos

5 Anexo

6 Referencias

COMPENDIO ESTADÍSTICO del sector no lucrativo 2023

No. de OSC con plataformas de pago y donación



● Panorama de fomento en la entidad

Leyes de fomento en la entidad

¿Contó con apoyos o programas para las OSC?	Programa Fortalecimiento de la Participación Social Organizada 2021	Dependencia a cargo	Secretaría de Desarrollo Social
¿Realizó convocatorias?	Sí	No. de OSC y/o proyectos beneficiado	Sin información
¿Contó con reglas de operación?	Sí	Presupuesto asignado a programa o apoyo	3 millones de pesos

De acuerdo al Índice de Fomento a las Actividades Realizada por la Organizaciones de la Sociedad Civil (IFAOSC), que da a conocer el estado integral del fomento por parte de las autoridades estatales, la entidad se ubico en la 14ª posición a nivel nacional, al obtener una calificación de 30.

● OSC alineadas a los Objetivos de Desarrollo Sostenible



1 Aspectos sociodemográficos y económicos generales

2 Información general sobre las organizaciones de la sociedad civil

3 Fichas informativas estatales

4 Espacio cívico: derechos ciudadanos

5 Anexo

6 Referencias

COMPENDIO
ESTADÍSTICO
del sector no lucrativo
2023

Quintana Roo



Población estatal
1,857,985



49.6%
mujeres



50.4%
hombres

Edad media
28

1

Aspectos
sociodemográficos y
económicos generales

2

Información general
sobre las organizaciones
de la sociedad civil

3

Fichas informativas
estatales

4

Espacio cívico:
derechos ciudadanos

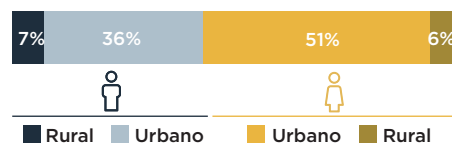
5

Anexo

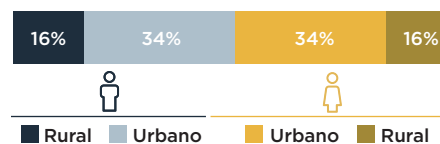
6

Referencias

Población
con discapacidad
5.0%



Población
de habla indígena
15.4%



Población
afromexicana
2.8%



● Carencias

Pobreza
27.8%



Pobreza extrema
4.3%



Pobreza moderada
23.5%



Bienestar
económico

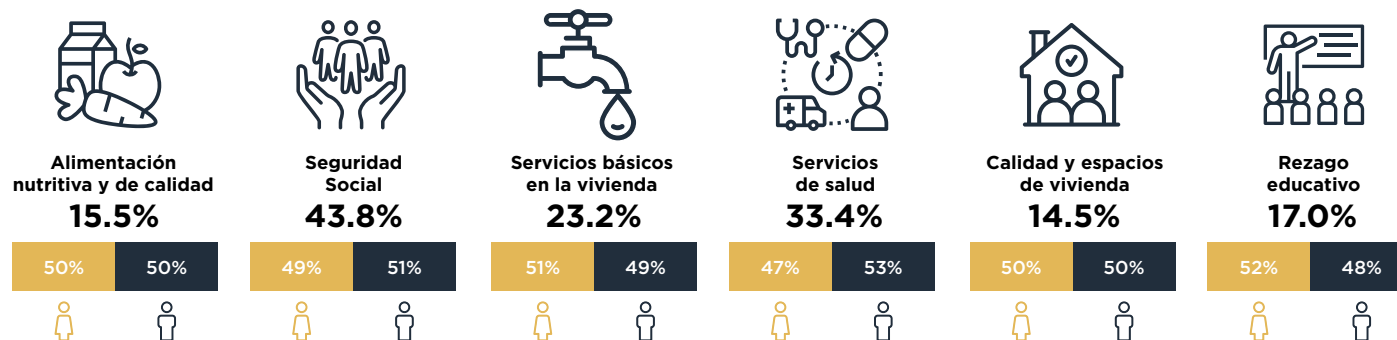
Población con ingreso
inferior a la línea de pobreza
extrema por ingresos
4.3%



Población con ingreso
inferior a la línea de pobreza
por ingresos
34.0%



COMPENDIO ESTADÍSTICO del sector no lucrativo 2023



De acuerdo a la Medición de la Pobreza 2022 de CONEVAL, la carencia que afecta a la mayor cantidad de población es la **Seguridad social**, con un 43.8%. No obstante, es la carencia de **Servicios de salud** la que presentó el mayor crecimiento porcentual respecto a la Medición de la Pobreza 2020, con un 33%.

Nivel de confianza en ONGs



Panorama de las OSC

33.9
OSC por cada 100 mil habitantes

16° lugar
de OSC por cada 100 mil habitantes

OSC

Que atienden a la población	Con discapacidad	Afromexicano	Indígena
	140	0	150
Que atienden, directa o indirectamente, carencias de	Pobreza	253	
	Alimentación nutritiva y de calidad	165	Servicios de salud 247
	Seguridad social	290	Calidad y espacios de vivienda 128
	Servicios básicos en la vivienda	23	Rezago educativo 311

1 Aspectos sociodemográficos y económicos generales

2 Información general sobre las organizaciones de la sociedad civil

3 Fichas informativas estatales

4 Espacio cívico: derechos ciudadanos

5 Anexo

6 Referencias

COMPENDIO ESTADÍSTICO del sector no lucrativo 2023

Total de OSC registradas en la entidad (estimado)



Distribución de Cluni por estatus

Activas	92
Activas condicionadas	30
Inactivas	463

Temática más atendida

Donatarias	Cluni
Asistenciales	Promoción y fomento educativo, cultural, artístico, científico y tecnológico

Considerando la totalidad de OSC (OSC Donatarias autorizadas, más OSC con Cluni, más OSC con ambos registros), entre julio del 2022 y julio del 2023, la entidad **creció en 9 OSC.**

Distribución de Donatarias por actividad	
Total de OSC DA	139
Asistenciales	56.8%
Educativas	10.8%
Científicas o Tecnológicas	0.0%
Culturales	4.3%
Becantes	2.2%
Ecológicas	12.9%
Especies en Protección y Peligro de Extinción	0.7%
Apoyo Económico de Donatarias Autorizadas	1.4%
Obras y Servicios Públicos	2.9%
Bibliotecas	0.0%
Museos	0.0%
Desarrollo Social	7.9%

Distribución de Cluni por actividad	
Total de OSC con Cluni	585
Asistencia social	30.4%
Apoyo a la alimentación popular	15.7%
Cívicas, enfocadas a promover la participación ciudadana en asuntos de interés público	16.1%
Asistencia jurídica	14.7%
Apoyo para el desarrollo de los pueblos y comunidades indígenas	27.9%
Promoción de la equidad de género	18.8%
Aportación de servicios para la atención a grupos sociales con discapacidad	23.1%
Cooperación para el desarrollo comunitario en el entorno urbano o rural	32.5%
Apoyo en la defensa y promoción de los derechos humanos	24.4%
Promoción del deporte	9.2%
Promoción y aportación de servicios para la atención de salud y cuestiones sanitarias	20.7%
Apoyo para el aprovechamiento de los recursos naturales, la protección al ambiente, la flora y la fauna, la preservación y restauración del equilibrio ecológico, así como la promoción del desarrollo sustentable a nivel regional y comunitario, de las zonas urbanas y rurales	27.2%
Promoción y fomento educativo, cultural, artístico, científico y tecnológico	48.2%
Fomento de acciones para mejorar la economía popular	22.9%
Participación en acciones de protección civil	5.1%
Prestación de servicios de apoyo a la creación y fortalecimiento de organizaciones que realicen actividades objeto de fomento por esta Ley	12.3%
Promoción y defensa de los derechos de los consumidores	0.3%
Acciones que promuevan el fortalecimiento del tejido social y la seguridad ciudadana	8.4%
Las que determinen otras leyes	3.2%

Personal que colabora en las OSC		
Donatarias	Remunerado	2,264
	Voluntario	3,277
Cluni	Remunerado	555
	Voluntario	1,168

1 Aspectos sociodemográficos y económicos generales

2 Información general sobre las organizaciones de la sociedad civil

3 Fichas informativas estatales

4 Espacio cívico: derechos ciudadanos

5 Anexo

6 Referencias

COMPENDIO ESTADÍSTICO del sector no lucrativo 2023

Total de ingresos de
OSC DA en el estado
\$10,505,716,848.65

4.6%
del total nacional

Comparando los montos del Informe de Transparencia del ejercicio fiscal de 2021 contra los del ejercicio 2022, los donativos en la entidad tuvieron una variación porcentual del -37.6%. Mientras tanto, los ingresos totales de la entidad variaron un 485.5%.

Ingreso relacionado	\$855,504,607.83	8.1%	del total de ingresos en el estado
Ingreso no relacionado	\$9,326,285,836.51	88.8%	
Donativos	\$323,926,404.31	3.1%	

En efectivo		\$307,553,414.99	94.9%
Nacional		Extranjero	
\$239,468,783.64	77.9%	\$68,084,631.35	22.1%
En especie		\$16,372,989.32	5.1%
Nacional		Extranjero	
\$16,233,428.32	99.1%	\$139,561.00	0.9%

Distribución de OSC por ingresos

Sin ingresos rastreables 29 OSC	No. de OSC	Dependencia de donativos como fuente de ingreso del 50% o mayor	Dependencia de ingresos relacionados del 50% o mayor	Dependencia de ingresos NO relacionados de más del 10% pero menor del 50%
Ingresos de hasta 250,000 pesos	28	27	3	0
Ingresos entre 250,001-500,000 pesos	12	12	0	0
Ingresos entre 500,001-1,000,000 pesos	12	10	1	1
Ingresos entre 1,000,001-2,500,000 pesos	16	14	1	0
Ingresos entre 2,500,001-5,000,000 pesos	17	15	3	0
Ingresos entre 5,000,001-20,000,000 pesos	17	10	7	2
Más de 20,000,000 pesos	16	5	10	3

Para conocer el nivel de certeza en los ingresos que reportan las organizaciones Donatarias autorizadas, se clasificaron las organizaciones en siete categorías que dimensionan su tamaño económico en función de sus recursos.

Una mayor dependencia de donativos puede generar incertidumbre en cuanto a la continuidad de los mismos. Caer en el supuesto de ingresos no relacionados superiores al 50%, coloca a una organización en riesgo de revocación, por lo que el mejor escenario es caer en ingresos relacionados como la principal fuente de ingresos, ya que brinda autonomía a las organizaciones, certeza de ingresos, y no pone en riesgo su deducibilidad.

1 Aspectos sociodemográficos y económicos generales

2 Información general sobre las organizaciones de la sociedad civil

3 Fichas informativas estatales

4 Espacio cívico: derechos ciudadanos

5 Anexo

6 Referencias

COMPENDIO ESTADÍSTICO del sector no lucrativo 2023

No. de OSC con plataformas de pago y donación



● Panorama de fomento en la entidad

Leyes de fomento en la entidad

¿Contó con apoyos o programas para las OSC?	Fondo de Fomento a la Coinversión OSC 2021	Dependencia a cargo	Secretaría de Desarrollo Social
¿Realizó convocatorias?	Sí	No. de OSC y/o proyectos beneficiado	Sin información
¿Contó con reglas de operación?	Sí	Presupuesto asignado a programa o apoyo	3 millones de pesos

De acuerdo al Índice de Fomento a las Actividades Realizada por la Organizaciones de la Sociedad Civil (IFAOSC), que da a conocer el estado integral del fomento por parte de las autoridades estatales, la entidad se ubico en la 3° posición a nivel nacional, al obtener una calificación de 63.

● OSC alineadas a los Objetivos de Desarrollo Sostenible



1 Aspectos sociodemográficos y económicos generales

2 Información general sobre las organizaciones de la sociedad civil

3 Fichas informativas estatales

4 Espacio cívico: derechos ciudadanos

5 Anexo

6 Referencias

COMPENDIO
ESTADÍSTICO
del sector no lucrativo
2023

San Luis Potosí



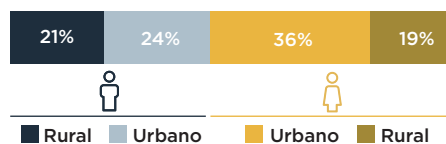
51.4%
mujeres



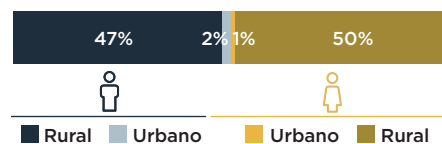
48.6%
hombres

Edad media
29

Población
con discapacidad
7.3%



Población
de habla indígena
8.8%



Población
afromexicana
2.0%



● Carencias

Pobreza
36.2%



Pobreza extrema
7.5%



Pobreza moderada
28.6%



Bienestar
económico

Población con ingreso
inferior a la línea de pobreza
extrema por ingresos
13.6%



Población con ingreso
inferior a la línea de pobreza
por ingresos
43.0%



1 Aspectos sociodemográficos y económicos generales

2 Información general sobre las organizaciones de la sociedad civil

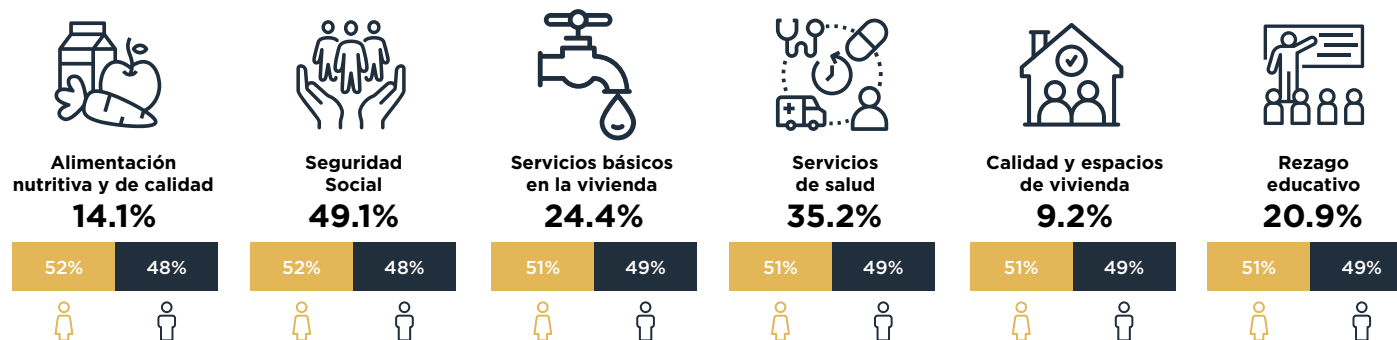
3 Fichas informativas estatales

4 Espacio cívico: derechos ciudadanos

5 Anexo

6 Referencias

COMPENDIO ESTADÍSTICO del sector no lucrativo 2023



De acuerdo a la Medición de la Pobreza 2022 de CONEVAL, la carencia que afecta a la mayor cantidad de población es la **Seguridad social**, con un 49.1%. No obstante, es la carencia de **Servicios de salud** la que presentó el mayor crecimiento porcentual respecto a la Medición de la Pobreza 2020, con un 77.2%.

Nivel de confianza en ONGs



Panorama de las OSC

21.9
OSC por cada 100 mil habitantes

▼

29° lugar
de OSC por cada 100 mil habitantes

OSC

Que atienden a la población	Con discapacidad	Afromexicano	Indígena
	129	0	150
Que atienden, directa o indirectamente, carencias de	Pobreza	231	
	Alimentación nutritiva y de calidad	168	Servicios de salud 226
	Seguridad social	307	Calidad y espacios de vivienda 126
	Servicios básicos en la vivienda	18	Rezago educativo 306

1 Aspectos sociodemográficos y económicos generales

2 Información general sobre las organizaciones de la sociedad civil

3 Fichas informativas estatales

4 Espacio cívico: derechos ciudadanos

5 Anexo

6 Referencias

Total de OSC registradas en la entidad (estimado)



Distribución de Cluni por estatus

Activas	95
Activas condicionadas	24
Inactivas	436

Temática más atendida

Donatarias	Cluni
Asistenciales	Promoción y fomento educativo, cultural, artístico, científico y tecnológico

Considerando la totalidad de OSC (OSC Donatarias autorizadas, más OSC con Cluni, más OSC con ambos registros), entre julio del 2022 y julio del 2023, la entidad **creció en 5 OSC.**

Distribución de Donatarias por actividad	
Total de OSC DA	161
Asistenciales	57.1%
Educativas	25.5%
Científicas o Tecnológicas	0.0%
Culturales	7.5%
Becantes	1.2%
Ecológicas	3.7%
Especies en Protección y Peligro de Extinción	0.0%
Apoyo Económico de Donatarias Autorizadas	0.6%
Obras y Servicios Públicos	1.2%
Bibliotecas	0.0%
Museos	0.0%
Desarrollo Social	3.1%

Distribución de Cluni por actividad	
Total de OSC con Cluni	555
Asistencia social	33.7%
Apoyo a la alimentación popular	17.5%
Cívicas, enfocadas a promover la participación ciudadana en asuntos de interés público	12.1%
Asistencia jurídica	13.2%
Apoyo para el desarrollo de los pueblos y comunidades indígenas	23.2%
Promoción de la equidad de género	18.6%
Aportación de servicios para la atención a grupos sociales con discapacidad	17.5%
Cooperación para el desarrollo comunitario en el entorno urbano o rural	28.3%
Apoyo en la defensa y promoción de los derechos humanos	21.3%
Promoción del deporte	7.2%
Promoción y aportación de servicios para la atención de salud y cuestiones sanitarias	23.2%
Apoyo para el aprovechamiento de los recursos naturales, la protección al ambiente, la flora y la fauna, la preservación y restauración del equilibrio ecológico, así como la promoción del desarrollo sustentable a nivel regional y comunitario, de las zonas urbanas y rurales	20.5%
Promoción y fomento educativo, cultural, artístico, científico y tecnológico	47.9%
Fomento de acciones para mejorar la economía popular	21.4%
Participación en acciones de protección civil	4.7%
Prestación de servicios de apoyo a la creación y fortalecimiento de organizaciones que realicen actividades objeto de fomento por esta Ley	8.6%
Promoción y defensa de los derechos de los consumidores	0.0%
Acciones que promuevan el fortalecimiento del tejido social y la seguridad ciudadana	9.2%
Las que determinen otras leyes	4.0%

Personal que colabora en las OSC		
Donatarias	Remunerado	4,687
	Voluntario	8,112
Cluni	Remunerado	610
	Voluntario	1,578

1 Aspectos sociodemográficos y económicos generales

2 Información general sobre las organizaciones de la sociedad civil

3 Fichas informativas estatales

4 Espacio cívico: derechos ciudadanos

5 Anexo

6 Referencias

COMPENDIO ESTADÍSTICO del sector no lucrativo 2023

Total de ingresos de
OSC DA en el estado
\$1,511,757,133.46

0.7%
del total nacional

Comparando los montos del Informe de Transparencia del ejercicio fiscal de 2021 contra los del ejercicio 2022, los donativos en la entidad tuvieron una variación porcentual del -37.6%. Mientras tanto, los ingresos totales de la entidad variaron un 485.5%.

Ingreso relacionado	\$1,231,260,637.99	81.4%	del total de ingresos en el estado
Ingreso no relacionado	\$25,217,059.75	1.7%	
Donativos	\$255,279,435.72	16.9%	

En efectivo		\$211,957,979.93	83.0%
Nacional		Extranjero	
\$196,584,740.00	92.7%	\$15,373,239.93	7.3%
En especie		\$43,321,455.79	17.0%
Nacional		Extranjero	
\$43,321,455.79	100.0%	\$0.00	0.0%

Distribución de OSC por ingresos

Sin ingresos rastreables 26 OSC	No. de OSC	Dependencia de donativos como fuente de ingreso del 50% o mayor	Dependencia de ingresos relacionados del 50% o mayor	Dependencia de ingresos NO relacionados de más del 10% pero menor del 50%
Ingresos de hasta 250,000 pesos	23	19	4	0
Ingresos entre 250,001-500,000 pesos	19	15	7	0
Ingresos entre 500,001-1,000,000 pesos	13	12	3	1
Ingresos entre 1,000,001-2,500,000 pesos	27	16	13	0
Ingresos entre 2,500,001-5,000,000 pesos	22	12	10	1
Ingresos entre 5,000,001-20,000,000 pesos	24	11	15	0
Más de 20,000,000 pesos	17	2	15	1

Para conocer el nivel de certeza en los ingresos que reportan las organizaciones Donatarias autorizadas, se clasificaron las organizaciones en siete categorías que dimensionan su tamaño económico en función de sus recursos.

Una mayor dependencia de donativos puede generar incertidumbre en cuanto a la continuidad de los mismos. Caer en el supuesto de ingresos no relacionados superiores al 50%, coloca a una organización en riesgo de revocación, por lo que el mejor escenario es caer en ingresos relacionados como la principal fuente de ingresos, ya que brinda autonomía a las organizaciones, certeza de ingresos, y no pone en riesgo su deducibilidad.

1 Aspectos sociodemográficos y económicos generales

2 Información general sobre las organizaciones de la sociedad civil

3 Fichas informativas estatales

4 Espacio cívico: derechos ciudadanos

5 Anexo

6 Referencias

COMPENDIO ESTADÍSTICO del sector no lucrativo 2023

- 1 Aspectos sociodemográficos y económicos generales
- 2 Información general sobre las organizaciones de la sociedad civil
- 3 Fichas informativas estatales
- 4 Espacio cívico: derechos ciudadanos
- 5 Anexo
- 6 Referencias

No. de OSC con plataformas de pago y donación



● Panorama de fomento en la entidad

Leyes de fomento en la entidad

¿Contó con apoyos o programas para las OSC?	No	Dependencia a cargo	Secretaría General de Gobierno
¿Realizó convocatorias?	No	No. de OSC y/o proyectos beneficiado	Sin información
¿Contó con reglas de operación?	No	Presupuesto asignado a programa o apoyo	Sin información

De acuerdo al Índice de Fomento a las Actividades Realizada por la Organizaciones de la Sociedad Civil (IFAOSC), que da a conocer el estado integral del fomento por parte de las autoridades estatales, la entidad se ubico en la 31ª posición a nivel nacional, al obtener una calificación de 6.4.

● OSC alineadas a los Objetivos de Desarrollo Sostenible



COMPENDIO ESTADÍSTICO del sector no lucrativo 2023

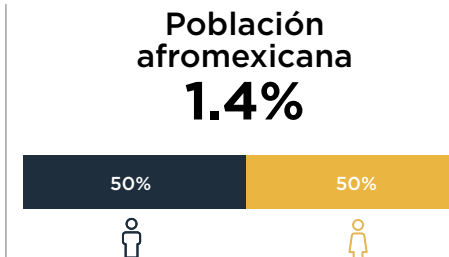
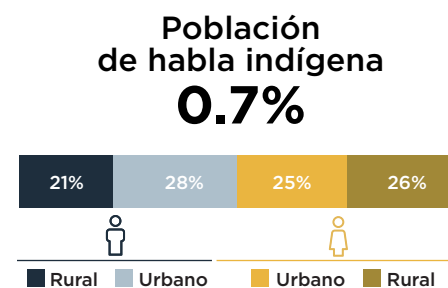
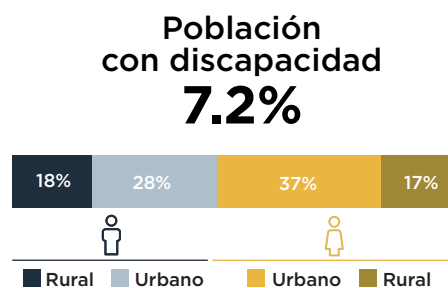
Sinaloa



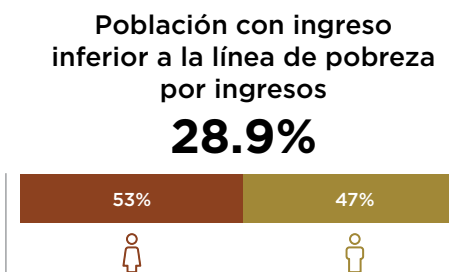
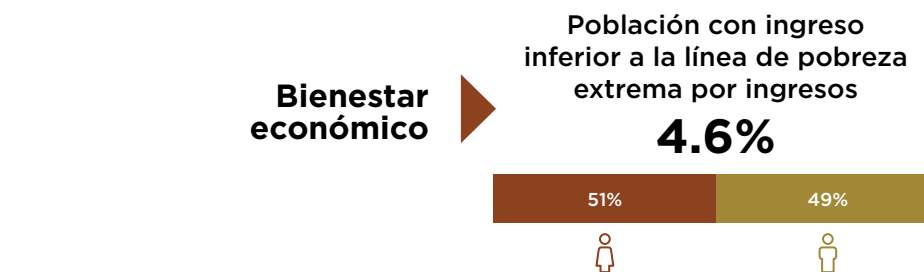
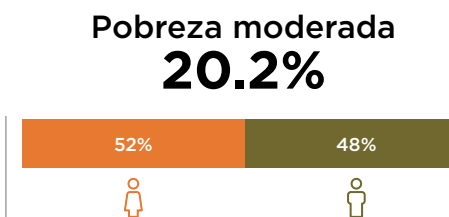
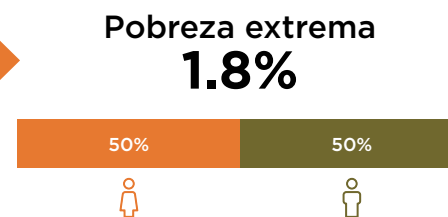
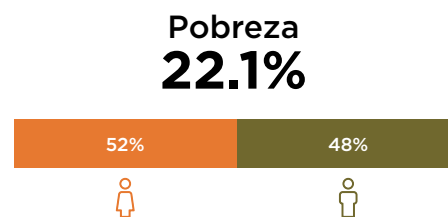
50.6%
mujeres



49.4%
hombres

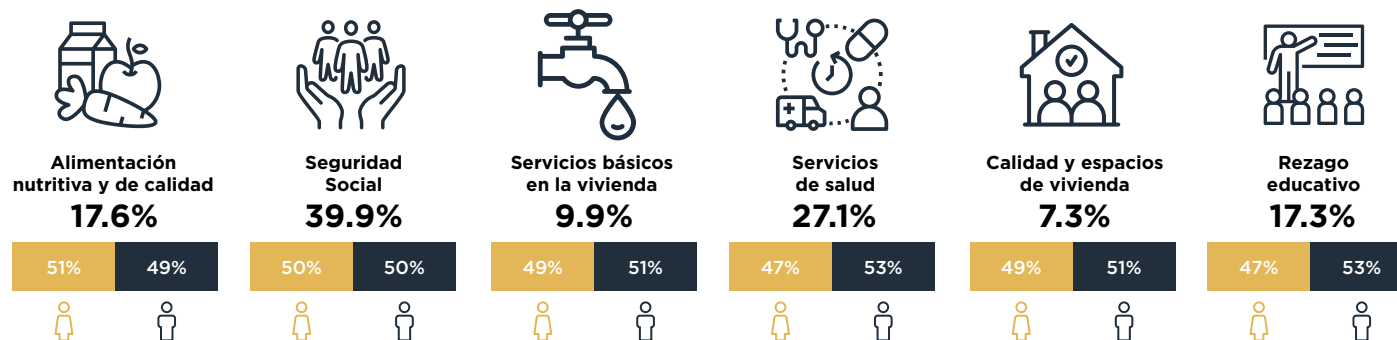


Carencias



- 1 Aspectos sociodemográficos y económicos generales
- 2 Información general sobre las organizaciones de la sociedad civil
- 3 Fichas informativas estatales
- 4 Espacio cívico: derechos ciudadanos
- 5 Anexo
- 6 Referencias

COMPENDIO ESTADÍSTICO del sector no lucrativo 2023



De acuerdo a la Medición de la Pobreza 2022 de CONEVAL, la carencia que afecta a la mayor cantidad de población es la **Seguridad social**, con un 39.9%. No obstante, es la carencia de **Servicios de salud** la que presentó el mayor crecimiento porcentual respecto a la Medición de la Pobreza 2020, con un 37.8%.

Nivel de confianza en ONGs



Panorama de las OSC

24.5
OSC por cada 100 mil habitantes

27° lugar
de OSC por cada 100 mil habitantes

OSC

Que atienden a la población	Con discapacidad	Afromexicano	Indígena
	134	0	146
Que atienden, directa o indirectamente, carencias de	Pobreza	351	
	Alimentación nutritiva y de calidad	194	Servicios de salud 322
	Seguridad social	474	Calidad y espacios de vivienda 133
	Servicios básicos en la vivienda	17	Rezago educativo 339

1 Aspectos sociodemográficos y económicos generales

2 Información general sobre las organizaciones de la sociedad civil

3 Fichas informativas estatales

4 Espacio cívico: derechos ciudadanos

5 Anexo

6 Referencias

Total de OSC registradas en la entidad (estimado)



Distribución de Cluni por estatus

Activas	158
Activas condicionadas	45
Inactivas	461

Temática más atendida

Donatarias	Cluni
Asistenciales	Asistencia Social, conforme a lo establecido en la Ley de Asistencia Social y en la Ley General de Salud

Considerando la totalidad de OSC (OSC Donatarias autorizadas, más OSC con Cluni, más OSC con ambos registros), entre julio del 2022 y julio del 2023, la entidad **creció en 18 OSC.**

Distribución de Donatarias por actividad	
Total de OSC DA	238
Asistenciales	66.0%
Educativas	12.2%
Científicas o Tecnológicas	1.7%
Culturales	5.0%
Becantes	1.7%
Ecológicas	2.9%
Especies en Protección y Peligro de Extinción	0.4%
Apoyo Económico de Donatarias Autorizadas	3.4%
Obras y Servicios Públicos	3.8%
Bibliotecas	0.4%
Museos	0.4%
Desarrollo Social	2.1%

Distribución de Cluni por actividad	
Total de OSC con Cluni	664
Asistencia social	55.9%
Apoyo a la alimentación popular	10.4%
Cívicas, enfocadas a promover la participación ciudadana en asuntos de interés público	10.1%
Asistencia jurídica	10.7%
Apoyo para el desarrollo de los pueblos y comunidades indígenas	11.3%
Promoción de la equidad de género	11.7%
Aportación de servicios para la atención a grupos sociales con discapacidad	13.0%
Cooperación para el desarrollo comunitario en el entorno urbano o rural	23.5%
Apoyo en la defensa y promoción de los derechos humanos	12.0%
Promoción del deporte	4.5%
Promoción y aportación de servicios para la atención de salud y cuestiones sanitarias	23.3%
Apoyo para el aprovechamiento de los recursos naturales, la protección al ambiente, la flora y la fauna, la preservación y restauración del equilibrio ecológico, así como la promoción del desarrollo sustentable a nivel regional y comunitario, de las zonas urbanas y rurales	15.8%
Promoción y fomento educativo, cultural, artístico, científico y tecnológico	34.5%
Fomento de acciones para mejorar la economía popular	16.1%
Participación en acciones de protección civil	2.3%
Prestación de servicios de apoyo a la creación y fortalecimiento de organizaciones que realicen actividades objeto de fomento por esta Ley	6.5%
Promoción y defensa de los derechos de los consumidores	0.2%
Acciones que promuevan el fortalecimiento del tejido social y la seguridad ciudadana	7.2%
Las que determinen otras leyes	1.7%

Personal que colabora en las OSC		
Donatarias	Remunerado	239,320
	Voluntario	8,046
Cluni	Remunerado	1,196
	Voluntario	3,067

1 Aspectos sociodemográficos y económicos generales

2 Información general sobre las organizaciones de la sociedad civil

3 Fichas informativas estatales

4 Espacio cívico: derechos ciudadanos

5 Anexo

6 Referencias

COMPENDIO ESTADÍSTICO del sector no lucrativo 2023

Total de ingresos de OSC DA en el estado
\$2,311,189,434.18

1.0%
del total nacional

Comparando los montos del Informe de Transparencia del ejercicio fiscal de 2021 contra los del ejercicio 2022, los donativos en la entidad tuvieron una variación porcentual del -37.6%. Mientras tanto, los ingresos totales de la entidad variaron un 485.5%.

Ingreso relacionado	\$1,058,669,792.60	▶	45.8%	del total de ingresos en el estado
Ingreso no relacionado	\$16,977,817.71	▶	0.7%	
Donativos	\$1,235,541,823.87	▶	53.5%	

En efectivo		\$1,119,837,390.94	90.6%
Nacional		Extranjero	
\$1,073,762,420.44	95.9%	\$46,074,970.50	4.1%
En especie		\$115,704,432.93	9.4%
Nacional		Extranjero	
\$115,637,949.93	99.9%	\$66,483.00	0.1%

Distribución de OSC por ingresos

Sin ingresos rastreables 44 OSC	No. de OSC	Dependencia de donativos como fuente de ingreso del 50% o mayor	Dependencia de ingresos relacionados del 50% o mayor	Dependencia de ingresos NO relacionados de más del 10% pero menor del 50%
Ingresos de hasta 250,000 pesos	40	33	8	0
Ingresos entre 250,001-500,000 pesos	15	13	3	0
Ingresos entre 500,001-1,000,000 pesos	20	19	2	0
Ingresos entre 1,000,001-2,500,000 pesos	34	33	3	0
Ingresos entre 2,500,001-5,000,000 pesos	24	21	3	0
Ingresos entre 5,000,001-20,000,000 pesos	33	24	12	0
Más de 20,000,000 pesos	33	14	19	1

Para conocer el nivel de certeza en los ingresos que reportan las organizaciones Donatarias autorizadas, se clasificaron las organizaciones en siete categorías que dimensionan su tamaño económico en función de sus recursos.

Una mayor dependencia de donativos puede generar incertidumbre en cuanto a la continuidad de los mismos. Caer en el supuesto de ingresos no relacionados superiores al 50%, coloca a una organización en riesgo de revocación, por lo que el mejor escenario es caer en ingresos relacionados como la principal fuente de ingresos, ya que brinda autonomía a las organizaciones, certeza de ingresos, y no pone en riesgo su deducibilidad.

1 Aspectos sociodemográficos y económicos generales

2 Información general sobre las organizaciones de la sociedad civil

3 Fichas informativas estatales

4 Espacio cívico: derechos ciudadanos

5 Anexo

6 Referencias

COMPENDIO ESTADÍSTICO del sector no lucrativo 2023

- 1 Aspectos sociodemográficos y económicos generales
- 2 Información general sobre las organizaciones de la sociedad civil
- 3 Fichas informativas estatales
- 4 Espacio cívico: derechos ciudadanos
- 5 Anexo
- 6 Referencias

No. de OSC con plataformas de pago y donación

Afrus	0
Donadora	0
Donar Online	0
Global Giving	1
HIP Give	0

● Panorama de fomento en la entidad

Leyes de fomento en la entidad

¿Contó con apoyos o programas para las OSC?	No	Dependencia a cargo	Secretaría General de Gobierno
¿Realizó convocatorias?	No	No. de OSC y/o proyectos beneficiado	Sin información
¿Contó con reglas de operación?	No	Presupuesto asignado a programa o apoyo	Sin información

De acuerdo al Índice de Fomento a las Actividades Realizada por la Organizaciones de la Sociedad Civil (IFAOSC), que da a conocer el estado integral del fomento por parte de las autoridades estatales, la entidad se ubico en la 32ª posición a nivel nacional, al obtener una calificación de 6.4.

● OSC alineadas a los Objetivos de Desarrollo Sostenible



COMPENDIO
ESTADÍSTICO
del sector no lucrativo
2023

Sonora



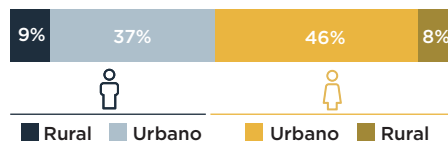
50.0%
mujeres



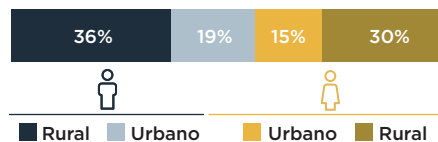
50.0%
hombres



Población
con discapacidad
7.8%



Población
de habla indígena
2.3%



Población
afromexicana
1.5%



● Carencias

Pobreza
22.1%



Pobreza extrema
1.7%



Pobreza moderada
20.3%



**Bienestar
económico**

Población con ingreso
inferior a la línea de pobreza
extrema por ingresos
5.7%



Población con ingreso
inferior a la línea de pobreza
por ingresos
28.3%



1 Aspectos sociodemográficos y económicos generales

2 Información general sobre las organizaciones de la sociedad civil

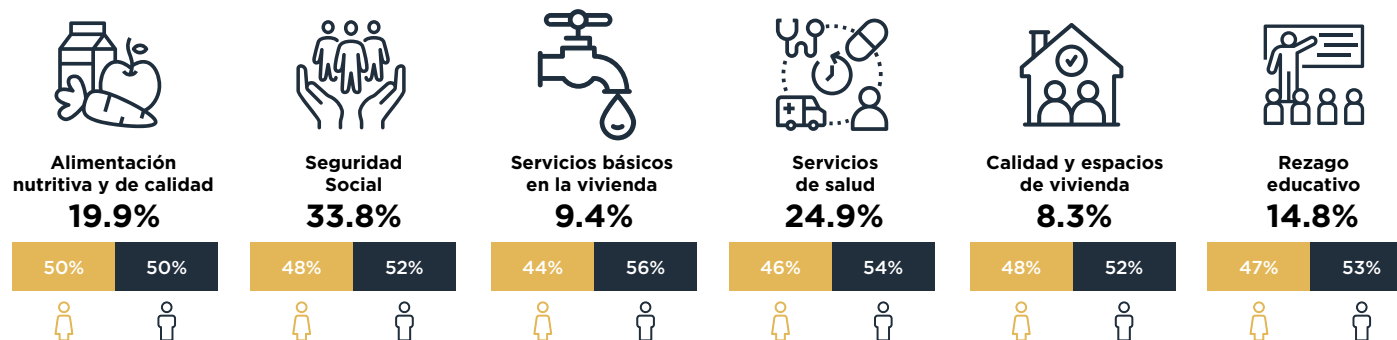
3 Fichas informativas estatales

4 Espacio cívico: derechos ciudadanos

5 Anexo

6 Referencias

COMPENDIO ESTADÍSTICO del sector no lucrativo 2023



De acuerdo a la Medición de la Pobreza 2022 de CONEVAL, la carencia que afecta a la mayor cantidad de población es la **Seguridad social**, con un 33.8%. No obstante, es la carencia de **Servicios de salud** la que presentó el mayor crecimiento porcentual respecto a la Medición de la Pobreza 2020, con un 23.4%.

Nivel de confianza en ONGs



Panorama de las OSC

31.7
OSC por cada 100 mil habitantes

18° lugar
de OSC por cada 100 mil habitantes

OSC

Que atienden a la población	Con discapacidad	Afromexicano	Indígena
	268	0	262
Que atienden, directa o indirectamente, carencias de	Pobreza	474	
	Alimentación nutritiva y de calidad	362	Servicios de salud 462
	Seguridad social	553	Calidad y espacios de vivienda 282
	Servicios básicos en la vivienda	21	Rezago educativo 475

1 Aspectos sociodemográficos y económicos generales

2 Información general sobre las organizaciones de la sociedad civil

3 Fichas informativas estatales

4 Espacio cívico: derechos ciudadanos

5 Anexo

6 Referencias

Total de OSC registradas en la entidad (estimado)



Distribución de Cluni por estatus

Activas	272
Activas condicionadas	60
Inactivas	541

Temática más atendida

Donatarias	Cluni
Asistenciales	Asistencia Social, conforme a lo establecido en la Ley de Asistencia Social y en la Ley General de Salud

Considerando la totalidad de OSC (OSC Donatarias autorizadas, más OSC con Cluni, más OSC con ambos registros), entre julio del 2022 y julio del 2023, la entidad **creció en 12 OSC.**

Distribución de Donatarias por actividad	
Total de OSC DA	298
Asistenciales	72.8%
Educativas	9.7%
Científicas o Tecnológicas	0.0%
Culturales	5.4%
Becantes	2.7%
Ecológicas	3.4%
Especies en Protección y Peligro de Extinción	0.0%
Apoyo Económico de Donatarias Autorizadas	1.3%
Obras y Servicios Públicos	1.0%
Bibliotecas	0.0%
Museos	0.0%
Desarrollo Social	3.7%

Distribución de Cluni por actividad	
Total de OSC con Cluni	873
Asistencia social	42.6%
Apoyo a la alimentación popular	23.7%
Cívicas, enfocadas a promover la participación ciudadana en asuntos de interés público	13.1%
Asistencia jurídica	10.7%
Apoyo para el desarrollo de los pueblos y comunidades indígenas	21.0%
Promoción de la equidad de género	16.4%
Aportación de servicios para la atención a grupos sociales con discapacidad	20.3%
Cooperación para el desarrollo comunitario en el entorno urbano o rural	23.9%
Apoyo en la defensa y promoción de los derechos humanos	13.6%
Promoción del deporte	8.8%
Promoción y aportación de servicios para la atención de salud y cuestiones sanitarias	20.8%
Apoyo para el aprovechamiento de los recursos naturales, la protección al ambiente, la flora y la fauna, la preservación y restauración del equilibrio ecológico, así como la promoción del desarrollo sustentable a nivel regional y comunitario, de las zonas urbanas y rurales	15.5%
Promoción y fomento educativo, cultural, artístico, científico y tecnológico	35.2%
Fomento de acciones para mejorar la economía popular	19.8%
Participación en acciones de protección civil	3.3%
Prestación de servicios de apoyo a la creación y fortalecimiento de organizaciones que realicen actividades objeto de fomento por esta Ley	9.6%
Promoción y defensa de los derechos de los consumidores	0.2%
Acciones que promuevan el fortalecimiento del tejido social y la seguridad ciudadana	9.5%
Las que determinen otras leyes	2.1%

Personal que colabora en las OSC		
Donatarias	Remunerado	1,101,155
	Voluntario	123,112
Cluni	Remunerado	1,838
	Voluntario	4,528

- 1 Aspectos sociodemográficos y económicos generales
- 2 Información general sobre las organizaciones de la sociedad civil
- 3 Fichas informativas estatales
- 4 Espacio cívico: derechos ciudadanos
- 5 Anexo
- 6 Referencias

COMPENDIO ESTADÍSTICO del sector no lucrativo 2023

Total de ingresos de OSC DA en el estado
\$1,794,067,954.13

0.8%
 del total nacional

Comparando los montos del Informe de Transparencia del ejercicio fiscal de 2021 contra los del ejercicio 2022, los donativos en la entidad tuvieron una variación porcentual del 3.7%. Mientras tanto, los ingresos totales de la entidad variaron un -32.1%.

Ingreso relacionado	\$1,128,108,601.43	▶	62.9%	del total de ingresos en el estado
Ingreso no relacionado	\$39,347,111.41	▶	2.2%	
Donativos	\$626,612,241.29	▶	34.9%	

En efectivo		\$561,309,477.00	89.6%
Nacional		Extranjero	
\$465,962,618.89	83.0%	\$95,346,858.11	17.0%
En especie		\$65,302,764.29	10.4%
Nacional		Extranjero	
\$64,764,440.17	99.2%	\$538,324.12	0.8%

Distribución de OSC por ingresos

Sin ingresos rastreables 43 OSC	No. de OSC	Dependencia de donativos como fuente de ingreso del 50% o mayor	Dependencia de ingresos relacionados del 50% o mayor	Dependencia de ingresos NO relacionados de más del 10% pero menor del 50%
Ingresos de hasta 250,000 pesos	48	41	6	0
Ingresos entre 250,001-500,000 pesos	25	23	3	1
Ingresos entre 500,001-1,000,000 pesos	44	36	10	1
Ingresos entre 1,000,001-2,500,000 pesos	68	58	9	1
Ingresos entre 2,500,001-5,000,000 pesos	33	28	6	1
Ingresos entre 5,000,001-20,000,000 pesos	30	18	11	0
Más de 20,000,000 pesos	22	5	15	0

Para conocer el nivel de certeza en los ingresos que reportan las organizaciones Donatarias autorizadas, se clasificaron las organizaciones en siete categorías que dimensionan su tamaño económico en función de sus recursos.

Una mayor dependencia de donativos puede generar incertidumbre en cuanto a la continuidad de los mismos. Caer en el supuesto de ingresos no relacionados superiores al 50%, coloca a una organización en riesgo de revocación, por lo que el mejor escenario es caer en ingresos relacionados como la principal fuente de ingresos, ya que brinda autonomía a las organizaciones, certeza de ingresos, y no pone en riesgo su deducibilidad.

1 Aspectos sociodemográficos y económicos generales

2 Información general sobre las organizaciones de la sociedad civil

3 Fichas informativas estatales

4 Espacio cívico: derechos ciudadanos

5 Anexo

6 Referencias

No. de OSC con plataformas de pago y donación



● Panorama de fomento en la entidad

Leyes de fomento en la entidad

¿Contó con apoyos o programas para las OSC?	Peso por peso 2021	Dependencia a cargo	Secretaría de Desarrollo Social
¿Realizó convocatorias?	Sí	No. de OSC y/o proyectos beneficiado	253 proyectos
¿Contó con reglas de operación?	Sí	Presupuesto asignado a programa o apoyo	35 millones de pesos

De acuerdo al Índice de Fomento a las Actividades Realizada por la Organizaciones de la Sociedad Civil (IFAOSC), que da a conocer el estado integral del fomento por parte de las autoridades estatales, la entidad se ubico en la 5° posición a nivel nacional, al obtener una calificación de 58.4.

● OSC alineadas a los Objetivos de Desarrollo Sostenible



1 Aspectos sociodemográficos y económicos generales

2 Información general sobre las organizaciones de la sociedad civil

3 Fichas informativas estatales

4 Espacio cívico: derechos ciudadanos

5 Anexo

6 Referencias

COMPENDIO
ESTADÍSTICO
del sector no lucrativo
2023

Tabasco



51.1%
mujeres

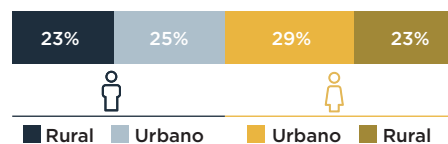


48.9%
hombres

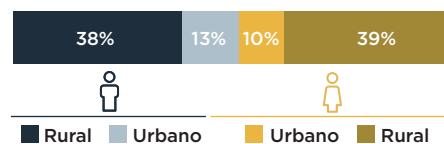


- 1 Aspectos sociodemográficos y económicos generales
- 2 Información general sobre las organizaciones de la sociedad civil
- 3 Fichas informativas estatales
- 4 Espacio cívico: derechos ciudadanos
- 5 Anexo
- 6 Referencias

Población con discapacidad
8.1%



Población de habla indígena
5.5%



Población afroamericana
1.6%



Carencias

Pobreza
47.2%



Pobreza extrema
11.3%



Pobreza moderada
35.9%



Bienestar económico

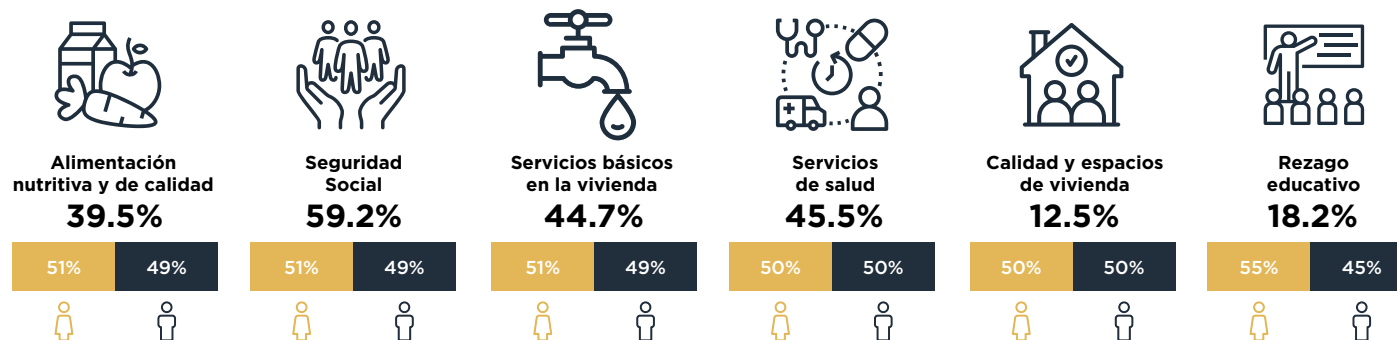
Población con ingreso inferior a la línea de pobreza extrema por ingresos
16.1%



Población con ingreso inferior a la línea de pobreza moderada por ingresos
50.9%



COMPENDIO ESTADÍSTICO del sector no lucrativo 2023



De acuerdo a la Medición de la Pobreza 2022 de CONEVAL, la carencia que afecta a la mayor cantidad de población es la **Seguridad social**, con un 59.2%. No obstante, es la carencia de **Servicios de salud** la que presentó el mayor crecimiento porcentual respecto a la Medición de la Pobreza 2020, con un 67.8%.

Nivel de confianza en ONGs



Panorama de las OSC

24.9
OSC por cada 100 mil habitantes

25° lugar
de OSC por cada 100 mil habitantes

OSC

Que atienden a la población	Con discapacidad	Afromexicano	Indígena
	129	0	151
Que atienden, directa o indirectamente, carencias de	Pobreza	244	
	Alimentación nutritiva y de calidad	171	Servicios de salud 254
	Seguridad social	301	Calidad y espacios de vivienda 113
	Servicios básicos en la vivienda	10	Rezago educativo 210

1 Aspectos sociodemográficos y económicos generales

2 Información general sobre las organizaciones de la sociedad civil

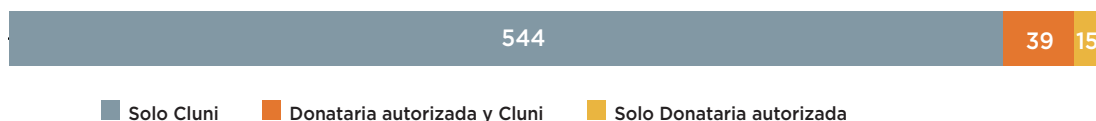
3 Fichas informativas estatales

4 Espacio cívico: derechos ciudadanos

5 Anexo

6 Referencias

Total de OSC registradas en la entidad (estimado)



Distribución de Cluni por estatus

Activas	71
Activas condicionadas	34
Inactivas	478

Temática más atendida

Donatarias	Cluni
Asistenciales	Asistencia Social, conforme a lo establecido en la Ley de Asistencia Social y en la Ley General de Salud

Considerando la totalidad de OSC (OSC Donatarias autorizadas, más OSC con Cluni, más OSC con ambos registros), entre julio del 2022 y julio del 2023, la entidad **creció en 8 OSC.**

Distribución de Donatarias por actividad	
Total de OSC DA	20.4%
Asistenciales	0.0%
Educativas	5.6%
Científicas o Tecnológicas	3.7%
Culturales	0.0%
Becantes	0.0%
Ecológicas	1.9%
Especies en Protección y Peligro de Extinción	0.0%
Apoyo Económico de Donatarias Autorizadas	0.0%
Obras y Servicios Públicos	0.0%
Bibliotecas	1.9%
Museos	0.0%
Desarrollo Social	3.7%

Distribución de Cluni por actividad	
Total de OSC con Cluni	583
Asistencia social	40.7%
Apoyo a la alimentación popular	19.6%
Cívicas, enfocadas a promover la participación ciudadana en asuntos de interés público	14.8%
Asistencia jurídica	15.4%
Apoyo para el desarrollo de los pueblos y comunidades indígenas	25.9%
Promoción de la equidad de género	21.4%
Aportación de servicios para la atención a grupos sociales con discapacidad	23.0%
Cooperación para el desarrollo comunitario en el entorno urbano o rural	24.2%
Apoyo en la defensa y promoción de los derechos humanos	17.0%
Promoción del deporte	9.9%
Promoción y aportación de servicios para la atención de salud y cuestiones sanitarias	18.2%
Apoyo para el aprovechamiento de los recursos naturales, la protección al ambiente, la flora y la fauna, la preservación y restauración del equilibrio ecológico, así como la promoción del desarrollo sustentable a nivel regional y comunitario, de las zonas urbanas y rurales	26.2%
Promoción y fomento educativo, cultural, artístico, científico y tecnológico	32.8%
Fomento de acciones para mejorar la economía popular	24.4%
Participación en acciones de protección civil	8.6%
Prestación de servicios de apoyo a la creación y fortalecimiento de organizaciones que realicen actividades objeto de fomento por esta Ley	14.6%
Promoción y defensa de los derechos de los consumidores	0.7%
Acciones que promuevan el fortalecimiento del tejido social y la seguridad ciudadana	8.7%
Las que determinen otras leyes	4.6%

Personal que colabora en las OSC		
Donatarias	Remunerado	65,928
	Voluntario	194
Cluni	Remunerado	68
	Voluntario	387

1 Aspectos sociodemográficos y económicos generales

2 Información general sobre las organizaciones de la sociedad civil

3 Fichas informativas estatales

4 Espacio cívico: derechos ciudadanos

5 Anexo

6 Referencias

COMPENDIO ESTADÍSTICO del sector no lucrativo 2023

Total de ingresos de OSC DA en el estado
\$434,598,267.64

0.2%
del total nacional

Comparando los montos del Informe de Transparencia del ejercicio fiscal de 2021 contra los del ejercicio 2022, los donativos en la entidad tuvieron una variación porcentual del 3.7%. Mientras tanto, los ingresos totales de la entidad variaron un -32.1%.

Ingreso relacionado	\$351,677,562.32	80.9%	del total de ingresos en el estado
Ingreso no relacionado	\$8,393,664.30	1.9%	
Donativos	\$74,527,041.02	17.1%	

En efectivo		\$68,586,390.08	92.0%
Nacional		Extranjero	
\$67,851,563.35	98.9%	\$734,826.73	1.1%
En especie		\$5,940,650.94	8.0%
Nacional		Extranjero	
\$5,940,650.94	100.0%	\$0.00	0.0%

Distribución de OSC por ingresos

Sin ingresos rastreables 19 OSC	No. de OSC	Dependencia de donativos como fuente de ingreso del 50% o mayor	Dependencia de ingresos relacionados del 50% o mayor	Dependencia de ingresos NO relacionados de más del 10% pero menor del 50%
Ingresos de hasta 250,000 pesos	12	10	2	0
Ingresos entre 250,001-500,000 pesos	5	5	2	0
Ingresos entre 500,001-1,000,000 pesos	4	4	0	0
Ingresos entre 1,000,001-2,500,000 pesos	2	2	0	0
Ingresos entre 2,500,001-5,000,000 pesos	4	0	3	0
Ingresos entre 5,000,001-20,000,000 pesos	3	1	1	0
Más de 20,000,000 pesos	6	0	6	0

Para conocer el nivel de certeza en los ingresos que reportan las organizaciones Donatarias autorizadas, se clasificaron las organizaciones en siete categorías que dimensionan su tamaño económico en función de sus recursos.

Una mayor dependencia de donativos puede generar incertidumbre en cuanto a la continuidad de los mismos. Caer en el supuesto de ingresos no relacionados superiores al 50%, coloca a una organización en riesgo de revocación, por lo que el mejor escenario es caer en ingresos relacionados como la principal fuente de ingresos, ya que brinda autonomía a las organizaciones, certeza de ingresos, y no pone en riesgo su deducibilidad.

1 Aspectos sociodemográficos y económicos generales

2 Información general sobre las organizaciones de la sociedad civil

3 Fichas informativas estatales

4 Espacio cívico: derechos ciudadanos

5 Anexo

6 Referencias

COMPENDIO ESTADÍSTICO del sector no lucrativo 2023

No. de OSC con plataformas de pago y donación

Afrus	0
Donadora	0
Donar Online	0
Global Giving	0
HIP Give	1

● Panorama de fomento en la entidad

Leyes de fomento en la entidad

¿Contó con apoyos o programas para las OSC?	No	Dependencia a cargo	Secretaría de Bienestar, Sustentabilidad y Cambio Climático
¿Realizó convocatorias?	No	No. de OSC y/o proyectos beneficiado	Sin información
¿Contó con reglas de operación?	No	Presupuesto asignado a programa o apoyo	Sin información

De acuerdo al Índice de Fomento a las Actividades Realizada por la Organizaciones de la Sociedad Civil (IFAOSC), que da a conocer el estado integral del fomento por parte de las autoridades estatales, la entidad se ubico en la 29ª posición a nivel nacional, al obtener una calificación de 11.6.

● OSC alineadas a los Objetivos de Desarrollo Sostenible



- 1 Aspectos sociodemográficos y económicos generales
- 2 Información general sobre las organizaciones de la sociedad civil
- 3 Fichas informativas estatales
- 4 Espacio cívico: derechos ciudadanos
- 5 Anexo
- 6 Referencias

COMPENDIO
ESTADÍSTICO
del sector no lucrativo
2023

Tamaulipas


Población estatal
3,527,735



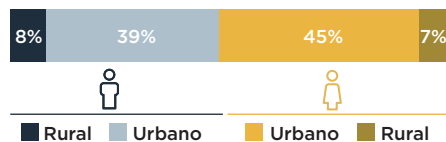
50.8%
mujeres



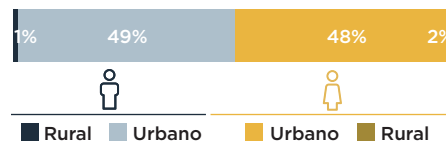
49.2%
hombres

Edad media
30

Población
con discapacidad
6.1%



Población
de habla indígena
1.3%



Población
afromexicana
1.2%



● Carencias

Pobreza
27.3%



Pobreza extrema
2.9%



Pobreza moderada
24.4%



Bienestar
económico

Población con ingreso
inferior a la línea de pobreza
extrema por ingresos
8.2%



Población con ingreso
inferior a la línea de pobreza
por ingresos
38.2%



1 Aspectos sociodemográficos y económicos generales

2 Información general sobre las organizaciones de la sociedad civil

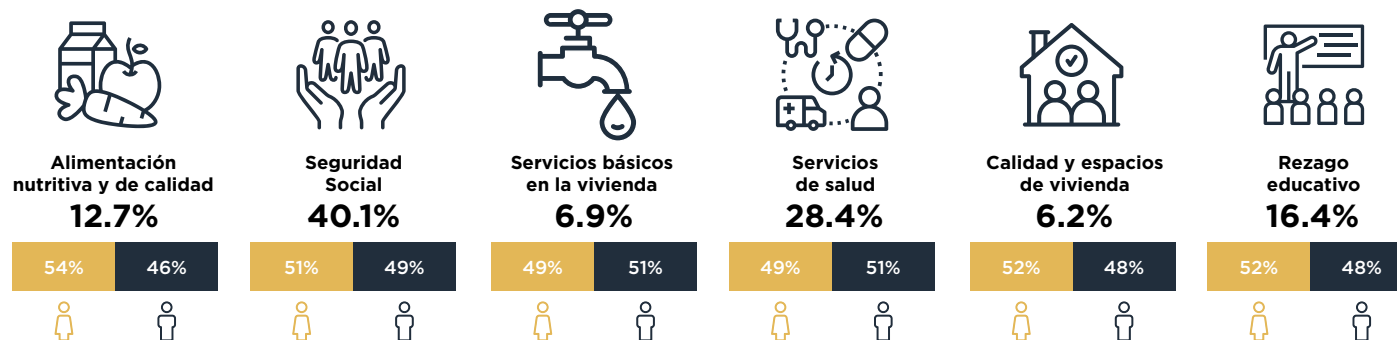
3 Fichas informativas estatales

4 Espacio cívico: derechos ciudadanos

5 Anexo

6 Referencias

COMPENDIO ESTADÍSTICO del sector no lucrativo 2023



De acuerdo a la Medición de la Pobreza 2022 de CONEVAL, la carencia que afecta a la mayor cantidad de población es la **Seguridad social**, con un 40.1%. No obstante, es la carencia de **Servicios de salud** la que presentó el mayor crecimiento porcentual respecto a la Medición de la Pobreza 2020, con un 45.3%.

Nivel de confianza en ONGs



Panorama de las OSC

17.9
OSC por cada 100 mil habitantes

32° lugar
de OSC por cada 100 mil habitantes

OSC

Que atienden a la población	Con discapacidad	Afromexicano	Indígena
	164	0	107
Que atienden, directa o indirectamente, carencias de	Pobreza	280	
	Alimentación nutritiva y de calidad	213	Servicios de salud 317
	Seguridad social	401	Calidad y espacios de vivienda 149
	Servicios básicos en la vivienda	6	Rezago educativo 309

1 Aspectos sociodemográficos y económicos generales

2 Información general sobre las organizaciones de la sociedad civil


3 Fichas informativas estatales

4 Espacio cívico: derechos ciudadanos

5 Anexo

6 Referencias

Total de OSC registradas en la entidad (estimado)



Distribución de Cluni por estatus

Activas	92
Activas condicionadas	44
Inactivas	422

Temática más atendida

Donatarias	Cluni
Asistenciales	Asistencia Social, conforme a lo establecido en la Ley de Asistencia Social y en la Ley General de Salud

Considerando la totalidad de OSC (OSC Donatarias autorizadas, más OSC con Cluni, más OSC con ambos registros), entre julio del 2022 y julio del 2023, la entidad **creció en 3 OSC.**

Distribución de Donatarias por actividad	
Total de OSC DA	161
Asistenciales	74.5%
Educativas	14.3%
Científicas o Tecnológicas	0.0%
Culturales	2.5%
Becantes	2.5%
Ecológicas	0.6%
Especies en Protección y Peligro de Extinción	0.6%
Apoyo Económico de Donatarias Autorizadas	0.6%
Obras y Servicios Públicos	1.9%
Bibliotecas	0.0%
Museos	0.0%
Desarrollo Social	2.5%

Distribución de Cluni por actividad	
Total de OSC con Cluni	558
Asistencia social	44.8%
Apoyo a la alimentación popular	29.2%
Cívicas, enfocadas a promover la participación ciudadana en asuntos de interés público	19.4%
Asistencia jurídica	14.9%
Apoyo para el desarrollo de los pueblos y comunidades indígenas	8.8%
Promoción de la equidad de género	17.2%
Aportación de servicios para la atención a grupos sociales con discapacidad	22.6%
Cooperación para el desarrollo comunitario en el entorno urbano o rural	29.4%
Apoyo en la defensa y promoción de los derechos humanos	18.5%
Promoción del deporte	9.7%
Promoción y aportación de servicios para la atención de salud y cuestiones sanitarias	27.4%
Apoyo para el aprovechamiento de los recursos naturales, la protección al ambiente, la flora y la fauna, la preservación y restauración del equilibrio ecológico, así como la promoción del desarrollo sustentable a nivel regional y comunitario, de las zonas urbanas y rurales	17.9%
Promoción y fomento educativo, cultural, artístico, científico y tecnológico	43.0%
Fomento de acciones para mejorar la economía popular	30.1%
Participación en acciones de protección civil	7.2%
Prestación de servicios de apoyo a la creación y fortalecimiento de organizaciones que realicen actividades objeto de fomento por esta Ley	16.1%
Promoción y defensa de los derechos de los consumidores	0.2%
Acciones que promuevan el fortalecimiento del tejido social y la seguridad ciudadana	9.0%
Las que determinen otras leyes	2.2%

Personal que colabora en las OSC		
Donatarias	Remunerado	6,273
	Voluntario	1,449
Cluni	Remunerado	301
	Voluntario	1,335

- 1 Aspectos sociodemográficos y económicos generales
- 2 Información general sobre las organizaciones de la sociedad civil
- 3 Fichas informativas estatales
- 4 Espacio cívico: derechos ciudadanos
- 5 Anexo
- 6 Referencias

COMPENDIO ESTADÍSTICO del sector no lucrativo 2023

Total de ingresos de OSC DA en el estado
\$2,620,114,902.39

1.1%
 del total nacional

Comparando los montos del Informe de Transparencia del ejercicio fiscal de 2021 contra los del ejercicio 2022, los donativos en la entidad tuvieron una variación porcentual del 3.7%. Mientras tanto, los ingresos totales de la entidad variaron un -32.1%.

Ingreso relacionado	\$2,258,251,843.63	86.2%	del total de ingresos en el estado
Ingreso no relacionado	\$127,430,936.59	4.9%	
Donativos	\$234,432,122.17	8.9%	

En efectivo		\$203,010,670.04	86.6%
Nacional		Extranjero	
\$185,648,545.22	91.4%	\$17,362,124.82	8.6%
En especie		\$31,421,452.13	13.4%
Nacional		Extranjero	
\$31,398,108.65	99.9%	\$23,343.48	0.1%

Distribución de OSC por ingresos

Sin ingresos rastreables 30 OSC	No. de OSC	Dependencia de donativos como fuente de ingreso del 50% o mayor	Dependencia de ingresos relacionados del 50% o mayor	Dependencia de ingresos NO relacionados de más del 10% pero menor del 50%
Ingresos de hasta 250,000 pesos	31	29	4	2
Ingresos entre 250,001-500,000 pesos	12	11	1	0
Ingresos entre 500,001-1,000,000 pesos	22	19	5	1
Ingresos entre 1,000,001-2,500,000 pesos	24	22	3	0
Ingresos entre 2,500,001-5,000,000 pesos	10	8	3	1
Ingresos entre 5,000,001-20,000,000 pesos	21	10	8	0
Más de 20,000,000 pesos	14	1	13	0

Para conocer el nivel de certeza en los ingresos que reportan las organizaciones Donatarias autorizadas, se clasificaron las organizaciones en siete categorías que dimensionan su tamaño económico en función de sus recursos.

Una mayor dependencia de donativos puede generar incertidumbre en cuanto a la continuidad de los mismos. Caer en el supuesto de ingresos no relacionados superiores al 50%, coloca a una organización en riesgo de revocación, por lo que el mejor escenario es caer en ingresos relacionados como la principal fuente de ingresos, ya que brinda autonomía a las organizaciones, certeza de ingresos, y no pone en riesgo su deducibilidad.

1 Aspectos sociodemográficos y económicos generales

2 Información general sobre las organizaciones de la sociedad civil

3 Fichas informativas estatales

4 Espacio cívico: derechos ciudadanos

5 Anexo

6 Referencias

COMPENDIO ESTADÍSTICO del sector no lucrativo 2023

No. de OSC con plataformas de pago y donación

Afrus	0
Donadora	1
Donar Online	0
Global Giving	0
HIP Give	0

● Panorama de fomento en la entidad

Leyes de fomento en la entidad

¿Contó con apoyos o programas para las OSC?	No	Dependencia a cargo	Secretaría de Bienestar del Gobierno del Estado
¿Realizó convocatorias?	No	No. de OSC y/o proyectos beneficiado	Sin información
¿Contó con reglas de operación?	No	Presupuesto asignado a programa o apoyo	Sin información

De acuerdo al Índice de Fomento a las Actividades Realizada por la Organizaciones de la Sociedad Civil (IFAOSC), que da a conocer el estado integral del fomento por parte de las autoridades estatales, la entidad se ubico en la 19ª posición a nivel nacional, al obtener una calificación de 24.

● OSC alineadas a los Objetivos de Desarrollo Sostenible



1 Aspectos sociodemográficos y económicos generales

2 Información general sobre las organizaciones de la sociedad civil

3 Fichas informativas estatales

4 Espacio cívico: derechos ciudadanos

5 Anexo

6 Referencias

COMPENDIO ESTADÍSTICO del sector no lucrativo 2023

Tlaxcala

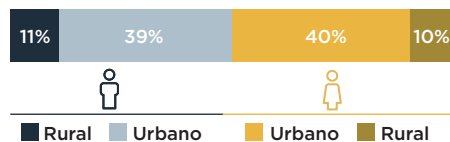

Población estatal
1,342,977

 **51.6%**
mujeres

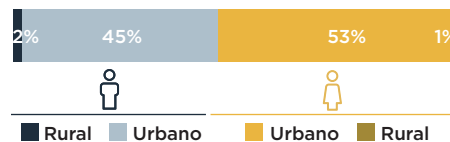
 **48.4%**
hombres

Edad media
28

Población con discapacidad
5.4%



Población de habla indígena
3.0%



Población afroamericana
1.3%



Carencias

Pobreza
53.6%



Pobreza extrema
6.9%



Pobreza moderada
46.7%



Bienestar económico

Población con ingreso inferior a la línea de pobreza extrema por ingresos
17.3%



Población con ingreso inferior a la línea de pobreza por ingresos
64.2%



1 Aspectos sociodemográficos y económicos generales

2 Información general sobre las organizaciones de la sociedad civil

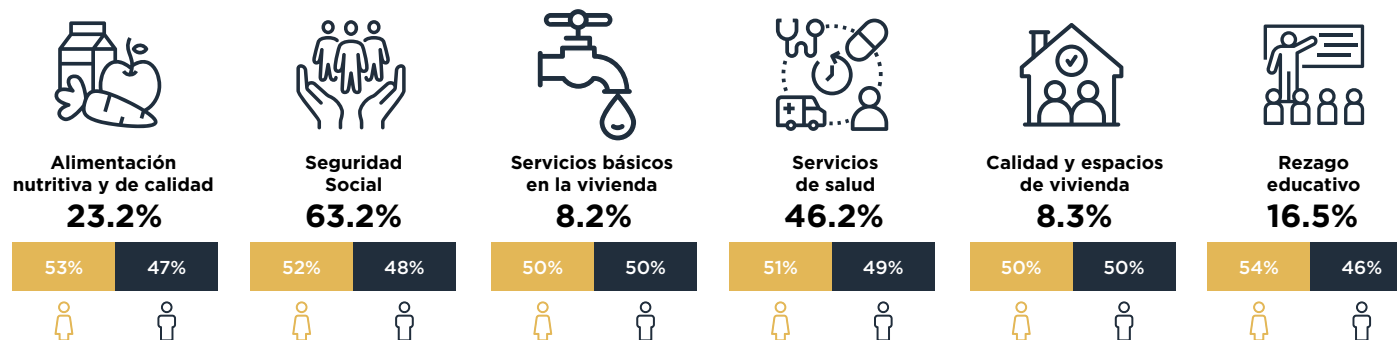
3 Fichas informativas estatales

4 Espacio cívico: derechos ciudadanos

5 Anexo

6 Referencias

COMPENDIO ESTADÍSTICO del sector no lucrativo 2023



De acuerdo a la Medición de la Pobreza 2022 de CONEVAL, la carencia que afecta a la mayor cantidad de población es la **Ingreso inferior a la línea de pobreza por ingresos**, con un 64.2%. No obstante, es la carencia de **Servicios de salud** la que presentó el mayor crecimiento porcentual respecto a la Medición de la Pobreza 2020, con un 66.6%.

Nivel de confianza en ONGs



Panorama de las OSC

41.9
OSC por cada 100 mil habitantes

7° lugar
de OSC por cada 100 mil habitantes

OSC

Que atienden a la población	Con discapacidad	Afromexicano	Indígena
	128	0	169
Que atienden, directa o indirectamente, carencias de	Pobreza	215	
	Alimentación nutritiva y de calidad	153	Servicios de salud 219
	Seguridad social	285	Calidad y espacios de vivienda 133
	Servicios básicos en la vivienda	12	Rezago educativo 234

1 Aspectos sociodemográficos y económicos generales

2 Información general sobre las organizaciones de la sociedad civil

3 Fichas informativas estatales

4 Espacio cívico: derechos ciudadanos

5 Anexo

6 Referencias

Total de OSC registradas en la entidad (estimado)



Distribución de Cluni por estatus

Activas	76
Activas condicionadas	39
Inactivas	438

Temática más atendida

Donatarias	Cluni
Asistenciales	Promoción y fomento educativo, cultural, artístico, científico y tecnológico

Considerando la totalidad de OSC (OSC Donatarias autorizadas, más OSC con Cluni, más OSC con ambos registros), entre julio del 2022 y julio del 2023, la entidad **creció en 4 OSC.**

Distribución de Donatarias por actividad	
Total de OSC DA	56
Asistenciales	64.3%
Educativas	16.1%
Científicas o Tecnológicas	0.0%
Culturales	10.7%
Becantes	0.0%
Ecológicas	5.4%
Especies en Protección y Peligro de Extinción	0.0%
Apoyo Económico de Donatarias Autorizadas	1.8%
Obras y Servicios Públicos	0.0%
Bibliotecas	0.0%
Museos	0.0%
Desarrollo Social	1.8%

Distribución de Cluni por actividad	
Total de OSC con Cluni	553
Asistencia social	33.6%
Apoyo a la alimentación popular	24.8%
Cívicas, enfocadas a promover la participación ciudadana en asuntos de interés público	15.7%
Asistencia jurídica	18.4%
Apoyo para el desarrollo de los pueblos y comunidades indígenas	26.2%
Promoción de la equidad de género	28.4%
Aportación de servicios para la atención a grupos sociales con discapacidad	19.2%
Cooperación para el desarrollo comunitario en el entorno urbano o rural	36.3%
Apoyo en la defensa y promoción de los derechos humanos	25.5%
Promoción del deporte	11.0%
Promoción y aportación de servicios para la atención de salud y cuestiones sanitarias	15.4%
Apoyo para el aprovechamiento de los recursos naturales, la protección al ambiente, la flora y la fauna, la preservación y restauración del equilibrio ecológico, así como la promoción del desarrollo sustentable a nivel regional y comunitario, de las zonas urbanas y rurales	28.9%
Promoción y fomento educativo, cultural, artístico, científico y tecnológico	50.1%
Fomento de acciones para mejorar la economía popular	43.6%
Participación en acciones de protección civil	5.4%
Prestación de servicios de apoyo a la creación y fortalecimiento de organizaciones que realicen actividades objeto de fomento por esta Ley	9.0%
Promoción y defensa de los derechos de los consumidores	0.0%
Acciones que promuevan el fortalecimiento del tejido social y la seguridad ciudadana	6.3%
Las que determinen otras leyes	3.1%

Personal que colabora en las OSC		
Donatarias	Remunerado	515
	Voluntario	292
Cluni	Remunerado	167
	Voluntario	391

1 Aspectos sociodemográficos y económicos generales

2 Información general sobre las organizaciones de la sociedad civil

3 Fichas informativas estatales

4 Espacio cívico: derechos ciudadanos

5 Anexo

6 Referencias

COMPENDIO ESTADÍSTICO del sector no lucrativo 2023

Total de ingresos de
OSC DA en el estado
\$144,296,102.48

0.1%
del total nacional

Comparando los montos del Informe de Transparencia del ejercicio fiscal de 2021 contra los del ejercicio 2022, los donativos en la entidad tuvieron una variación porcentual del 42.8%. Mientras tanto, los ingresos totales de la entidad variaron un -18%.

Ingreso relacionado	\$52,790,321.11	▶	36.6%	del total de ingresos en el estado
Ingreso no relacionado	\$1,308,353.34	▶	0.9%	
Donativos	\$90,197,428.03	▶	62.5%	

En efectivo		\$68,703,352.95	76.2%
Nacional		Extranjero	
\$68,702,852.95	100.0%	\$500.00	0.0%
En especie		\$21,494,075.08	23.8%
Nacional		Extranjero	
\$21,494,075.08	100.0%	\$0.00	0.0%

Distribución de OSC por ingresos

Sin ingresos rastreables 23 OSC	No. de OSC	Dependencia de donativos como fuente de ingreso del 50% o mayor	Dependencia de ingresos relacionados del 50% o mayor	Dependencia de ingresos NO relacionados de más del 10% pero menor del 50%
Ingresos de hasta 250,000 pesos	15	12	2	0
Ingresos entre 250,001-500,000 pesos	2	1	2	0
Ingresos entre 500,001-1,000,000 pesos	7	5	2	0
Ingresos entre 1,000,001-2,500,000 pesos	8	7	1	0
Ingresos entre 2,500,001-5,000,000 pesos	4	2	2	0
Ingresos entre 5,000,001-20,000,000 pesos	3	1	2	0
Más de 20,000,000 pesos	2	1	1	0

Para conocer el nivel de certeza en los ingresos que reportan las organizaciones Donatarias autorizadas, se clasificaron las organizaciones en siete categorías que dimensionan su tamaño económico en función de sus recursos.

Una mayor dependencia de donativos puede generar incertidumbre en cuanto a la continuidad de los mismos. Caer en el supuesto de ingresos no relacionados superiores al 50%, coloca a una organización en riesgo de revocación, por lo que el mejor escenario es caer en ingresos relacionados como la principal fuente de ingresos, ya que brinda autonomía a las organizaciones, certeza de ingresos, y no pone en riesgo su deducibilidad.

1 Aspectos sociodemográficos y económicos generales

2 Información general sobre las organizaciones de la sociedad civil

3 Fichas informativas estatales

4 Espacio cívico: derechos ciudadanos

5 Anexo

6 Referencias

COMPENDIO ESTADÍSTICO del sector no lucrativo 2023

- 1 Aspectos sociodemográficos y económicos generales
- 2 Información general sobre las organizaciones de la sociedad civil
- 3 Fichas informativas estatales
- 4 Espacio cívico: derechos ciudadanos
- 5 Anexo
- 6 Referencias

No. de OSC con plataformas de pago y donación

Afrus	0
Donadora	2
Donar Online	0
Global Giving	0
HIP Give	0

● Panorama de fomento en la entidad

Leyes de fomento en la entidad

¿Contó con apoyos o programas para las OSC?	Apoyo a Organizaciones Juveniles 2021	Dependencia a cargo	Secretaría de Bienestar
¿Realizó convocatorias?	Sí	No. de OSC y/o proyectos beneficiado	Sin información
¿Contó con reglas de operación?	No	Presupuesto asignado a programa o apoyo	Sin información

De acuerdo al Índice de Fomento a las Actividades Realizada por la Organizaciones de la Sociedad Civil (IFAOSC), que da a conocer el estado integral del fomento por parte de las autoridades estatales, la entidad se ubico en la 20ª posición a nivel nacional, al obtener una calificación de 23.5.

● OSC alineadas a los Objetivos de Desarrollo Sostenible



COMPENDIO
ESTADÍSTICO
del sector no lucrativo
2023

Veracruz de Ignacio de la Llave



Población estatal
8,062,579



52%
mujeres



48%
hombres

Edad media
31

1

Aspectos sociodemográficos y económicos generales

2

Información general sobre las organizaciones de la sociedad civil

3

Fichas informativas estatales

4

Espacio cívico: derechos ciudadanos

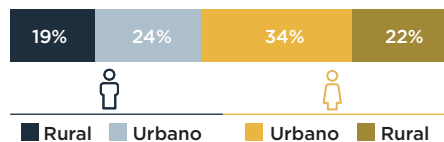
5

Anexo

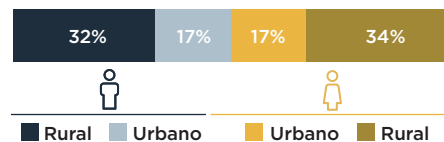
6

Referencias

Población con discapacidad
7.6%



Población de habla indígena
8.2%



Población afroamericana
2.7%



● Carencias

Pobreza
52.6%



Pobreza extrema
13.4%



Pobreza moderada
39.3%



Bienestar económico

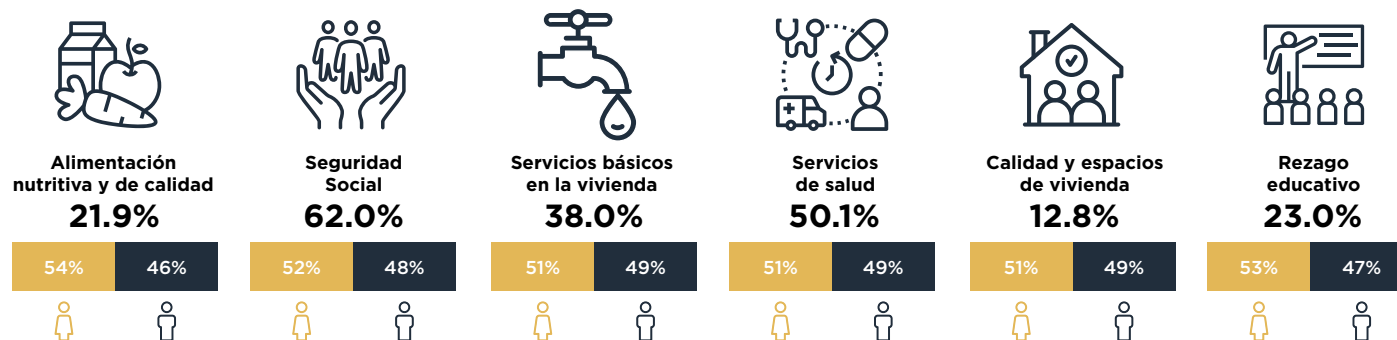
Población con ingreso inferior a la línea de pobreza extrema por ingresos
19.1%



Población con ingreso inferior a la línea de pobreza por ingresos
58.7%



COMPENDIO ESTADÍSTICO del sector no lucrativo 2023



De acuerdo a la Medición de la Pobreza 2022 de CONEVAL, la carencia que afecta a la mayor cantidad de población es la **Seguridad social**, con un 62%. No obstante, es la carencia de **Servicios de salud** la que presentó el mayor crecimiento porcentual respecto a la Medición de la Pobreza 2020, con un 61%.

Nivel de confianza en ONGs



Panorama de las OSC

39.1
OSC por cada 100 mil habitantes

10° lugar
de OSC por cada 100 mil habitantes

OSC

Que atienden a la población	Con discapacidad	Afromexicano	Indígena
	1005	2	1158
Que atienden, directa o indirectamente, carencias de	Pobreza	1476	
	Alimentación nutritiva y de calidad	1110	Servicios de salud 1507
	Seguridad social	1543	Calidad y espacios de vivienda 856
	Servicios básicos en la vivienda	180	Rezago educativo 1642

1 Aspectos sociodemográficos y económicos generales

2 Información general sobre las organizaciones de la sociedad civil

3 Fichas informativas estatales

4 Espacio cívico: derechos ciudadanos

5 Anexo

6 Referencias

Total de OSC registradas en la entidad (estimado)



Distribución de Cluni por estatus

Activas	328
Activas condicionadas	171
Inactivas	2,531

Temática más atendida

Donatarías	Cluni
Asistenciales	Promoción y fomento educativo, cultural, artístico, científico y tecnológico

Considerando la totalidad de OSC (OSC Donatarías autorizadas, más OSC con Cluni, más OSC con ambos registros), entre julio del 2022 y julio del 2023, la entidad **creció en 18 OSC.**

Distribución de Donatarías por actividad	
Total de OSC DA	374
Asistenciales	61.8%
Educativas	17.9%
Científicas o Tecnológicas	0.5%
Culturales	7.0%
Becantes	0.3%
Ecológicas	5.9%
Especies en Protección y Peligro de Extinción	0.3%
Apoyo Económico de Donatarías Autorizadas	0.8%
Obras y Servicios Públicos	1.1%
Bibliotecas	0.0%
Museos	0.0%
Desarrollo Social	4.5%

Distribución de Cluni por actividad	
Total de OSC con Cluni	3030
Asistencia social	33.7%
Apoyo a la alimentación popular	23.1%
Cívicas, enfocadas a promover la participación ciudadana en asuntos de interés público	14.3%
Asistencia jurídica	19.1%
Apoyo para el desarrollo de los pueblos y comunidades indígenas	32.3%
Promoción de la equidad de género	23.2%
Aportación de servicios para la atención a grupos sociales con discapacidad	20.0%
Cooperación para el desarrollo comunitario en el entorno urbano o rural	28.0%
Apoyo en la defensa y promoción de los derechos humanos	23.1%
Promoción del deporte	8.7%
Promoción y aportación de servicios para la atención de salud y cuestiones sanitarias	18.2%
Apoyo para el aprovechamiento de los recursos naturales, la protección al ambiente, la flora y la fauna, la preservación y restauración del equilibrio ecológico, así como la promoción del desarrollo sustentable a nivel regional y comunitario, de las zonas urbanas y rurales	29.8%
Promoción y fomento educativo, cultural, artístico, científico y tecnológico	40.7%
Fomento de acciones para mejorar la economía popular	29.0%
Participación en acciones de protección civil	8.4%
Prestación de servicios de apoyo a la creación y fortalecimiento de organizaciones que realicen actividades objeto de fomento por esta Ley	12.7%
Promoción y defensa de los derechos de los consumidores	0.7%
Acciones que promuevan el fortalecimiento del tejido social y la seguridad ciudadana	4.8%
Las que determinen otras leyes	3.6%

Personal que colabora en las OSC		
Donatarías	Remunerado	460,888
	Voluntario	2,605
Cluni	Remunerado	1,012
	Voluntario	3,404

1 Aspectos sociodemográficos y económicos generales

2 Información general sobre las organizaciones de la sociedad civil

3 Fichas informativas estatales

4 Espacio cívico: derechos ciudadanos

5 Anexo

6 Referencias

COMPENDIO ESTADÍSTICO del sector no lucrativo 2023

Total de ingresos de
OSC DA en el estado
\$2,695,950,639.55

1.2%
del total nacional

Comparando los montos del Informe de Transparencia del ejercicio fiscal de 2021 contra los del ejercicio 2022, los donativos en la entidad tuvieron una variación porcentual del -2.8%. Mientras tanto, los ingresos totales de la entidad variaron un -12%.

Ingreso relacionado	\$2,069,172,565.87	▶	76.8%	del total de ingresos en el estado
Ingreso no relacionado	\$34,845,894.11	▶	1.3%	
Donativos	\$591,932,179.57	▶	22.0%	

En efectivo		\$437,987,490.72	74.0%
Nacional		Extranjero	
\$404,519,730.48	92.4%	\$33,467,760.24	7.6%
En especie		\$153,944,688.85	26.0%
Nacional		Extranjero	
\$153,938,737.85	100.0%	\$5,951.00	0.0%

Distribución de OSC por ingresos

Sin ingresos rastreables 124 OSC	No. de OSC	Dependencia de donativos como fuente de ingreso del 50% o mayor	Dependencia de ingresos relacionados del 50% o mayor	Dependencia de ingresos NO relacionados de más del 10% pero menor del 50%
Ingresos de hasta 250,000 pesos	57	49	10	1
Ingresos entre 250,001-500,000 pesos	27	25	4	1
Ingresos entre 500,001-1,000,000 pesos	26	20	9	0
Ingresos entre 1,000,001-2,500,000 pesos	47	35	18	1
Ingresos entre 2,500,001-5,000,000 pesos	25	11	15	0
Ingresos entre 5,000,001-20,000,000 pesos	47	13	33	3
Más de 20,000,000 pesos	29	6	22	0

Para conocer el nivel de certeza en los ingresos que reportan las organizaciones Donatarias autorizadas, se clasificaron las organizaciones en siete categorías que dimensionan su tamaño económico en función de sus recursos.

Una mayor dependencia de donativos puede generar incertidumbre en cuanto a la continuidad de los mismos. Caer en el supuesto de ingresos no relacionados superiores al 50%, coloca a una organización en riesgo de revocación, por lo que el mejor escenario es caer en ingresos relacionados como la principal fuente de ingresos, ya que brinda autonomía a las organizaciones, certeza de ingresos, y no pone en riesgo su deducibilidad.

1 Aspectos
sociodemográficos y
económicos generales

2 Información general
sobre las organizaciones
de la sociedad civil

3 Fichas informativas
estatales

4 Espacio cívico:
derechos ciudadanos

5 Anexo

6 Referencias

COMPENDIO ESTADÍSTICO del sector no lucrativo 2023

No. de OSC con plataformas de pago y donación



● Panorama de fomento en la entidad

Leyes de fomento en la entidad

¿Contó con apoyos o programas para las OSC?	No	Dependencia a cargo	Secretaría de Gobierno
¿Realizó convocatorias?	No	No. de OSC y/o proyectos beneficiado	Sin información
¿Contó con reglas de operación?	No	Presupuesto asignado a programa o apoyo	Sin información

De acuerdo al Índice de Fomento a las Actividades Realizada por la Organizaciones de la Sociedad Civil (IFAOSC), que da a conocer el estado integral del fomento por parte de las autoridades estatales, la entidad se ubico en la 28ª posición a nivel nacional, al obtener una calificación de 12.7.

● OSC alineadas a los Objetivos de Desarrollo Sostenible



- 1 Aspectos sociodemográficos y económicos generales
- 2 Información general sobre las organizaciones de la sociedad civil
- 3 Fichas informativas estatales
- 4 Espacio cívico: derechos ciudadanos
- 5 Anexo
- 6 Referencias

COMPENDIO
ESTADÍSTICO
del sector no lucrativo
2023

Yucatán



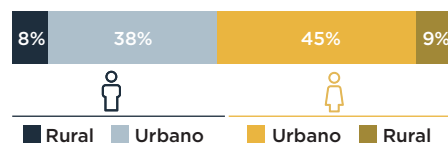
50.9%
mujeres



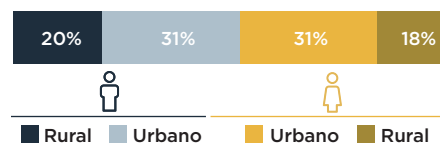
49.1%
hombres



Población
con discapacidad
7.9%



Población
de habla indígena
24.5%



Población
afromexicana
3.0%



● Carencias

Pobreza
39.6%



Pobreza extrema
5.7%



Pobreza moderada
33.9%



Bienestar
económico

Población con ingreso
inferior a la línea de pobreza
extrema por ingresos
10.4%



Población con ingreso
inferior a la línea de pobreza
por ingresos
46.7%



1 Aspectos sociodemográficos y económicos generales

2 Información general sobre las organizaciones de la sociedad civil

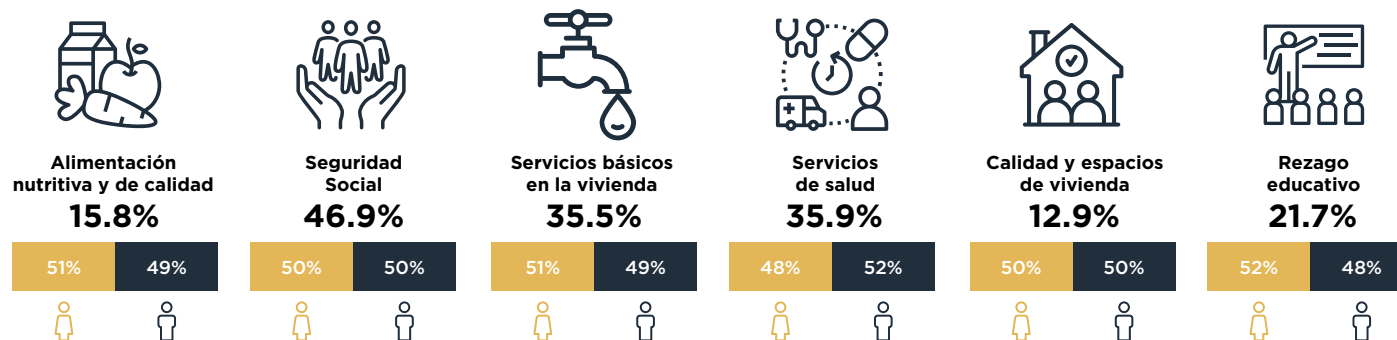
3 Fichas informativas estatales

4 Espacio cívico: derechos ciudadanos

5 Anexo

6 Referencias

COMPENDIO ESTADÍSTICO del sector no lucrativo 2023



De acuerdo a la Medición de la Pobreza 2022 de CONEVAL, la carencia que afecta a la mayor cantidad de población es la **Seguridad social**, con un 46.9%. No obstante, es la carencia de **Servicios de salud** la que presentó el mayor crecimiento porcentual respecto a la Medición de la Pobreza 2020, con un 44.1%.

Nivel de confianza en ONGs



Panorama de las OSC

34.2
OSC por cada 100 mil habitantes

15° lugar
de OSC por cada 100 mil habitantes

OSC

Que atienden a la población	Con discapacidad	Afromexicano	Indígena
	234	0	272
Que atienden, directa o indirectamente, carencias de	Pobreza	428	
	Alimentación nutritiva y de calidad	256	Servicios de salud 310
	Seguridad social	427	Calidad y espacios de vivienda 189
	Servicios básicos en la vivienda	8	Rezago educativo 380

1 Aspectos sociodemográficos y económicos generales

2 Información general sobre las organizaciones de la sociedad civil

3 Fichas informativas estatales

4 Espacio cívico: derechos ciudadanos

5 Anexo

6 Referencias

Total de OSC registradas en la entidad (estimado)



Distribución de Cluni por estatus

Activas	178
Activas condicionadas	58
Inactivas	484

Temática más atendida

Donatarias	Cluni
Asistenciales	Promoción y fomento educativo, cultural, artístico, científico y tecnológico

Considerando la totalidad de OSC (OSC Donatarias autorizadas, más OSC con Cluni, más OSC con ambos registros), entre julio del 2022 y julio del 2023, la entidad **creció en 2 OSC.**

Distribución de Donatarias por actividad	
Total de OSC DA	258
Asistenciales	68.2%
Educativas	12.4%
Científicas o Tecnológicas	1.2%
Culturales	8.9%
Becantes	0.4%
Ecológicas	4.3%
Especies en Protección y Peligro de Extinción	0.4%
Apoyo Económico de Donatarias Autorizadas	0.8%
Obras y Servicios Públicos	0.0%
Bibliotecas	0.0%
Museos	0.4%
Desarrollo Social	3.1%

Distribución de Cluni por actividad	
Total de OSC con Cluni	720
Asistencia social	39.7%
Apoyo a la alimentación popular	26.8%
Cívicas, enfocadas a promover la participación ciudadana en asuntos de interés público	4.7%
Asistencia jurídica	12.9%
Apoyo para el desarrollo de los pueblos y comunidades indígenas	36.5%
Promoción de la equidad de género	13.5%
Aportación de servicios para la atención a grupos sociales con discapacidad	30.3%
Cooperación para el desarrollo comunitario en el entorno urbano o rural	20.3%
Apoyo en la defensa y promoción de los derechos humanos	15.4%
Promoción del deporte	3.9%
Promoción y aportación de servicios para la atención de salud y cuestiones sanitarias	29.4%
Apoyo para el aprovechamiento de los recursos naturales, la protección al ambiente, la flora y la fauna, la preservación y restauración del equilibrio ecológico, así como la promoción del desarrollo sustentable a nivel regional y comunitario, de las zonas urbanas y rurales	19.9%
Promoción y fomento educativo, cultural, artístico, científico y tecnológico	44.4%
Fomento de acciones para mejorar la economía popular	18.1%
Participación en acciones de protección civil	2.2%
Prestación de servicios de apoyo a la creación y fortalecimiento de organizaciones que realicen actividades objeto de fomento por esta Ley	5.7%
Promoción y defensa de los derechos de los consumidores	0.0%
Acciones que promuevan el fortalecimiento del tejido social y la seguridad ciudadana	2.9%
Las que determinen otras leyes	1.3%

Personal que colabora en las OSC		
Donatarias	Remunerado	5,738
	Voluntario	2,232
Cluni	Remunerado	619
	Voluntario	2,167

- 1 Aspectos sociodemográficos y económicos generales
- 2 Información general sobre las organizaciones de la sociedad civil
- 3 Fichas informativas estatales
- 4 Espacio cívico: derechos ciudadanos
- 5 Anexo
- 6 Referencias

COMPENDIO ESTADÍSTICO del sector no lucrativo 2023

Total de ingresos de OSC DA en el estado
\$2,706,127,106.54

1.2%
del total nacional

Comparando los montos del Informe de Transparencia del ejercicio fiscal de 2021 contra los del ejercicio 2022, los donativos en la entidad tuvieron una variación porcentual del 6.9%. Mientras tanto, los ingresos totales de la entidad variaron un -0.4%.

Ingreso relacionado	\$2,108,693,097.02	77.9%	del total de ingresos en el estado
Ingreso no relacionado	\$158,122,086.93	5.8%	
Donativos	\$439,311,922.59	16.2%	

En efectivo		\$414,622,723.61	94.4%
Nacional		Extranjero	
\$369,780,953.66	89.2%	\$44,841,769.95	10.8%
En especie		\$24,689,198.98	5.6%
Nacional		Extranjero	
\$24,561,068.98	99.5%	\$128,130.00	0.5%

Distribución de OSC por ingresos

Sin ingresos rastreables 60 OSC	No. de OSC	Dependencia de donativos como fuente de ingreso del 50% o mayor	Dependencia de ingresos relacionados del 50% o mayor	Dependencia de ingresos NO relacionados de más del 10% pero menor del 50%
Ingresos de hasta 250,000 pesos	54	45	9	0
Ingresos entre 250,001-500,000 pesos	23	21	5	1
Ingresos entre 500,001-1,000,000 pesos	29	28	2	0
Ingresos entre 1,000,001-2,500,000 pesos	36	34	2	0
Ingresos entre 2,500,001-5,000,000 pesos	26	20	6	0
Ingresos entre 5,000,001-20,000,000 pesos	19	8	11	1
Más de 20,000,000 pesos	17	6	10	0

Para conocer el nivel de certeza en los ingresos que reportan las organizaciones Donatarias autorizadas, se clasificaron las organizaciones en siete categorías que dimensionan su tamaño económico en función de sus recursos.

Una mayor dependencia de donativos puede generar incertidumbre en cuanto a la continuidad de los mismos. Caer en el supuesto de ingresos no relacionados superiores al 50%, coloca a una organización en riesgo de revocación, por lo que el mejor escenario es caer en ingresos relacionados como la principal fuente de ingresos, ya que brinda autonomía a las organizaciones, certeza de ingresos, y no pone en riesgo su deducibilidad.

1 Aspectos sociodemográficos y económicos generales

2 Información general sobre las organizaciones de la sociedad civil

3 Fichas informativas estatales

4 Espacio cívico: derechos ciudadanos

5 Anexo

6 Referencias

COMPENDIO ESTADÍSTICO del sector no lucrativo 2023

No. de OSC con plataformas de pago y donación



● Panorama de fomento en la entidad

Leyes de fomento en la entidad

¿Contó con apoyos o programas para las OSC?	No	Dependencia a cargo	Secretaría de Desarrollo Social
¿Realizó convocatorias?	No	No. de OSC y/o proyectos beneficiado	Sin información
¿Contó con reglas de operación?	No	Presupuesto asignado a programa o apoyo	Sin información

De acuerdo al Índice de Fomento a las Actividades Realizada por la Organizaciones de la Sociedad Civil (IFAOSC), que da a conocer el estado integral del fomento por parte de las autoridades estatales, la entidad se ubico en la 15° posición a nivel nacional, al obtener una calificación de 30.

● OSC alineadas a los Objetivos de Desarrollo Sostenible



- 1 Aspectos sociodemográficos y económicos generales
- 2 Información general sobre las organizaciones de la sociedad civil
- 3 Fichas informativas estatales
- 4 Espacio cívico: derechos ciudadanos
- 5 Anexo
- 6 Referencias

COMPENDIO
ESTADÍSTICO
del sector no lucrativo
2023

Zacatecas

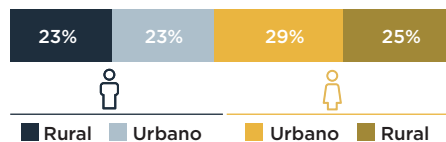

Población estatal
1,622,138


51.2%
mujeres

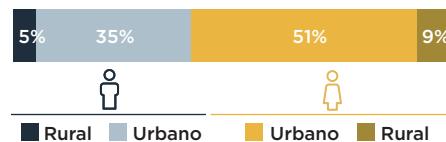

48.8%
hombres

Edad media
28

Población
con discapacidad
8.0%



Población
de habla indígena
0.3%



Población
afromexicana
1.0%



● Carencias

Pobreza
44.7%



Pobreza extrema
5.2%



Pobreza moderada
39.6%



**Bienestar
económico**

Población con ingreso
inferior a la línea de pobreza
extrema por ingresos
16.5%



Población con ingreso
inferior a la línea de pobreza
por ingresos
53.7%



1 Aspectos
sociodemográficos y
económicos generales

2 Información general
sobre las organizaciones
de la sociedad civil

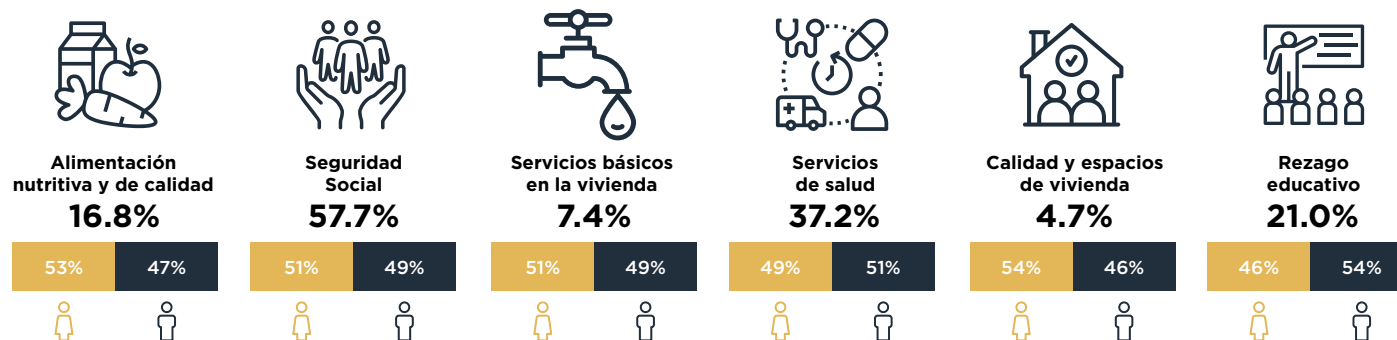
3 Fichas informativas
estatales

4 Espacio cívico:
derechos ciudadanos

5 Anexo

6 Referencias

COMPENDIO ESTADÍSTICO del sector no lucrativo 2023



De acuerdo a la Medición de la Pobreza 2022 de CONEVAL, la carencia que afecta a la mayor cantidad de población es la **Seguridad social**, con un 57.7%. No obstante, es la carencia de **Servicios de salud** la que presentó el mayor crecimiento porcentual respecto a la Medición de la Pobreza 2020, con un 55.4%.

Nivel de confianza en ONGs



Panorama de las OSC

31.3
OSC por cada 100 mil habitantes

▼

20° lugar
de OSC por cada 100 mil habitantes

OSC

Que atienden a la población	Con discapacidad	Afromexicano	Indígena
	94	0	82
Que atienden, directa o indirectamente, carencias de	Pobreza	157	
	Alimentación nutritiva y de calidad	138	Servicios de salud 201
	Seguridad social	209	Calidad y espacios de vivienda 120
	Servicios básicos en la vivienda	12	Rezago educativo 245

1 Aspectos sociodemográficos y económicos generales

2 Información general sobre las organizaciones de la sociedad civil

3 Fichas informativas estatales

4 Espacio cívico: derechos ciudadanos

5 Anexo

6 Referencias

Total de OSC registradas en la entidad (estimado)



Distribución de Cluni por estatus

Activas	47
Activas condicionadas	27
Inactivas	420

Temática más atendida

Donatarias	Cluni
Asistenciales	Promoción y fomento educativo, cultural, artístico, científico y tecnológico

Considerando la totalidad de OSC (OSC Donatarias autorizadas, más OSC con Cluni, más OSC con ambos registros), entre julio del 2022 y julio del 2023, la entidad **creció en 3 OSC.**

Distribución de Donatarias por actividad	
Total de OSC DA	38
Asistenciales	65.8%
Educativas	23.7%
Científicas o Tecnológicas	0.0%
Culturales	10.5%
Becantes	0.0%
Ecológicas	0.0%
Especies en Protección y Peligro de Extinción	0.0%
Apoyo Económico de Donatarias Autorizadas	0.0%
Obras y Servicios Públicos	0.0%
Bibliotecas	0.0%
Museos	0.0%
Desarrollo Social	0.0%

Distribución de Cluni por actividad	
Total de OSC con Cluni	494
Asistencia social	25.1%
Apoyo a la alimentación popular	14.8%
Cívicas, enfocadas a promover la participación ciudadana en asuntos de interés público	12.8%
Asistencia jurídica	7.1%
Apoyo para el desarrollo de los pueblos y comunidades indígenas	11.7%
Promoción de la equidad de género	16.4%
Aportación de servicios para la atención a grupos sociales con discapacidad	19.8%
Cooperación para el desarrollo comunitario en el entorno urbano o rural	37.9%
Apoyo en la defensa y promoción de los derechos humanos	15.4%
Promoción del deporte	13.0%
Promoción y aportación de servicios para la atención de salud y cuestiones sanitarias	15.2%
Apoyo para el aprovechamiento de los recursos naturales, la protección al ambiente, la flora y la fauna, la preservación y restauración del equilibrio ecológico, así como la promoción del desarrollo sustentable a nivel regional y comunitario, de las zonas urbanas y rurales	23.3%
Promoción y fomento educativo, cultural, artístico, científico y tecnológico	39.9%
Fomento de acciones para mejorar la economía popular	32.6%
Participación en acciones de protección civil	3.0%
Prestación de servicios de apoyo a la creación y fortalecimiento de organizaciones que realicen actividades objeto de fomento por esta Ley	8.1%
Promoción y defensa de los derechos de los consumidores	0.4%
Acciones que promuevan el fortalecimiento del tejido social y la seguridad ciudadana	10.1%
Las que determinen otras leyes	3.2%

Personal que colabora en las OSC		
Donatarias	Remunerado	838
	Voluntario	398
Cluni	Remunerado	1,653
	Voluntario	544

1 Aspectos sociodemográficos y económicos generales

2 Información general sobre las organizaciones de la sociedad civil

3 Fichas informativas estatales

4 Espacio cívico: derechos ciudadanos

5 Anexo

6 Referencias

COMPENDIO ESTADÍSTICO del sector no lucrativo 2023

Total de ingresos de OSC DA en el estado
\$230,899,872.67

0.1%
del total nacional

Comparando los montos del Informe de Transparencia del ejercicio fiscal de 2021 contra los del ejercicio 2022, los donativos en la entidad tuvieron una variación porcentual del 51.1%. Mientras tanto, los ingresos totales de la entidad variaron un -6.5%.

Ingreso relacionado	\$149,506,770.13	64.7%	del total de ingresos en el estado
Ingreso no relacionado	\$19,520.00	0.0%	
Donativos	\$81,373,582.54	35.2%	

En efectivo		\$37,472,706.80	46.1%
Nacional		Extranjero	
\$35,715,043.80	95.3%	\$1,757,663.00	4.7%
En especie		\$43,900,875.74	53.9%
Nacional		Extranjero	
\$43,900,875.74	100.0%	\$0.00	0.0%

Distribución de OSC por ingresos

Sin ingresos rastreables 9 OSC	No. de OSC	Dependencia de donativos como fuente de ingreso del 50% o mayor	Dependencia de ingresos relacionados del 50% o mayor	Dependencia de ingresos NO relacionados de más del 10% pero menor del 50%
Ingresos de hasta 250,000 pesos	6	6	0	0
Ingresos entre 250,001-500,000 pesos	3	2	1	0
Ingresos entre 500,001-1,000,000 pesos	3	2	0	0
Ingresos entre 1,000,001-2,500,000 pesos	4	3	1	0
Ingresos entre 2,500,001-5,000,000 pesos	3	1	2	0
Ingresos entre 5,000,001-20,000,000 pesos	8	5	4	0
Más de 20,000,000 pesos	5	1	4	0

Para conocer el nivel de certeza en los ingresos que reportan las organizaciones Donatarias autorizadas, se clasificaron las organizaciones en siete categorías que dimensionan su tamaño económico en función de sus recursos.

Una mayor dependencia de donativos puede generar incertidumbre en cuanto a la continuidad de los mismos. Caer en el supuesto de ingresos no relacionados superiores al 50%, coloca a una organización en riesgo de revocación, por lo que el mejor escenario es caer en ingresos relacionados como la principal fuente de ingresos, ya que brinda autonomía a las organizaciones, certeza de ingresos, y no pone en riesgo su deducibilidad.

1 Aspectos sociodemográficos y económicos generales

2 Información general sobre las organizaciones de la sociedad civil

3 Fichas informativas estatales

4 Espacio cívico: derechos ciudadanos

5 Anexo

6 Referencias

COMPENDIO ESTADÍSTICO del sector no lucrativo 2023

- 1 Aspectos sociodemográficos y económicos generales
- 2 Información general sobre las organizaciones de la sociedad civil
- 3 Fichas informativas estatales
- 4 Espacio cívico: derechos ciudadanos
- 5 Anexo
- 6 Referencias

No. de OSC con plataformas de pago y donación

Afrus	0
Donadora	0
Donar Online	0
Global Giving	0
HIP Give	0

● Panorama de fomento en la entidad

Leyes de fomento en la entidad

¿Contó con apoyos o programas para las OSC?	No	Dependencia a cargo	Secretaría de Desarrollo Social del Estado de Zacatecas
¿Realizó convocatorias?	No	No. de OSC y/o proyectos beneficiado	Sin información
¿Contó con reglas de operación?	No	Presupuesto asignado a programa o apoyo	Sin información

De acuerdo al Índice de Fomento a las Actividades Realizada por la Organizaciones de la Sociedad Civil (IFAOSC), que da a conocer el estado integral del fomento por parte de las autoridades estatales, la entidad se ubico en la 22ª posición a nivel nacional, al obtener una calificación de 22.1.

● OSC alineadas a los Objetivos de Desarrollo Sostenible



1

Aspectos
sociodemográficos y
económicos generales

2

Información general
sobre las organizaciones
de la sociedad civil

3

Fichas informativas
estatales

4

Espacio cívico:
derechos ciudadanos

5

Anexo

6

Referencias

4

Espacio cívico: derechos ciudadanos

De acuerdo a la Oficina del Alto Comisionado de las Naciones Unidas para los Derechos Humanos (ACNUDH), **el espacio cívico es el contexto que propicia que la sociedad civil sea participe en la vida política, económica y social, y permite que las personas y los grupos contribuyan a la elaboración de políticas que afecten su vida.** Para ello es necesario que este actor pueda:

●
**Acceder
a la información**

●
**Participar
en el diálogo**

●
**Manifestar
disidencia o
desacuerdo**

●
**Unirse
para expresar
sus opiniones**

La Organización de Cooperación para el Desarrollo Económico (OCDE), reconoce el espacio cívico como una piedra angular de las democracias funcionales, en el que se debe garantizar que los actores no gubernamentales puedan participar en la vida pública, a partir del conjunto de condiciones legales, institucionales y políticas.

Colectivos como UnidOSC consideran el espacio cívico como el entorno que posibilita el ejercicio de los derechos de asociación, reunión, expresión y acceso a la información. Este conjunto de derechos se percibe como un indicador de vitalidad democrática que habilita a la ciudadanía para organizarse y participar activamente en la vida pública. Paralelamente, la iniciativa “Manifiesta tu Ciudadanía”, que se dedica a fomentar la participación en asuntos de interés y construir una fuerza cívica, reconoce este espacio como una pieza fundamental en el contexto de la democracia.

A pesar de que México ha suscrito compromisos internacionales en foros como la Alianza para el Gobierno Abierto, la Convención Americana sobre Derechos Humanos y la Declaración Americana de los Derechos y Deberes del Hombre, en los que se reconoce la importancia de garantizar los derechos y libertades de los ciudadanos en el espacio cívico, las condiciones en el país para ejercer estos derechos no son óptimas.

COMPENDIO ESTADÍSTICO del sector no lucrativo 2023

Desde el año 2017, CIVICUS ha recopilado y consolidado información relacionada con las libertades en el espacio cívico a través de una herramienta denominada Monitor. Esta herramienta evalúa la situación actual de dicho espacio en 197 países, utilizando cinco categorías: abierto, reducido, obstruido, represivo y cerrado.

En 2022 el instrumento calificó a



MÉXICO
Calificación
38/100
(100/100 = completamente irrestricto)

Entre las principales restricciones que han sido mapeadas en este instrumento, se encuentran:

A nivel mundial	En las Américas (Norteamérica, Centroamérica y Sudamérica)
1. Hostigamiento	1. Acoso
2. Detenciones a manifestantes	2. Ataque contra periodistas
3. Intimidación	3. Detención de manifestantes
4. Leyes restrictivas	4. Intimidación
5. Ataques a periodistas	5. Disolución de manifestantes
6. Disrupción en protestas	
7. Censura	
8. Persecución de defensores y defensoras de Derechos Humanos	
9. Detención de defensores y defensoras de Derechos Humanos	
10. Detención de periodistas	

Fuente: Monitor de CIVICUS.

1 Aspectos sociodemográficos y económicos generales

2 Información general sobre las organizaciones de la sociedad civil

3 Fichas informativas estatales

4 Espacio cívico: derechos ciudadanos

5 Anexo

6 Referencias

1

Aspectos
sociodemográficos y
económicos generales

2

Información general
sobre las organizaciones
de la sociedad civil

3

Fichas informativas
estatales

4

Espacio cívico:
derechos ciudadanos

5

Anexo

6

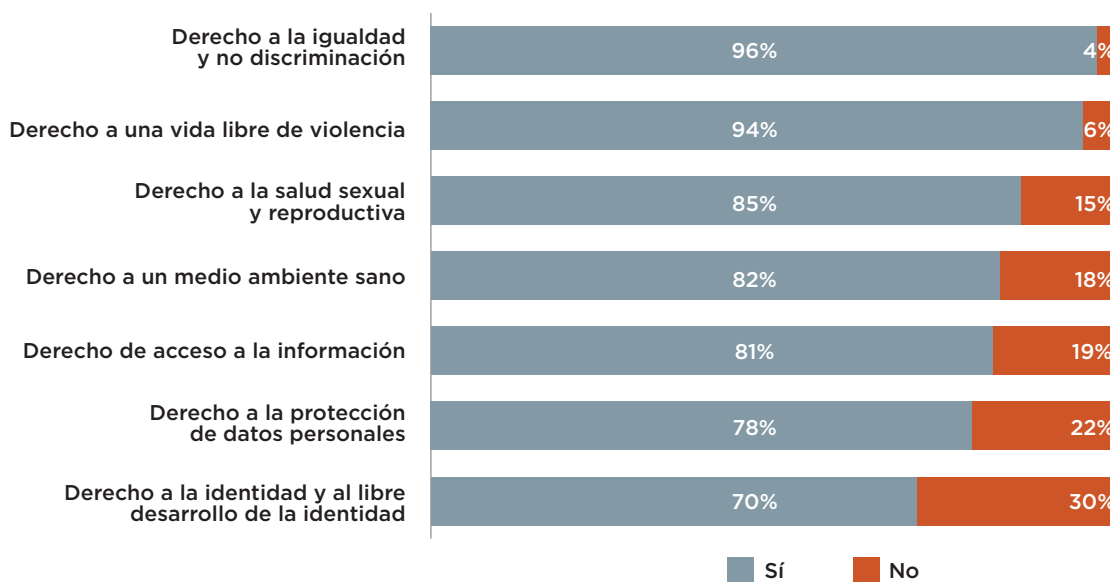
Referencias

● Derecho a la información

La Comisión Interamericana de Derechos Humanos establece que toda persona goza del derecho a la libertad de información, lo que implica la capacidad de buscar, recibir y difundir información e ideas de cualquier naturaleza, sin restricciones geográficas, a través de medios orales, escritos o cualquier otro de su elección.

El acceso a la información se refiere al derecho legalmente reconocido, a menudo a través de leyes sobre la libertad de información, que permite a las personas consultar datos e información fundamental que se encuentran en manos del gobierno o de cualquier entidad pública.

● ¿Había escuchado alguno de los siguientes derechos que tenemos los mexicanos, según lo establece la Constitución Política de México?



Fuente: Instituto Nacional de Transparencia, Acceso a la Información y Protección de Datos Personales. Encuesta Nacional de Percepción Ciudadana, INAI 2019 (Estudio de opinión cuantitativo cara a cara en vivienda). Consultado el 18 de octubre de 2023. Disponible en https://home.inai.org.mx/wp-content/documentos/EstudiosInai/INAI_Para%CC%81metro_2019_V8.pdf

1 Aspectos sociodemográficos y económicos generales

2 Información general sobre las organizaciones de la sociedad civil

3 Fichas informativas estatales

4 Espacio cívico: derechos ciudadanos

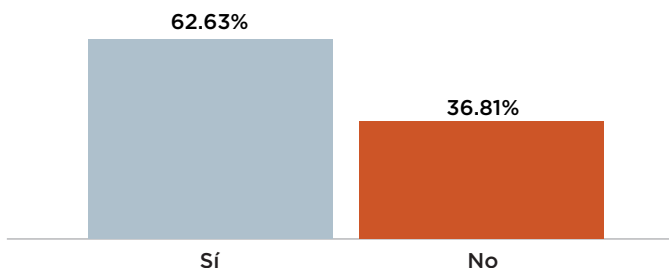
5 Anexo

6 Referencias

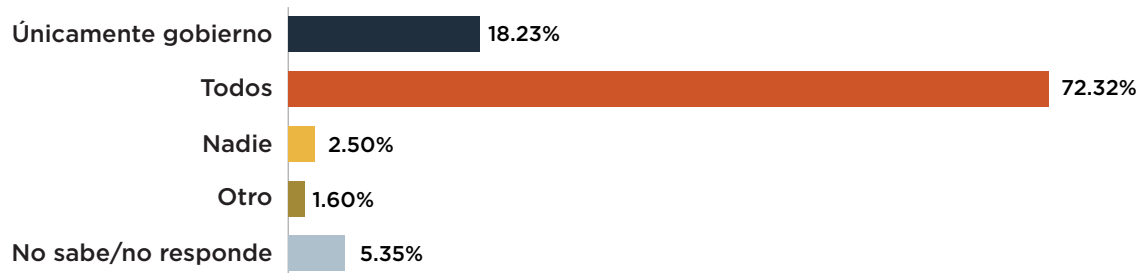
La quinta posición corresponde al derecho a la información. En lo que respecta al derecho de acceso a la información gubernamental, únicamente 62% de la población lo conoce o lo ha escuchado.

• **Acceso a la información gubernamental**

¿Conoce o ha escuchado sobre el Derecho de Acceso a la Información?



¿Quién puede tener acceso y conocer la información en posesión del gobierno?



Fuente: Fuente: Instituto Nacional de Estadística, Geografía e Informática (INEGI). Encuesta Nacional de Acceso a la Información Pública y Protección de Datos Personales (ENAIID) 2019. Consultado el 18 de octubre de 2023. Disponible en <https://www.inegi.org.mx/programas/enaid/2019/>

Pese a que 72% de la población reconoce que puede tener acceso y conocer la información en posesión gubernamental, todavía un importante porcentaje de personas lo desconoce o considera que únicamente el gobierno puede tener acceso a dicha información.

1

Aspectos sociodemográficos y económicos generales

2

Información general sobre las organizaciones de la sociedad civil

3

Fichas informativas estatales

4

Espacio cívico: derechos ciudadanos

5

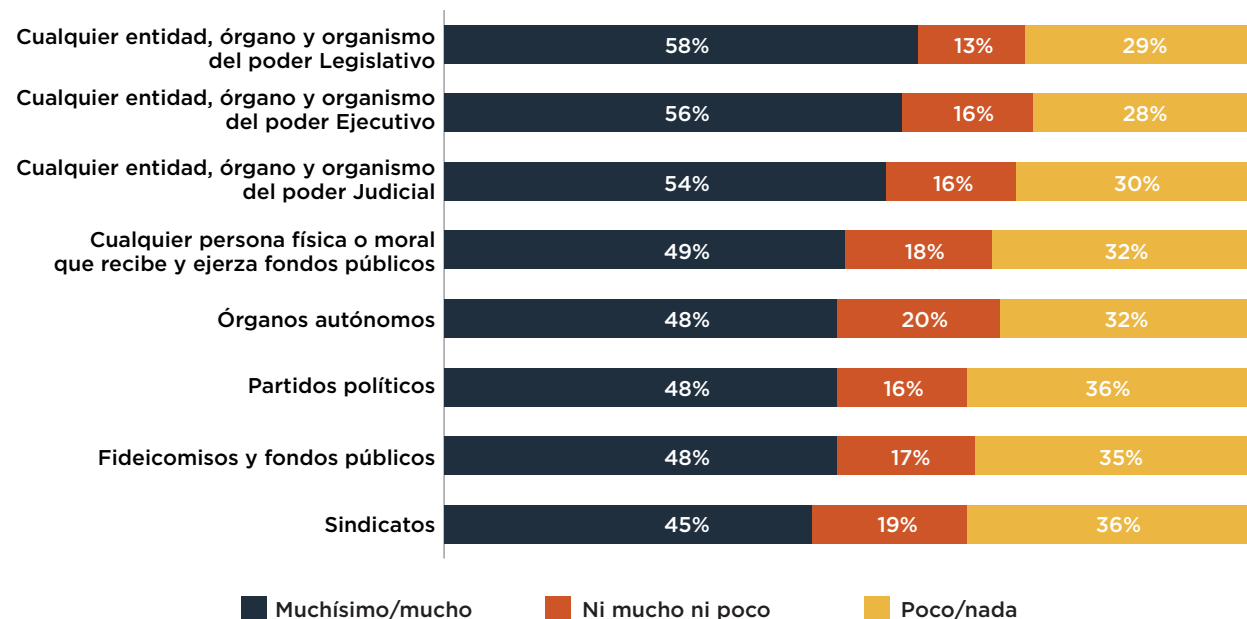
Anexo

6

Referencias

• **Interés en obtener información por parte del gobierno**

¿Qué tanto le interesa informarse sobre lo que hace...?



Fuente: Instituto Nacional de Estadística, Geografía e Informática (INEGI). Encuesta Nacional de Cultura Cívica (ENCUCI) 2020. Consultado el 18 de octubre de 2023. Disponible en <https://www.inegi.org.mx/programas/encuci/2020/>

La mitad de la población reporta tener interés en lo que hacen los tres poderes de gobierno, en contraste, la información relacionada con partidos políticos, sindicatos, entre otros, generan menor interés entre los encuestados.

COMPENDIO ESTADÍSTICO del sector no lucrativo 2023

1

Aspectos sociodemográficos y económicos generales

2

Información general sobre las organizaciones de la sociedad civil

3

Fichas informativas estatales

4

Espacio cívico: derechos ciudadanos

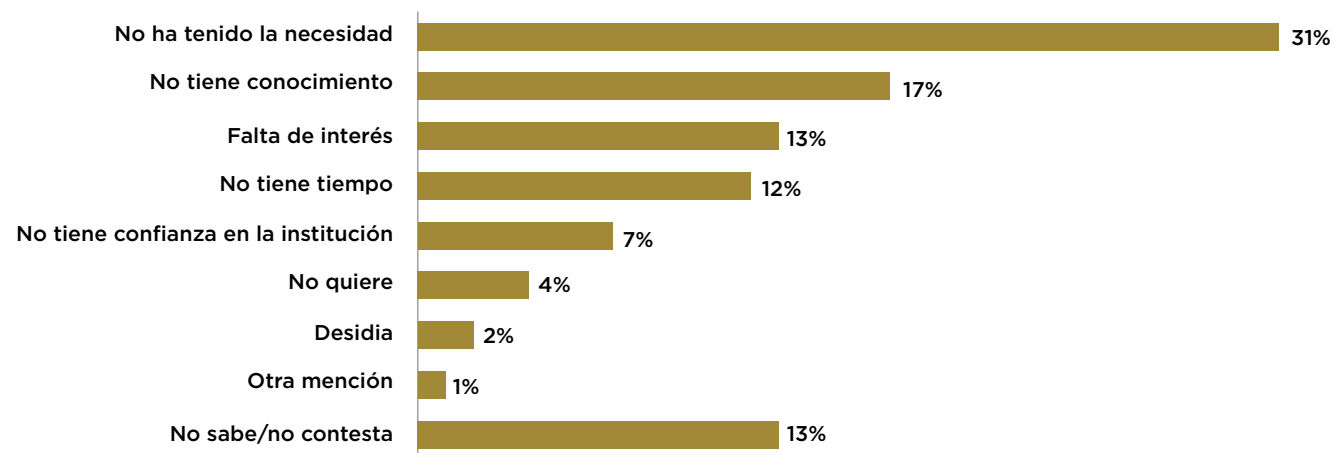
5

Anexo

6

Referencias

Razones por las que no ha ejercido su derecho a la información



Fuente: Instituto Nacional de Transparencia, Acceso a la Información y Protección de Datos Personales. Encuesta Nacional de Percepción Ciudadana, INAI 2019 (Estudio de opinión cuantitativo-cara a cara en vivienda). Consultado el 18 de octubre de 2023. Disponible en https://home.inai.org.mx/wp-content/documentos/EstudiosInai/INAI_Para%CC%81metro_2019_V8.pdf

En cuanto al ejercicio del derecho a la información, existe un amplio grupo de personas que aún no lo ha ejercido, al no considerarlo una prioridad, ya sea por necesidad, desconocimiento, falta de interés o falta de tiempo.

1

Aspectos sociodemográficos y económicos generales

2

Información general sobre las organizaciones de la sociedad civil

3

Fichas informativas estatales

4

Espacio cívico: derechos ciudadanos

5

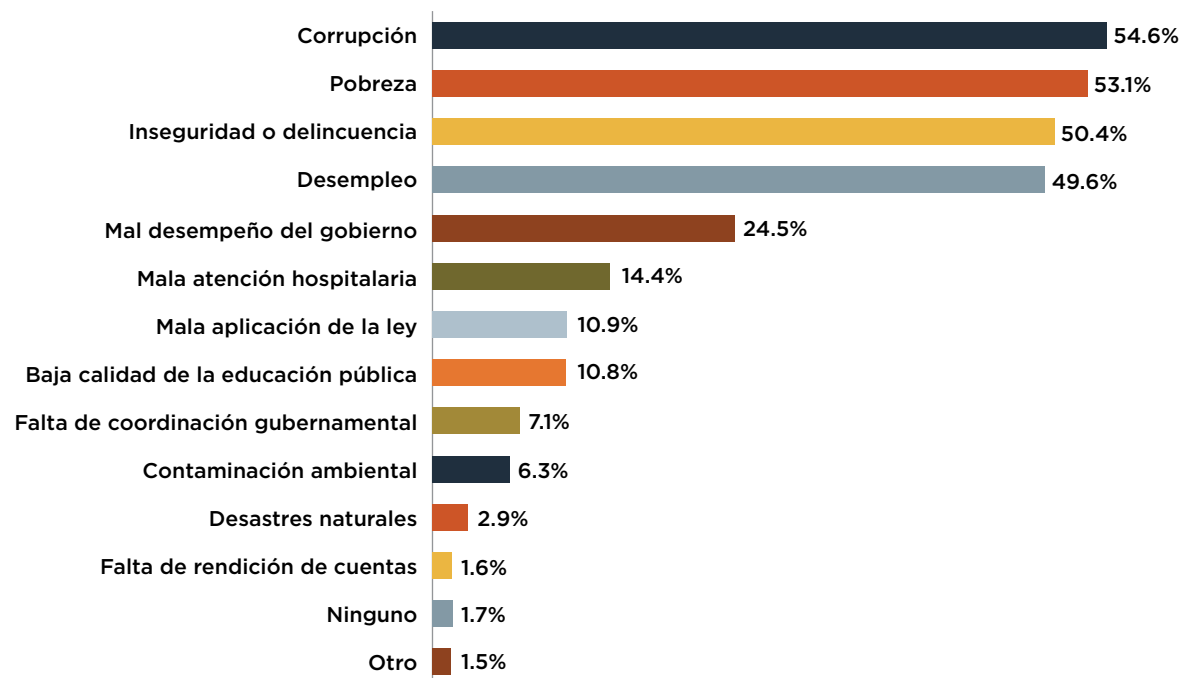
Anexo

6

Referencias

• **Conocimiento e interés en los asuntos del país: principales problemas nacionales**

Porcentaje de la población de 15 años y más según grado de preocupación o interés por los asuntos del país



Fuente: Instituto Nacional de Estadística, Geografía e Informática (INEGI). Encuesta Nacional de Cultura Cívica (ENCUCI) 2020. Consultado el 18 de octubre de 2023. Disponible en <https://www.inegi.org.mx/programas/encuci/2020/>

Uno de los temas que genera mayor preocupación e interés entre la población es la corrupción, que se define como la apropiación abusiva e ilegítima de recursos públicos. Resulta paradójico que, a pesar del considerable interés en este asunto, la falta de rendición de cuentas reciba una atención limitada por parte de la población.

La pobreza, la inseguridad y el desempleo son otros temas que también generan un profundo interés en la ciudadanía. Sin embargo, el deficiente desempeño gubernamental no logra captar la misma atención, a pesar de ser una de las causas subyacentes de dichos problemas.

COMPENDIO ESTADÍSTICO del sector no lucrativo 2023

1 Aspectos sociodemográficos y económicos generales

2 Información general sobre las organizaciones de la sociedad civil

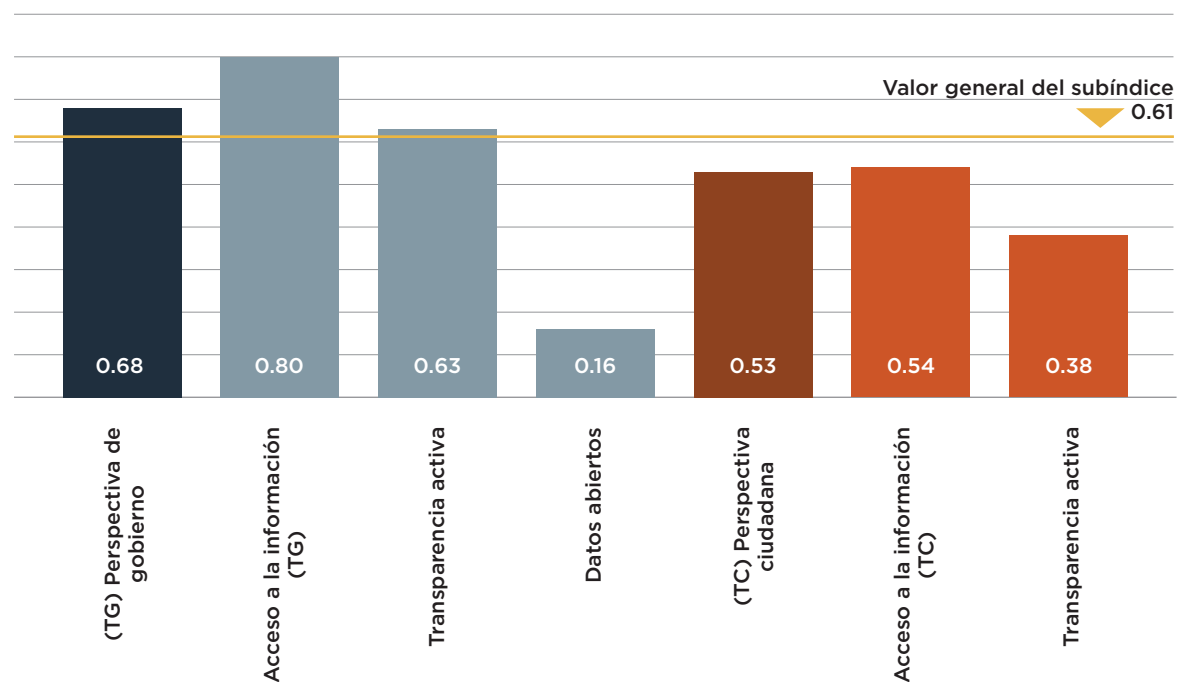
3 Fichas informativas estatales

4 Espacio cívico: derechos ciudadanos

5 Anexo

6 Referencias

• Subíndice de transparencia por perspectivas



Fuente: Métrica de Gobierno Abierto 2021. Consultado el 20 de octubre de 2023. Disponible en https://micrositios.inai.org.mx/gobiernoabierto/wp-content/uploads/2022/03/Reporte-final_MGA-2021.pdf

Un factor determinante del acceso a la información es el nivel de transparencia que esta tiene. Desde 2017 el INAI junto con el CIDE desarrollan la Métrica de Gobierno Abierto, que monitorea el nivel de apertura institucional en transparencia y participación ciudadana.

La transparencia desde la perspectiva gubernamental tiene una calificación de 0.68, en donde 0 es la peor calificación y 1 la más alta. Esta cifra se obtiene a partir de tres variables: acceso a la información, transparencia activa y datos abiertos que las instituciones son capaces de proveer. Aunque los procesos gubernamentales de acceso a la información contribuyen a aumentar el promedio general mencionado, aún se enfrentan a muchos retos para poner a disposición los datos abiertos a los que puede acceder el ciudadano.

A continuación, se puede ver el desglose por entidad y por componentes del acceso a la información, desde la perspectiva gubernamental y ciudadana.

COMPENDIO ESTADÍSTICO del sector no lucrativo 2023

1

Aspectos sociodemográficos y económicos generales

2

Información general sobre las organizaciones de la sociedad civil

3

Fichas informativas estatales

4

Espacio cívico: derechos ciudadanos

5

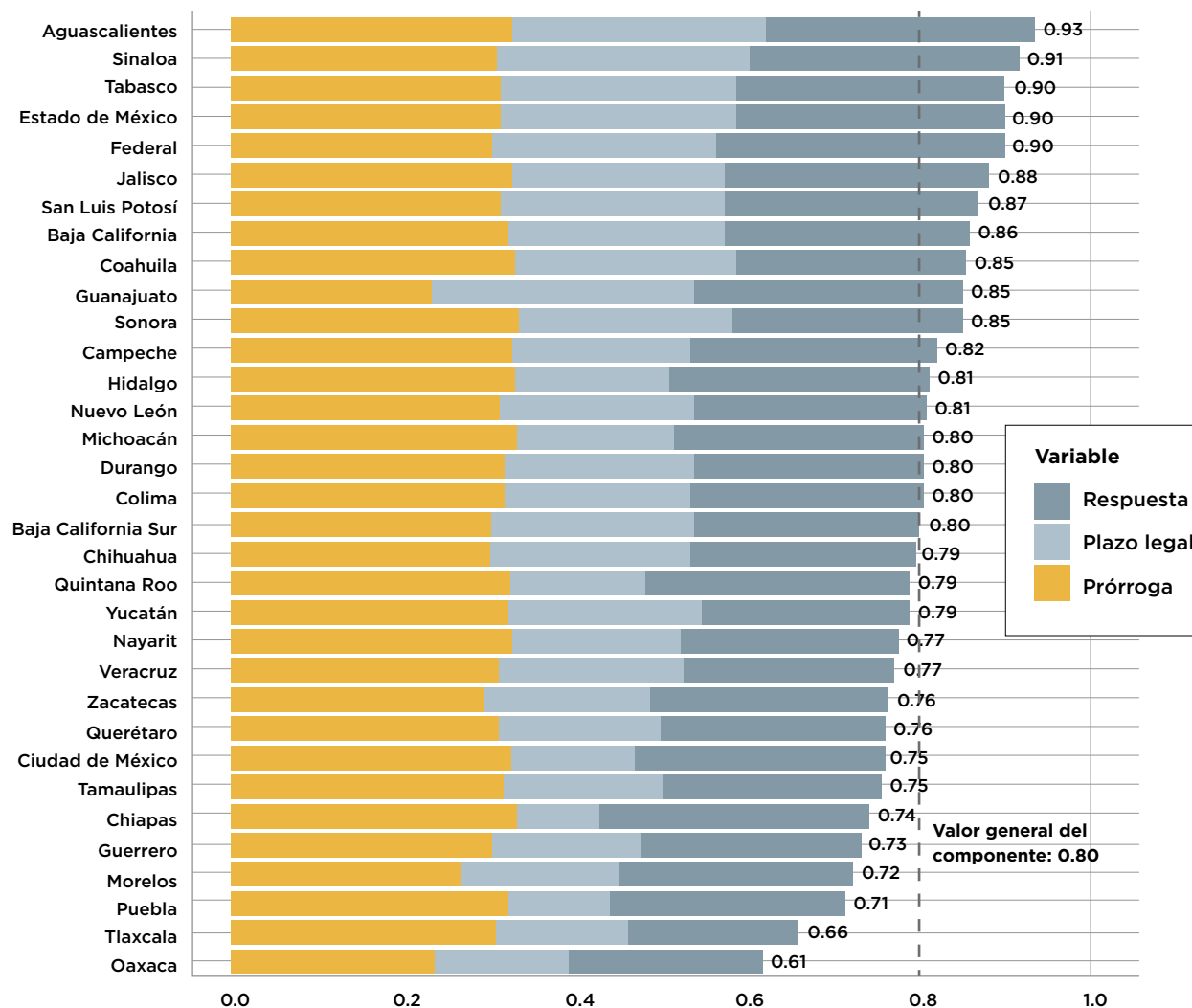
Anexo

6

Referencias

Componente de Acceso a la Información desde el gobierno, por entidad federativa

Perspectiva gubernamental



Fuente: Métrica de Gobierno Abierto 2021. Consultado el 20 de octubre de 2023. Disponible en https://micrositios.inai.org.mx/gobiernoabierto/wp-content/uploads/2022/03/Reporte-final_MGA-2021.pdf

COMPENDIO ESTADÍSTICO del sector no lucrativo 2023

1

Aspectos sociodemográficos y económicos generales

2

Información general sobre las organizaciones de la sociedad civil

3

Fichas informativas estatales

4

Espacio cívico: derechos ciudadanos

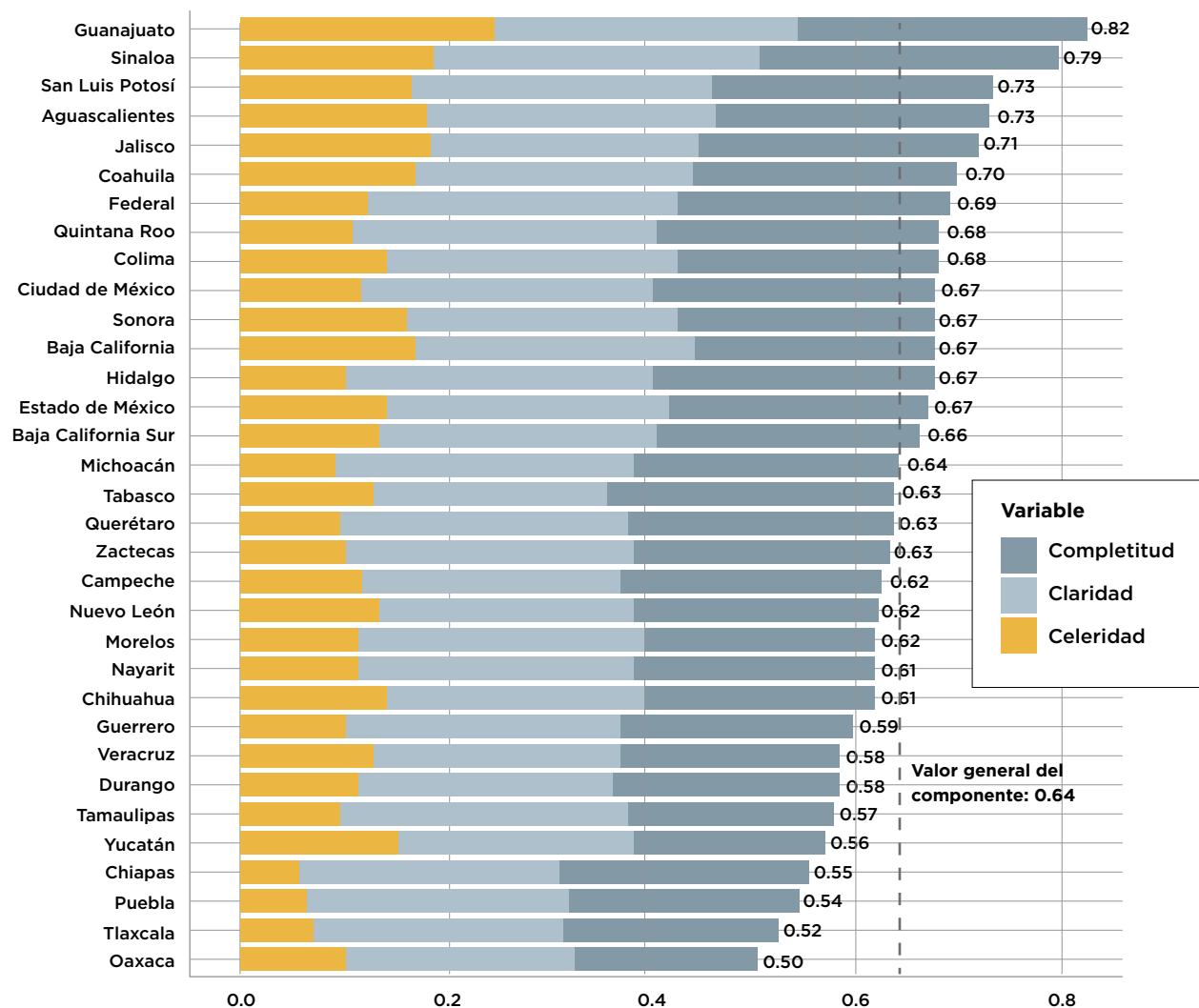
5

Anexo

6

Referencias

Perspectiva ciudadana



Fuente: Métrica de Gobierno Abierto 2021. Consultado el 20 de octubre de 2023. Disponible en https://micrositios.inai.org.mx/gobiernoabierto/wp-content/uploads/2022/03/Reporte-final_MGA-2021.pdf

1

Aspectos sociodemográficos y económicos generales

2

Información general sobre las organizaciones de la sociedad civil

3

Fichas informativas estatales

4

Espacio cívico: derechos ciudadanos

5

Anexo

6

Referencias

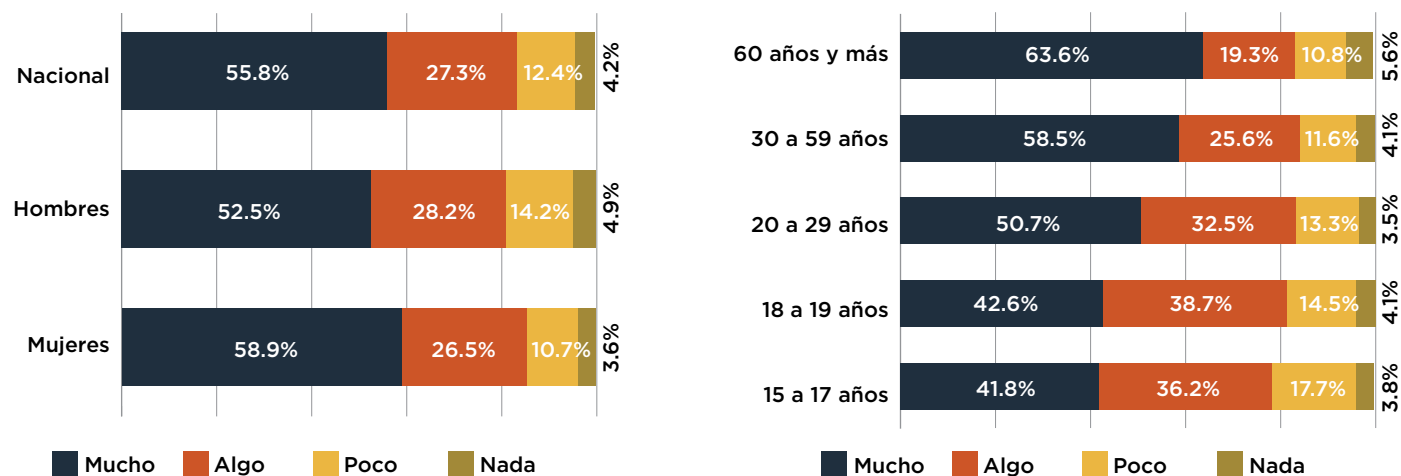
● Derecho a la participación

Todos los ciudadanos tienen el derecho a participar en los asuntos públicos de su país o comunidad, a votar en elecciones, participar en procesos de consulta, formar organizaciones cívicas y estar involucrado en la toma de decisiones, en general, conforme a lo establecido en la Declaración Universal de los Derechos Humanos.

El derecho a la participación desempeña una función crucial en la promoción de la gobernanza democrática, el Estado de Derecho, la inclusión social, el desarrollo económico, así como en la vigilancia del cumplimiento de derechos humanos.

Prácticas o hábitos cívicos

Porcentaje de la población de 15 años y más según grado de preocupación o interés por los asuntos del país



Fuente: Instituto Nacional de Estadística, Geografía e Informática (INEGI). Encuesta Nacional de Cultura Cívica (ENCUCI) 2020. Consultado el 18 de octubre de 2023. Disponible en <https://www.inegi.org.mx/programas/encuci/2020/>

Según los resultados de la ENCUCI, el 55.8% de la población de 15 años y más declaró estar muy interesada o preocupada por los asuntos del país. No obstante, la edad parece jugar un papel importante en el grado de interés mostrado, como se puede ver con el grupo de 60 años y más. De hecho, el comportamiento sugiere que, a mayor juventud, menor es el grado de interés, lo cual pone en evidencia el reto de despertar en las juventudes la inquietud de participar en el espacio cívico.

COMPENDIO ESTADÍSTICO del sector no lucrativo 2023

1 Aspectos sociodemográficos y económicos generales

2 Información general sobre las organizaciones de la sociedad civil

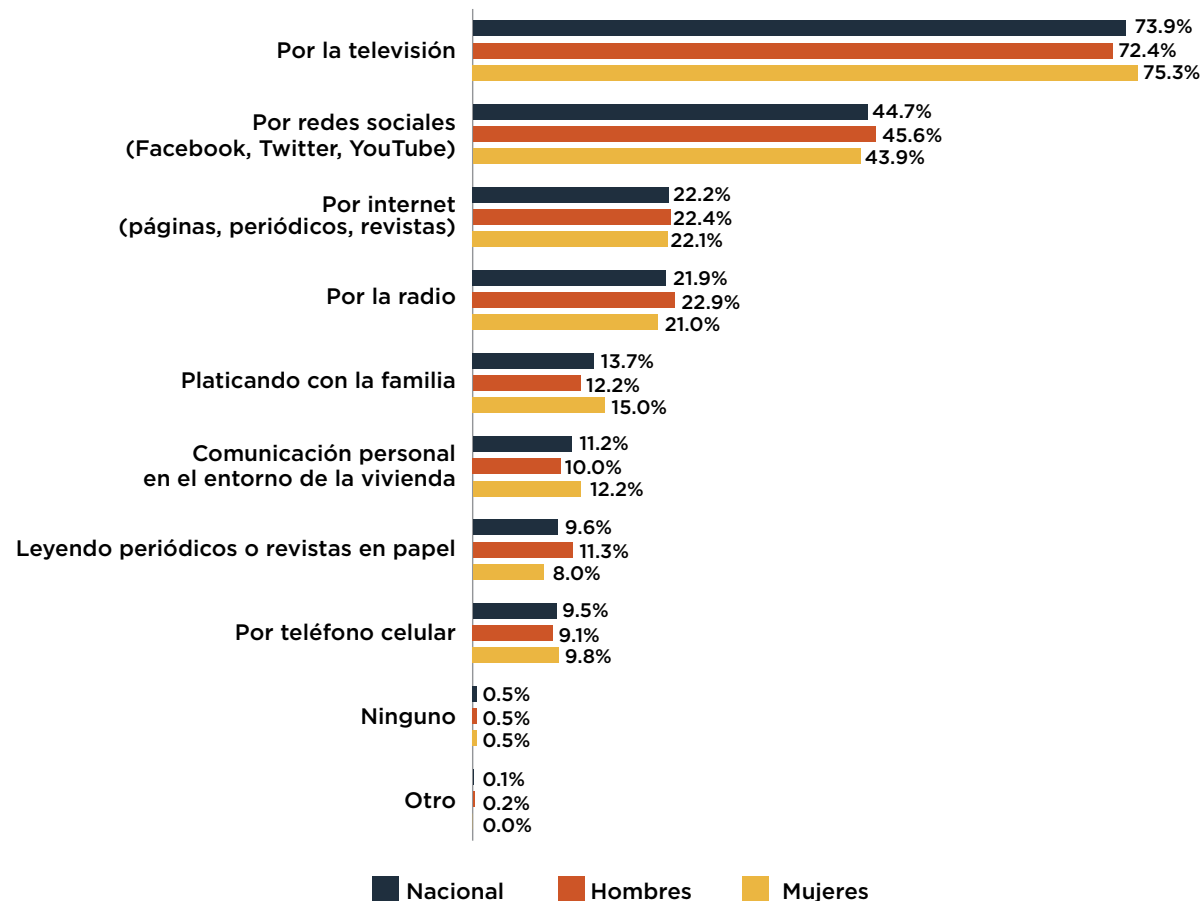
3 Fichas informativas estatales

4 Espacio cívico: derechos ciudadanos

5 Anexo

6 Referencias

Porcentaje de la población de 15 años y más según grado de preocupación o interés por los asuntos del país



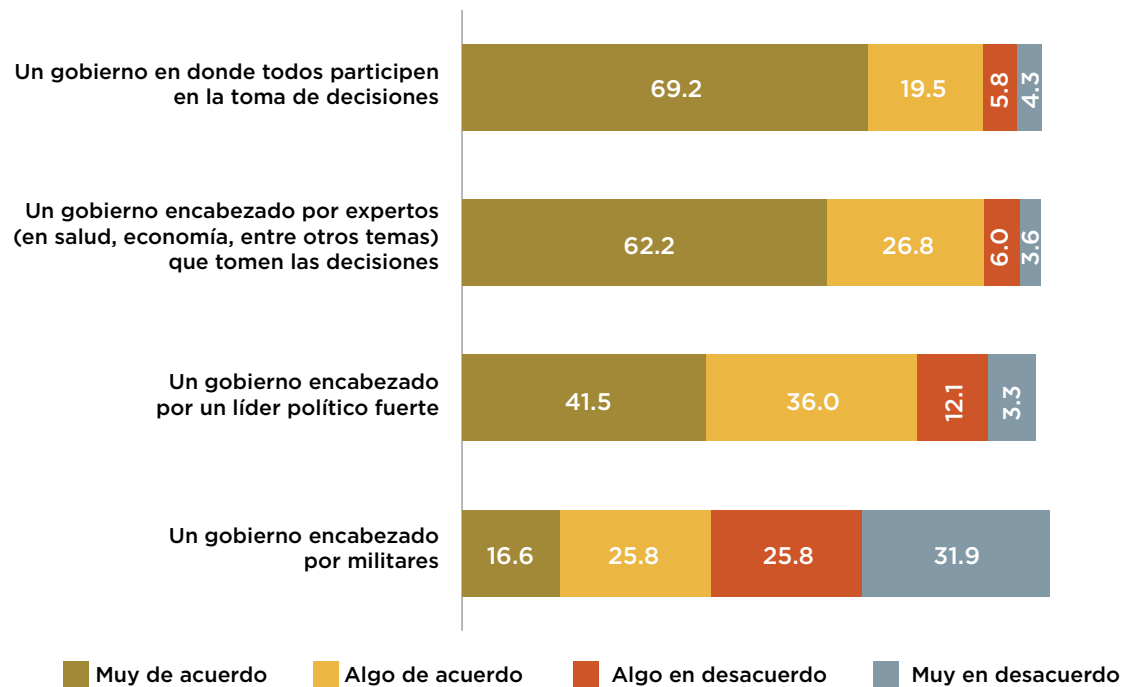
Fuente: Instituto Nacional de Estadística, Geografía e Informática (INEGI). Encuesta Nacional de Cultura Cívica (ENCUCI) 2020. Consultado el 18 de octubre de 2023. Disponible en <https://www.inegi.org.mx/programas/encuci/2020/>

La televisión continúa siendo el medio predilecto para informarse sobre los asuntos del país, mientras que los espacios como la familia y la comunidad no parecen ser considerados lugares relevantes para enterarse del acontecer nacional. Este fenómeno sugiere que, aunque la población se informa, no está haciendo uso de fuentes adicionales que enriquezcan el diálogo, el intercambio de ideas, puntos de vista y, en última instancia, la reflexión que podría fomentar la participación en la vida pública.

● **Percepción de inclusión en la toma de decisiones públicas**

● **Inclinación democrática**

**¿Qué tan de acuerdo o en desacuerdo está con las siguientes frases?
Para gobernar un país se necesita tener...**



Fuente: Instituto Nacional de Estadística, Geografía e Informática (INEGI). Encuesta Nacional de Cultura Cívica (ENCUCI) 2020. Consultado el 18 de octubre de 2023. Disponible en <https://www.inegi.org.mx/programas/encuci/2020/>

1 Aspectos sociodemográficos y económicos generales

2 Información general sobre las organizaciones de la sociedad civil

3 Fichas informativas estatales

4 Espacio cívico: derechos ciudadanos

5 Anexo

6 Referencias

1

Aspectos sociodemográficos y económicos generales

2

Información general sobre las organizaciones de la sociedad civil

3

Fichas informativas estatales

4

Espacio cívico: derechos ciudadanos

5

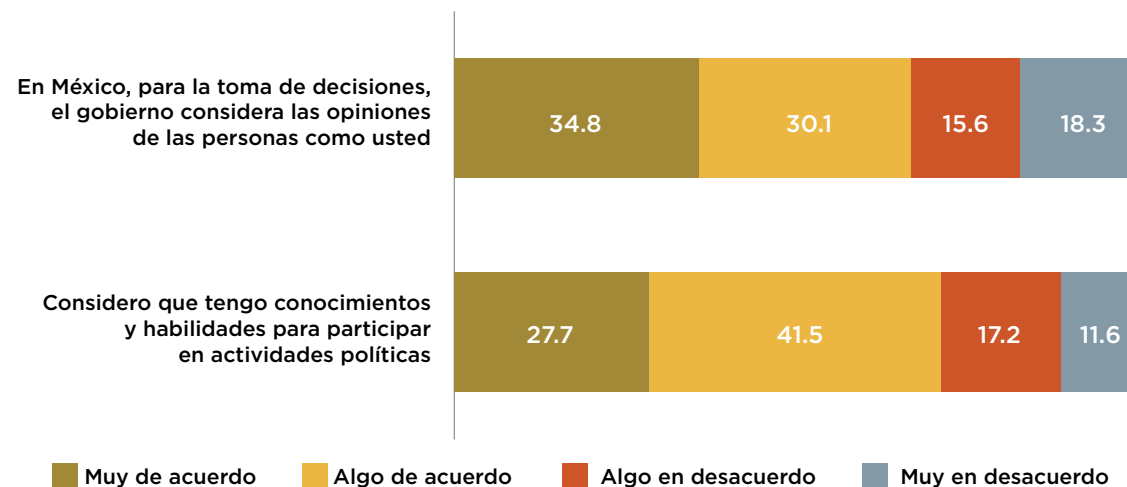
Anexo

6

Referencias

• **Percepción de inclusión en la toma de decisiones públicas**

Considerando actividades como votar, asistir a manifestaciones, postularse para un cargo público o participar en un partido político...



Fuente: Instituto Nacional de Estadística, Geografía e Informática (INEGI). Encuesta Nacional de Cultura Cívica (ENCUCI) 2020. Consultado el 18 de octubre de 2023. Disponible en <https://www.inegi.org.mx/programas/encuci/2020/>

Según los datos sobre la Inclinación democrática, el 69.2% de las personas está de acuerdo en la necesidad de un gobierno en el que todos participen en la toma de decisiones. Sin embargo, cuando se compara esta información con la de Inclusión en la toma de decisiones públicas, solo el 34.8% de las personas siente que el gobierno realmente toma en cuenta sus opiniones. Estos resultados reflejan que, aunque la mayoría reconoce la importancia de la participación, apenas un tercio de la población se siente escuchado en el proceso de toma de decisiones públicas.

Resulta interesante que, solamente el 27.7% se sienta capacitada con los conocimientos y habilidades suficientes para involucrarse en actividades políticas, lo que sugiere que gran parte de la ciudadanía se abstiene de ejercer su derecho a participar en la vida pública.

1

Aspectos sociodemográficos y económicos generales

2

Información general sobre las organizaciones de la sociedad civil

3

Fichas informativas estatales

4

Espacio cívico: derechos ciudadanos

5

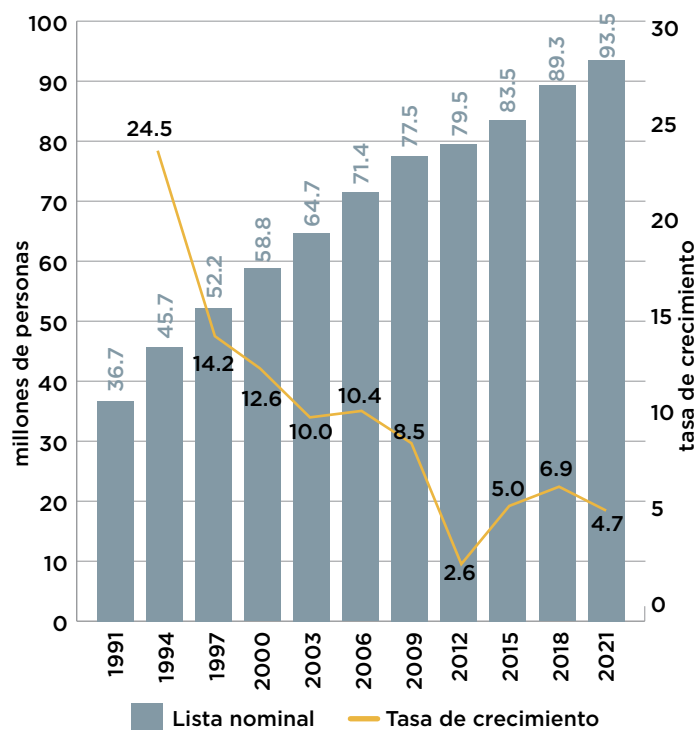
Anexo

6

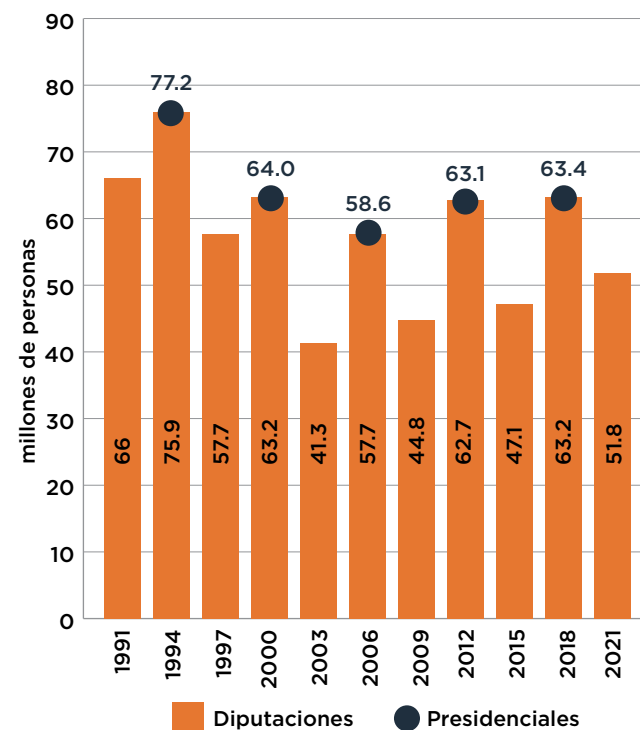
Referencias

● Histórico de participación ciudadana en elecciones

Estudio muestral de participación ciudadana 2021.
NACIONAL: Lista nominal de electores,
por año de la elección, 1991-2021



Estudio muestral de participación ciudadana 2021.
NACIONAL: Porcentajes de participación ciudadana
según tipo de elección federal, por año de la elección



Fuente: Instituto Nacional Electoral (INE). Estudio muestral sobre la participación ciudadana en las elecciones federales de 2021. Consultado el 23 de octubre de 2023. Disponible en <https://repositoriodocumental.ine.mx/xmlui/bitstream/handle/123456789/146658/CGor202211-29-ip-3.pdf>

De 1994 a 2021, la lista nominal de electores prácticamente se ha duplicado. Incluso, pese a que la tasa de crecimiento se ha ido reduciendo entre 1991 y 2021.

A pesar del crecimiento de la lista nominal electoral, los niveles de participación ciudadana en elecciones están lejos de acercarse a un escenario ideal. En las elecciones de diputados, el promedio de participación entre 1991 y 2021 apenas alcanza un 57.4%, que apenas supera la mitad del listado nominal. En cuanto a las elecciones presidenciales la participación electoral promedia 65.3%, lo que significa que un tercio de la población no vota para elegir al poder ejecutivo.

1

Aspectos sociodemográficos y económicos generales

2

Información general sobre las organizaciones de la sociedad civil

3

Fichas informativas estatales

4

Espacio cívico: derechos ciudadanos

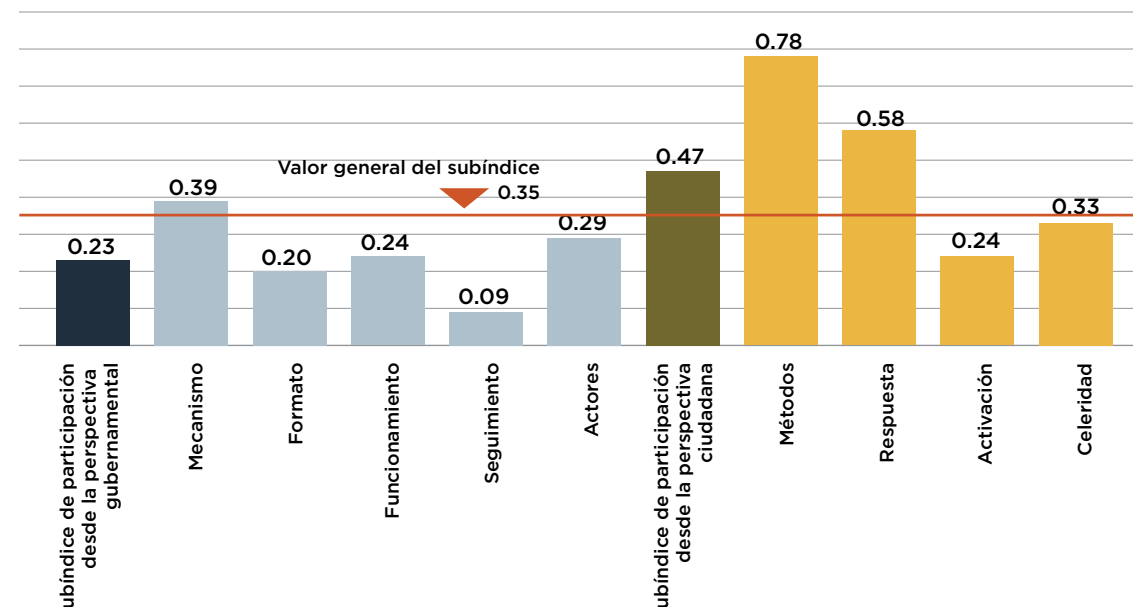
5

Anexo

6

Referencias

● **Subíndice de participación de acuerdo a la perspectiva del gobierno y de la perspectiva ciudadana**



Fuente: Métrica de Gobierno Abierto 2021. Consultado el 20 de octubre de 2023. Disponible en https://micrositios.inai.org.mx/gobiernoabierto/wp-content/uploads/2022/03/Reporte-final_MGA-2021.pdf

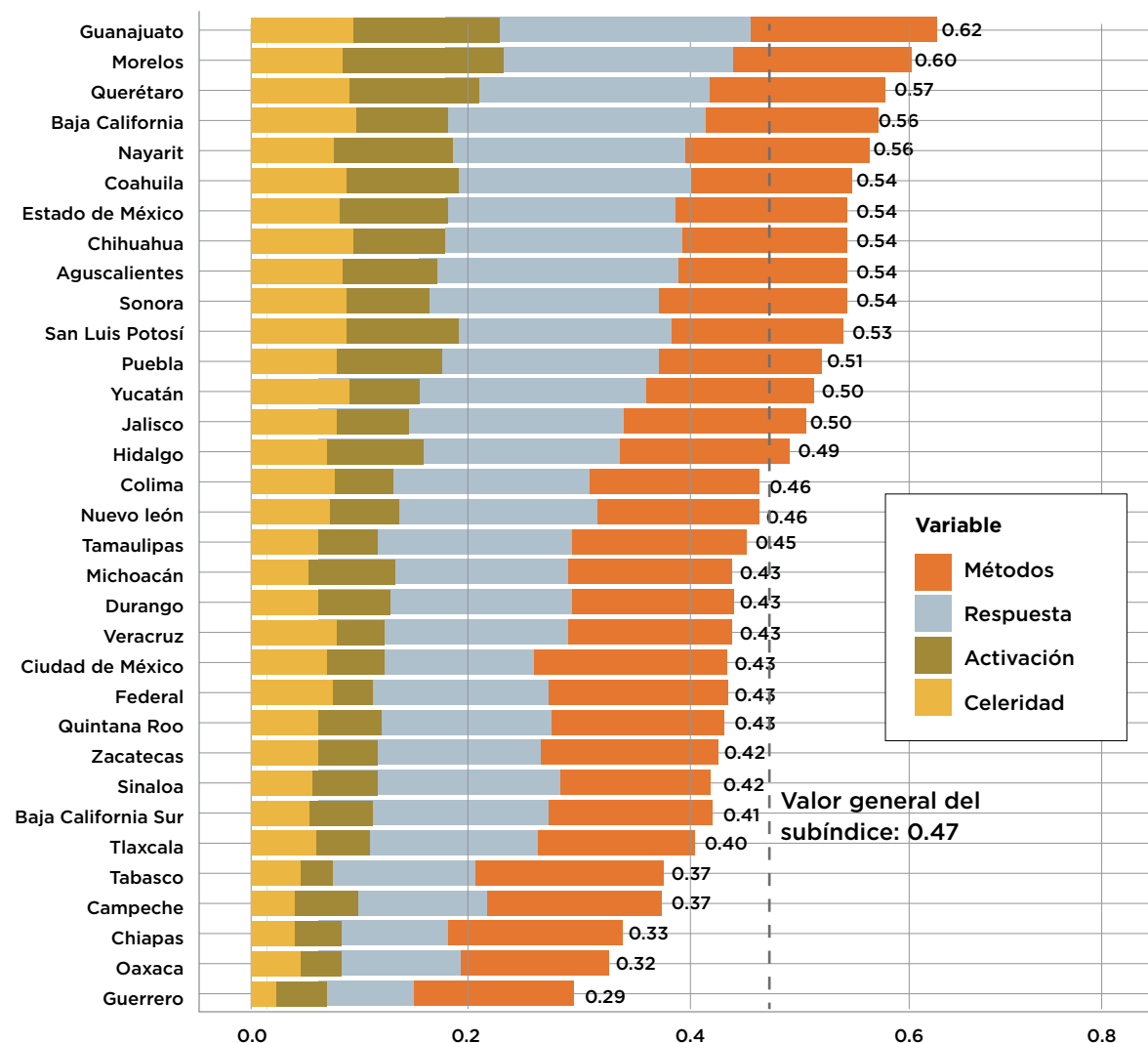
La evaluación de la participación a través de la Métrica de Gobierno Abierto revela deficiencias en los procesos gubernamentales para fomentar la participación ciudadana. Esto se evidencia en las calificaciones significativamente bajas otorgadas a los mecanismos, formatos, funcionamientos y actores involucrados, ninguno de los cuales supera el 0.4 en una escala de 1 como la máxima puntuación. Un aspecto especialmente crítico es la falta de seguimiento por parte de las autoridades a la participación ciudadana, lo que sugiere la necesidad de una atención más enfocada en este ámbito.

Desde la perspectiva ciudadana de la participación, se reconoce la presencia de mecanismos e instituciones con respuestas ágiles, sin embargo, se señala que las medidas para fomentar la participación son sumamente deficientes, como se evidencia en la calificación de 0.24 en el subíndice de esta métrica.

A continuación, veremos un desglose del subíndice de participación, desde la perspectiva gubernamental y ciudadana, por cada entidad de la república.

● **Subíndice de participación desde la perspectiva ciudadana y de gobierno por entidad federativa**

Subíndice de participación desde la perspectiva ciudadana, por entidad federativa



Fuente: Métrica de Gobierno Abierto 2021. Consultado el 20 de octubre de 2023. Disponible en https://micrositios.inai.org.mx/gobiernoabierto/wp-content/uploads/2022/03/Reporte-final_MGA-2021.pdf

1 Aspectos sociodemográficos y económicos generales

2 Información general sobre las organizaciones de la sociedad civil

3 Fichas informativas estatales

4 Espacio cívico: derechos ciudadanos

5 Anexo

6 Referencias

COMPENDIO ESTADÍSTICO del sector no lucrativo 2023

1

Aspectos sociodemográficos y económicos generales

2

Información general sobre las organizaciones de la sociedad civil

3

Fichas informativas estatales

4

Espacio cívico: derechos ciudadanos

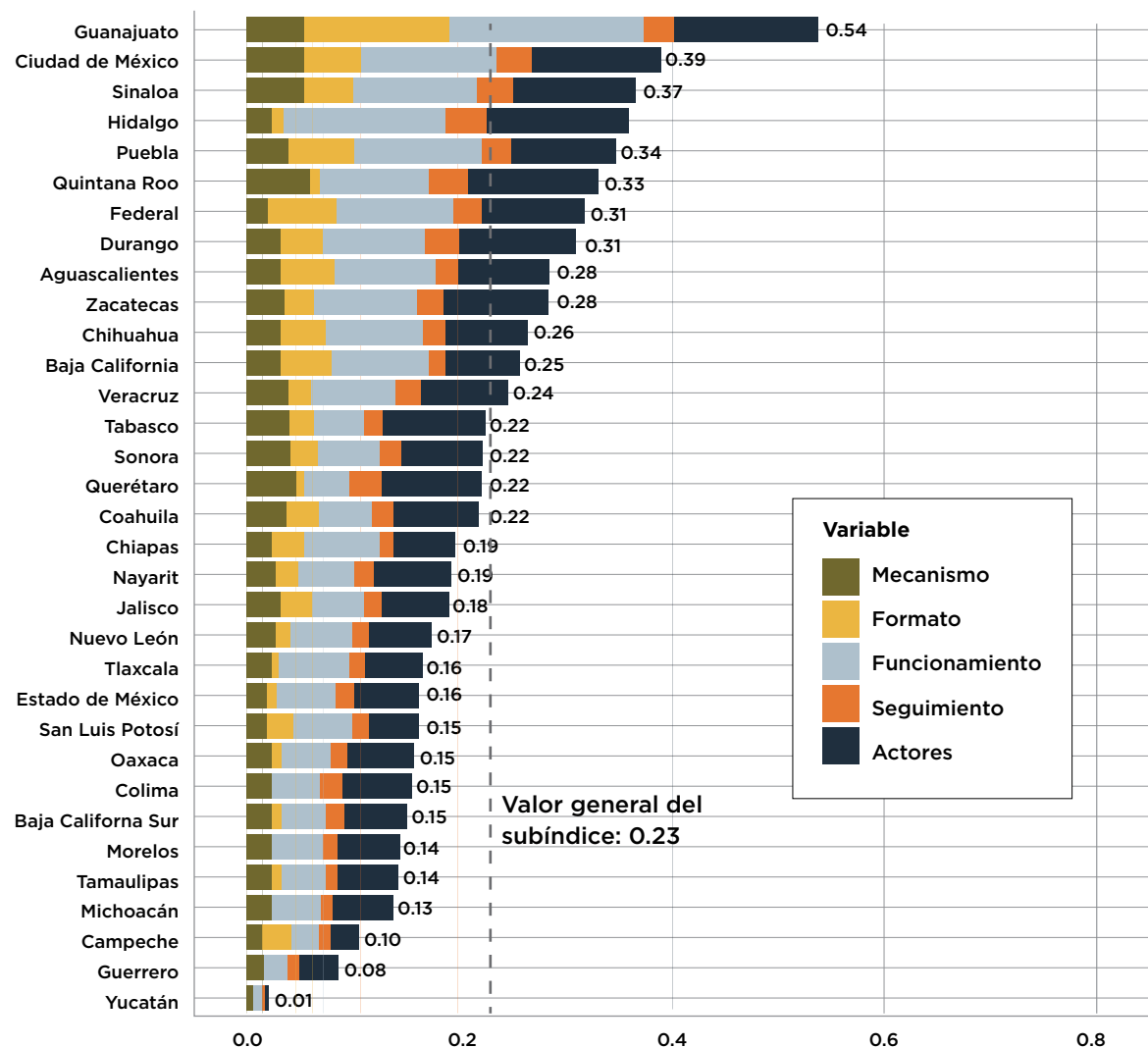
5

Anexo

6

Referencias

Subíndice de participación desde la perspectiva gubernamental, por entidad federativa



Fuente: Métrica de Gobierno Abierto 2021. Consultado el 20 de octubre de 2023. Disponible en https://micrositios.inai.org.mx/gobiernoabierto/wp-content/uploads/2022/03/Reporte-final_MGA-2021.pdf

1 Aspectos
sociodemográficos y
económicos generales

2 Información general
sobre las organizaciones
de la sociedad civil

3 Fichas informativas
estatales

4 Espacio cívico:
derechos ciudadanos

5 Anexo

6 Referencias

● Mecanismos de participación ciudadana de la Administración Pública Federal

La ciudadanía puede acceder a otras herramientas de participación institucionalizada en instancias o acciones que se encuentran resguardadas dentro de leyes de participación, en programas o instituciones de la Administración Pública Federal (APF). Estos mecanismos permiten la participación tanto individual o en asociación y constituyen espacios de incidencia en las decisiones públicas. En un ejercicio de mapeo llevado a cabo en 2018 por la APF y analizado por la GIZ en 2021, se han categorizado de la siguiente manera:

Tipos de mecanismos

- **De consulta:** las dependencias y entidades recaban la opinión e información de la ciudadanía, para la toma de decisiones sobre la planeación de políticas en programas y proyectos.
- **De ejecución:** la sociedad civil puede participar en la implementación de políticas, programas y proyectos públicos.
- **De monitoreo:** la sociedad civil vigila el seguimiento y cumplimiento adecuado y oportuno en las metas, aplicación de recursos asignados y desarrollo de políticas, programas y proyectos.

Niveles de incidencia

- **Información:** la sociedad civil tiene acceso a información y datos sobre asuntos públicos.
- **Diálogo:** el personal del servicio público y la sociedad civil intercambian información respecto a temas o problemas particulares, mediante una comunicación bilateral.
- **Opinión:** la sociedad civil opina o plantea propuestas sobre temas o problemas a partir de preguntas formuladas por el personal del servicio público.
- **Deliberación:** el personal del servicio público y la sociedad civil debaten, de forma colectiva, para mejorar la adopción de determinada decisión.
- **Cogestión:** el personal del servicio público y la sociedad civil se involucran, de manera conjunta, en la implementación de las políticas, programas o proyectos públicos.
- **Vigilancia:** la sociedad civil realiza el seguimiento al cumplimiento de las decisiones públicas.

COMPENDIO ESTADÍSTICO del sector no lucrativo 2023

1

Aspectos sociodemográficos y económicos generales

2

Información general sobre las organizaciones de la sociedad civil

3

Fichas informativas estatales

4

Espacio cívico: derechos ciudadanos

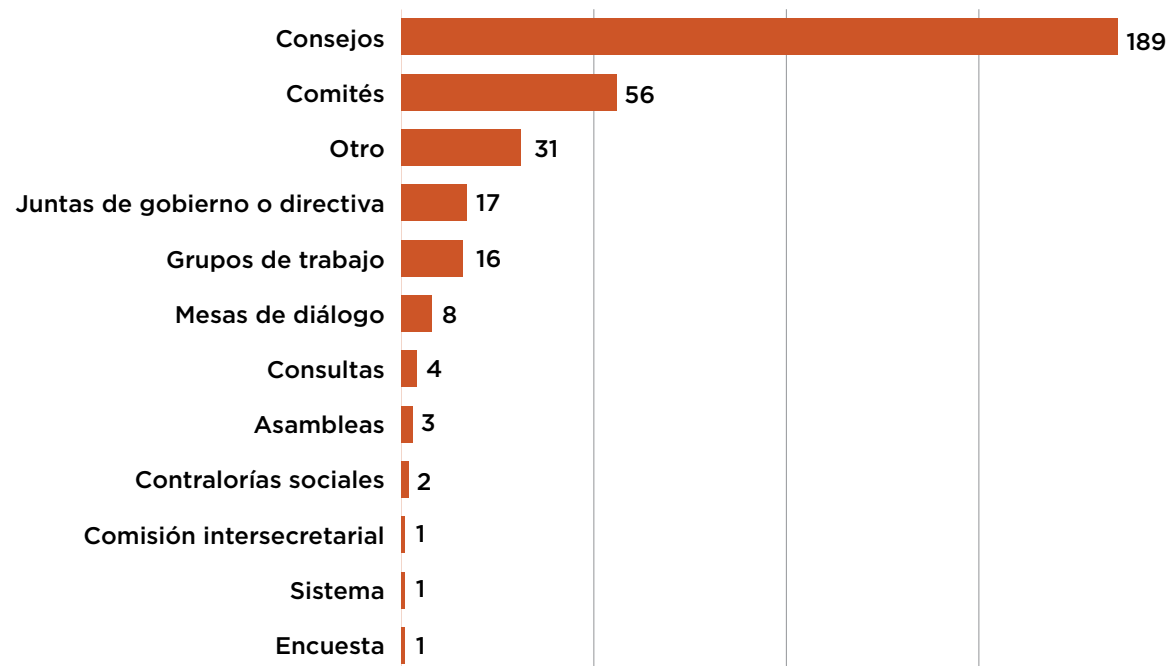
5

Anexo

6

Referencias

• Figuras de participación



Fuente: GIZ (2021).

De los 329 mecanismos que fueron identificados y clasificados en 2018, se observa que la principal figura que la APF ofrece para la ciudadanía es mediante la formación de consejos.

COMPENDIO ESTADÍSTICO del sector no lucrativo 2023

1 Aspectos sociodemográficos y económicos generales

2 Información general sobre las organizaciones de la sociedad civil

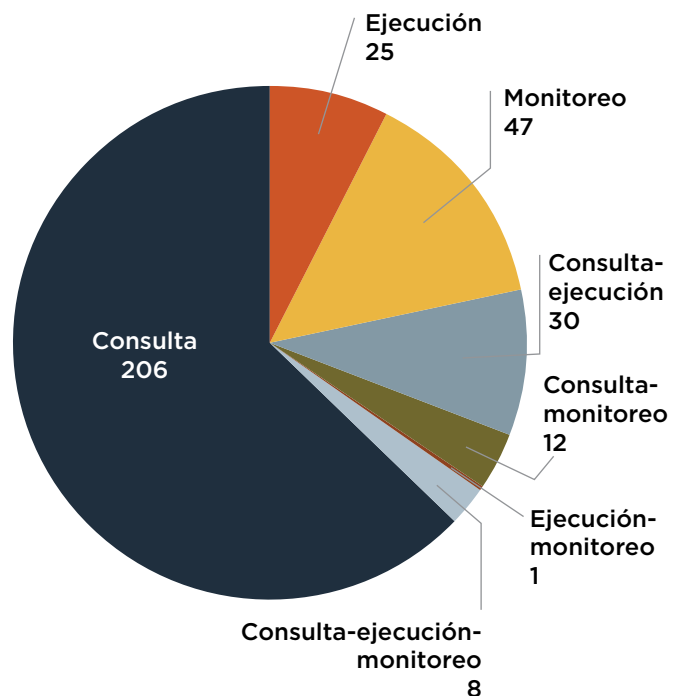
3 Fichas informativas estatales

4 Espacio cívico: derechos ciudadanos

5 Anexo

6 Referencias

• Tipos de participación ciudadana



• Nivel de incidencia



Fuente: GIZ (2021).

El tipo de participación de la ciudadanía que más se ejerce en la APF es el de consulta, dejando el monitoreo y la ejecución como tipos menos comunes. Al analizar el nivel de incidencia, se hace evidente que la opinión, aunque es una forma de influir, no necesariamente implica una participación activa en los asuntos de interés. En contraste, la deliberación y la vigilancia involucran de manera más profunda la experiencia de la ciudadanía. Además, la falta de información acerca del estado actual de estos mecanismos incluyendo su funcionamiento, implementación, actividad y seguimiento de resultados, excluye a individuos y organizaciones de la sociedad civil de su derecho a participar. Esto también aleja al gobierno de la opinión pública, que puede enriquecer y fortalecer las políticas públicas.

1 Aspectos sociodemográficos y económicos generales

2 Información general sobre las organizaciones de la sociedad civil

3 Fichas informativas estatales

4 Espacio cívico: derechos ciudadanos

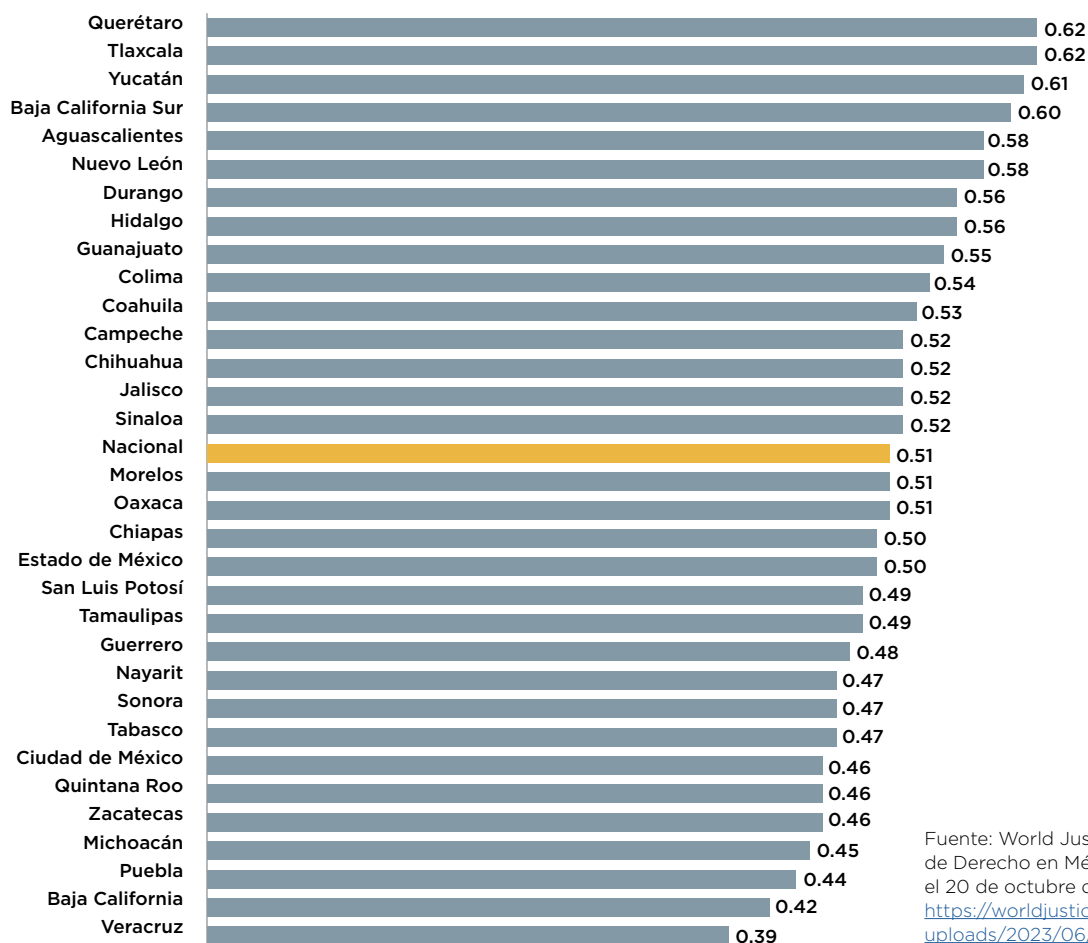
5 Anexo

6 Referencias

● Derecho a la libre expresión

La libertad de expresión ha sido reconocida en diversos tratados internacionales en los que México es parte, incluyendo la Declaración Universal de Derechos Humanos y el Pacto Internacional de Derechos Civiles y Políticos, en el Sistema Interamericano, la Convención Americana sobre Derechos Humanos, la Declaración Americana sobre los Derechos y Deberes del Hombre y la Declaración de Principios sobre la Libertad de Expresión-. De acuerdo a la ONU-DH, esto comprende contar con la libertad de buscar, recibir y difundir informaciones, opiniones e ideas a través de cualquier medio, sin temor a la censura o represión por parte de cualquier actor social. A nivel nacional, esta libertad está respaldada por el Artículo 6 de la Constitución Mexicana.

● Libertad de expresión de acuerdo al índice de Estado de Derecho en México 2022-2023



Fuente: World Justice Project. Índice de Estado de Derecho en México 2022-2023. Consultado el 20 de octubre de 2023. Disponible en https://worldjusticeproject.mx/wp-content/uploads/2023/06/IEDMX-2022-2023_Digital.pdf

COMPENDIO ESTADÍSTICO del sector no lucrativo 2023

1 Aspectos sociodemográficos y económicos generales

2 Información general sobre las organizaciones de la sociedad civil

3 Fichas informativas estatales

4 Espacio cívico: derechos ciudadanos

5 Anexo

6 Referencias

El Índice de Estado de Derecho en México 2022–2023, elaborado por el World Justice Project, evalúa el grado de adhesión al Estado de Derecho de las 32 entidades federativas del país. Éste nos permite tener una visión general del desempeño institucional, con el propósito de asegurar el cumplimiento de diversas variables, que incluyen límites al poder gubernamental, ausencia de corrupción, gobierno abierto, derechos fundamentales, orden y seguridad, cumplimiento regulatorio, justicia civil y justicia penal.

Dentro del factor de derechos fundamentales se contemplan sub-factores, como son: ausencia de discriminación, derecho a la vida y a la seguridad, debido proceso legal, libertad religiosa, derecho a la privacidad, libertad de asociación, derechos laborales y libertad de expresión.

El promedio nacional sobre la libertad de expresión se ubica en 0.51, donde 1 es la mejor calificación. Querétaro, Tlaxcala y Yucatán son las tres entidades con mejor calificación; mientras que Veracruz, Baja California y Puebla son las que tienen el puntaje más bajo.

• Agresiones contra la prensa en 2022, por categoría



*Los términos DOS y DDOS se refieren a ataques cibernéticos de denegación de servicio donde se inunda un servidor con tráfico. DOS se refiere a un ataque de un sistema sobre sistema, mientras que DDOS son varios sistemas que atacan a un solo sistema.

Fuente: ARTICLE 19 México y Centroamérica. Voces contra la indiferencia: informe anual 2022 de ARTICLE 19. Consultado el 24 de octubre de 2023. Disponible en <https://articulo19.org/wp-content/uploads/2023/03/Voces-contra-la-Indiferencia-INF-A19-22-PDF-Prei-vf.pdf>

COMPENDIO ESTADÍSTICO del sector no lucrativo 2023

1

Aspectos sociodemográficos y económicos generales

2

Información general sobre las organizaciones de la sociedad civil

3

Fichas informativas estatales

4

Espacio cívico: derechos ciudadanos

5

Anexo

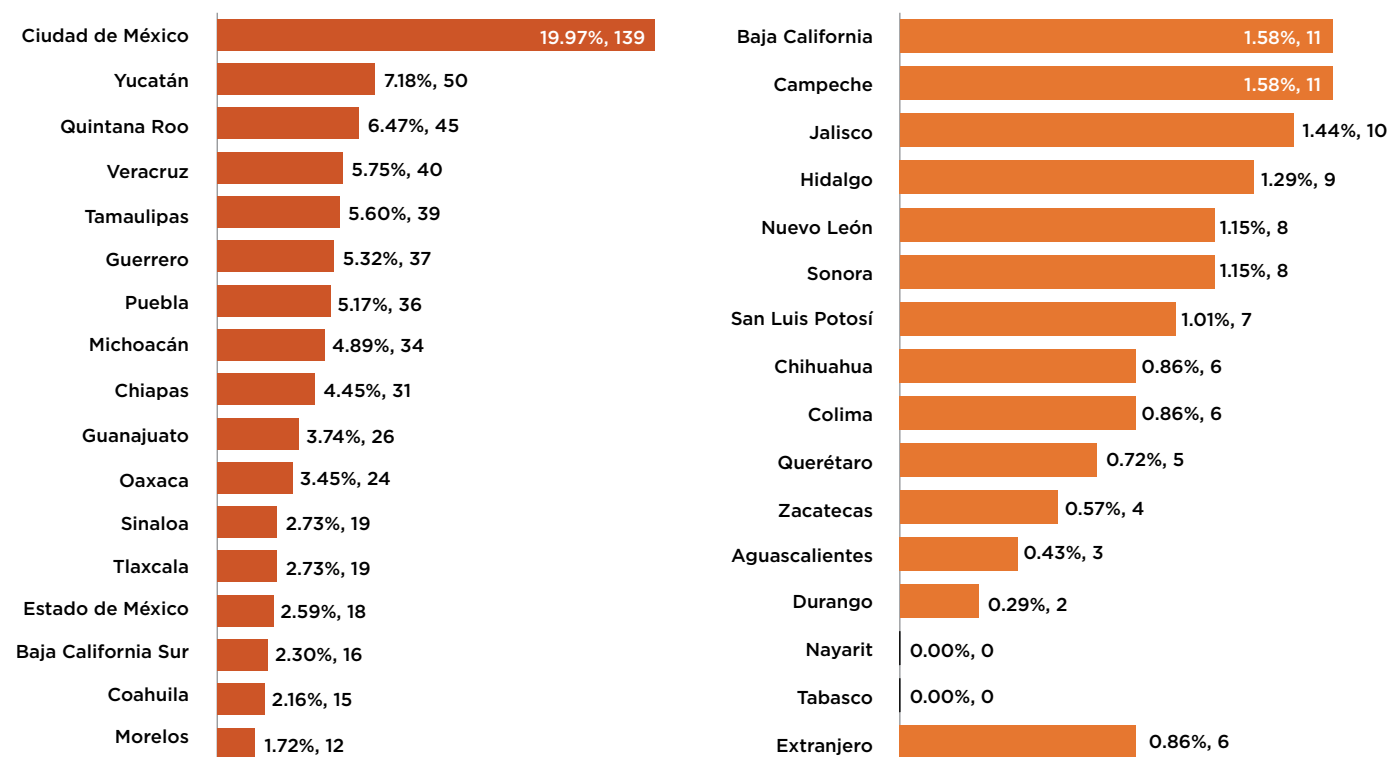
6

Referencias

La prensa y los periodistas son actores fundamentales en la promoción de la libertad de expresión, desempeñando un papel esencial en el espacio cívico. Su labor contribuye significativamente a fomentar la transparencia, la rendición de cuentas y la participación informada de la sociedad en asuntos públicos. Sin embargo, debido a que su trabajo puede contravenir los intereses de diversos actores, con frecuencia se convierten en blanco de ataques y amenazas.

Según el informe de Article 19 México, la intimidación y el hostigamiento son las formas de agresión más comunes dirigidas a los periodistas, seguidas de las amenazas y el uso indebido del poder público. Sin embargo, no se pueden pasar por alto las agresiones más graves, que incluyen asesinatos, ataques físicos, desapariciones forzadas y privación de la libertad. Estas violaciones a la libertad de expresión constituyen una clara infracción a la obligación del Estado de garantizar este derecho fundamental.

• Agresiones contra la prensa en 2022, por categoría



Fuente: ARTICLE 19 México y Centroamérica. Voces contra la indiferencia: informe anual 2022 de ARTICLE 19. Consultado el 24 de octubre de 2023. Disponible en <https://articulo19.org/wp-content/uploads/2023/03/Voces-contra-la-Indiferencia-INF-A19-22-PDF-Prel-vf.pdf>

1 Aspectos sociodemográficos y económicos generales

2 Información general sobre las organizaciones de la sociedad civil

3 Fichas informativas estatales

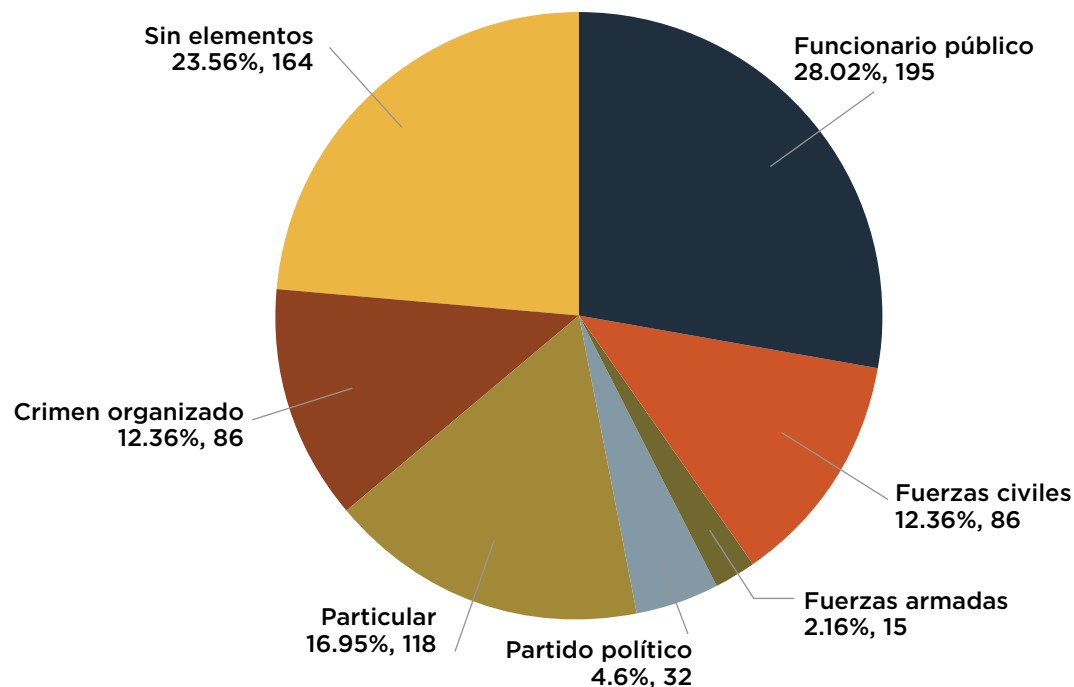
4 Espacio cívico: derechos ciudadanos

5 Anexo

6 Referencias

La Ciudad de México registra la mayor cantidad de agresiones contra comunicadores, pero al analizar detenidamente las agresiones a la prensa por entidad federativa, destaca que seis de las diez entidades con más ataques se encuentran en el sur del país.

• **Agresiones contra la prensa por tipo de perpetrador**



Fuente: ARTICLE 19 México y Centroamérica. Voces contra la indiferencia: informe anual 2022 de ARTICLE 19. Consultado el 24 de octubre de 2023. Disponible en <https://articulo19.org/wp-content/uploads/2023/03/Voces-contra-la-Indiferencia-INF-A19-22-PDF-Prel-vf.pdf>

La información registrada no facilita el seguimiento del origen de un alto número de agresiones cometidas contra la prensa durante 2022, sin embargo, de aquellos ataques de los que se cuenta con datos, destaca que las agresiones provienen mayoritariamente de funcionarios públicos, actores privados, grupos de crimen organizado y fuerzas civiles. Esta situación debilita la capacidad de los ciudadanos para acceder a información, participar y expresarse libremente, sin temor a represalias.

COMPENDIO ESTADÍSTICO del sector no lucrativo 2023

1

Aspectos
sociodemográficos y
económicos generales

2

Información general
sobre las organizaciones
de la sociedad civil

3

Fichas informativas
estatales

4

Espacio cívico:
derechos ciudadanos

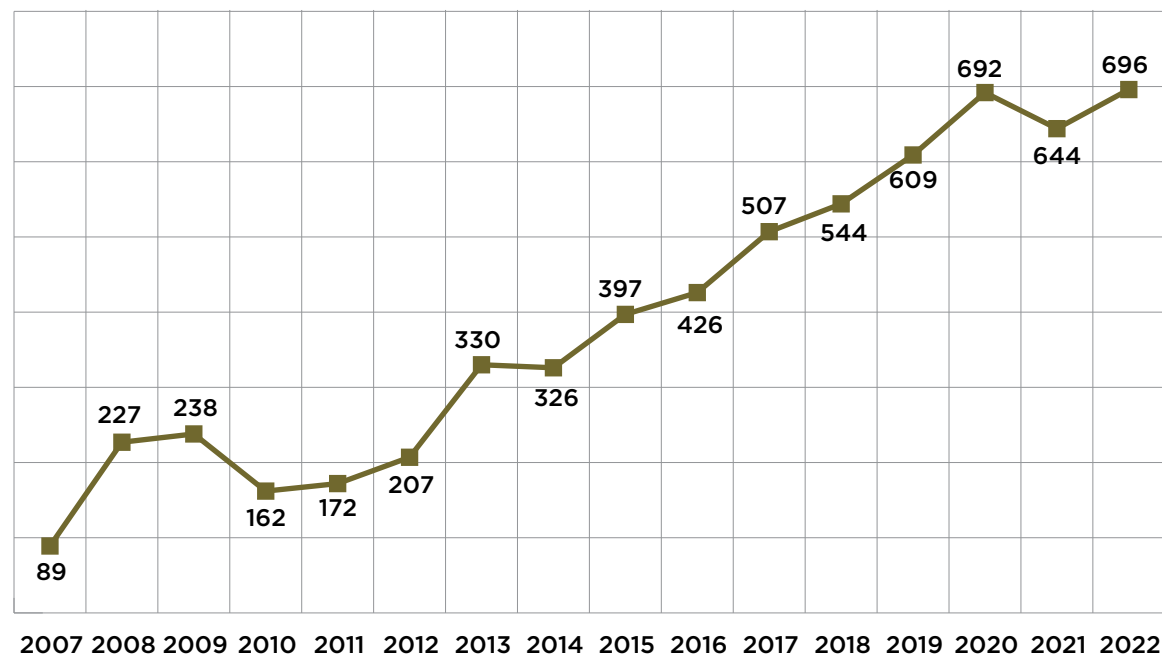
5

Anexo

6

Referencias

• Número de ataques contra la prensa en México 2007-2022



Fuente: 1) ARTICLE 19 México y Centroamérica. ARTICLE 19 trabaja para denunciar la violencia contra la prensa de la que no se hace cargo el Estado. Consultado el 24 de octubre de 2023. Disponible en https://articulo19.org/wp-content/uploads/2021/04/A19_EDITORIAL2021_V3-2.pdf; 2) ARTICLE 19 México y Centroamérica. Negación: informe anual 2022 de ARTICLE 19. Consultado el 24 de octubre de 2023. Disponible en <https://articulo19.org/negacion/>; y 3) ARTICLE 19 México y Centroamérica. Voces contra la indiferencia: informe anual 2022 de ARTICLE 19. Consultado el 24 de octubre de 2023. Disponible en <https://articulo19.org/wp-content/uploads/2023/03/Voces-contra-la-Indiferencia-INF-A19-22-PDF-Prel-vf.pdf>

Desafortunadamente, las agresiones contra periodistas no son incidentes aislados ni recientes. En 2022 se documentaron 696 agresiones, siendo hasta el momento el año más violento. Además, entre 2007 a 2021 se ha observado un aumento promedio del 20% anual en este tipo de agresiones, siendo los años 2008 y 2013 los que registraron la mayor incidencia. En el primero, se reportó un aumento del 155%, mientras que en el segundo fue del 59%, en comparación con los años anteriores.

1 Aspectos sociodemográficos y económicos generales

2 Información general sobre las organizaciones de la sociedad civil

3 Fichas informativas estatales

4 Espacio cívico: derechos ciudadanos

5 Anexo

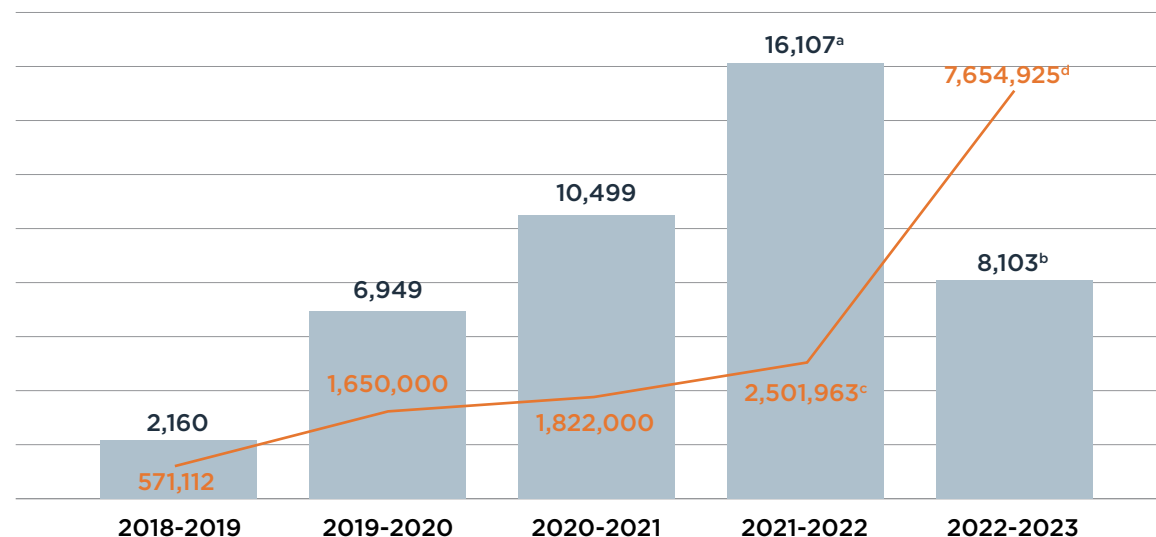
6 Referencias

● Derecho de asociación

El Artículo 9 de la Constitución Mexicana de los Estados Unidos Mexicanos garantiza que el derecho de asociarse o reunirse pacíficamente no puede ser restringido, siempre y cuando los objetivos sean lícitos y estén relacionados con asuntos políticos del país. Esto quiere decir que todas las personas tienen la libertad de reunirse pacíficamente y de asociarse de manera institucional -en figuras tales como asociaciones de la sociedad civil o instituciones de beneficencia privada, entre otras- o coyuntural para la celebración de reuniones, huelgas, concentraciones, manifestaciones o protestas.

Adicional a esto, la ONU-DH establece que la libertad de asociación implica que las personas pueden interactuar y organizarse entre sí para expresar, promover, buscar y defender, de forma colectiva, intereses comunes.

● Marchas y movimientos sociales en la Ciudad de México



Notas: **a** De acuerdo al Cuarto Informe de Gobierno de la Ciudad de México, 2019-2022, del 1º de enero de 2019 al 31 de julio de 2022, se atendieron 35,715 movilizaciones en la vía pública, por lo que, si se resta el número de movilizaciones de los años 2019 a 2021, mencionados en los respectivos informes de gobierno, se obtiene un total de 16,107 movilizaciones para el 2022. **b** De acuerdo al Quinto Informe de Gobierno de la Ciudad de México, 2019-2023, de enero de 2019 a julio de 2023, se dio seguimiento a 43,818 movilizaciones sociales por lo a que, si se resta el número de movilizaciones de los años 2019 a 2021, así como la cifra obtenida para 2022, se obtiene un total de 8,103 movilizaciones para el 2023. **c** De acuerdo al Cuarto Informe de Gobierno de la Ciudad de México, 2019-2022, del 1º de enero de 2019 al 31 de julio de 2022, se contabilizaron 6,545,075 de asistentes a movilizaciones en la vía pública, por lo que, si se resta el número de asistentes de los años 2019 a 2021, mencionados en los respectivos informes de gobierno, se obtiene un total de 2,501,963 para el 2022. **d** De acuerdo al Quinto Informe de Gobierno de la Ciudad de México, 2019-2023, de enero de 2019 a julio de 2023, se contabilizaron 14,200,000 de asistentes a movilizaciones en la vía pública, por lo que, si se resta el número de asistentes de los años 2019 a 2021, así como la cifra obtenida para 2022, se obtiene un total de 7,654,925 para el 2023.

1 Aspectos sociodemográficos y económicos generales

2 Información general sobre las organizaciones de la sociedad civil

3 Fichas informativas estatales

4 Espacio cívico: derechos ciudadanos

5 Anexo

6 Referencias

Según los datos publicados en los informes de gobierno de la Ciudad de México, entre 2019 y 2023, el número de movimientos sociales ha crecido considerablemente, en especial los años de 2018 y 2022. No obstante, para 2023, el número de movimiento se redujo casi a la mitad.

En lo que respecta al número de participantes en estos movimientos sociales, se ha evidenciado un crecimiento constante entre 2019 y 2022. En 2023 se reportó una cifra de asistentes que fue casi tres veces mayor en comparación con los años anteriores.

• Composición de los movimientos sociales registrados por el gobierno de la Ciudad de México

Nota: esta tabla es un desglose de los movimiento sociales mostrados en el gráfico anterior. El nivel de desagregación para los últimos dos periodos no está disponible.

	competencia	concentraciones	bloqueos	mítines	plantones	marchas	asambleas informativas	caravanas	otros
2018-2019	1,083 local	757	481	534	87	301	-	-	-
	1,077 federal								
2019-2020	-	4,258	1,310	-	82	367	100	110	321
2020-2021	-	6,546	1,988	249	126	736	123	265	466
2021-2022 ^a	20,253 local								
	15,462 federal								
2022-2023 ^b	26,093 local								
	17,725 federal								

Notas: **a** Las cifras mostradas están considerando las 35,715 movilizaciones, del 1º de enero de 2019 al 31 de julio de 2022. **b** Las cifras mostradas están considerando las 43,818 movilizaciones sociales, de enero de 2019 a julio de 2023.

Fuente: **1** Primer Informe de Gobierno de la Ciudad de México, diciembre 2018—septiembre 2019. Claudia Sheinbaum Pardo, Jefa de Gobierno. Consultado el 24 de octubre de 2023. Disponible en https://informedegobierno.cdmx.gob.mx/wp-content/uploads/2020/08/2-primer_informe.pdf; **2** Segundo Informe de Gobierno de la Ciudad de México, agosto 2019-Julio 2020. Claudia Sheinbaum Pardo, Jefa de Gobierno. Consultado el 24 de octubre de 2023. Disponible en <https://informedegobierno.cdmx.gob.mx/wp-content/uploads/2020/09/Segundo-Informe-de-Gobierno.pdf>; **3** Tercer Informe de Gobierno de la Ciudad de México, agosto 2020-Julio 2021. Claudia Sheinbaum Pardo, Jefa de Gobierno. Consultado el 24 de octubre de 2023. Disponible en https://informedegobierno.cdmx.gob.mx/wp-content/uploads/2021/09/Tercer-Informe-de-Gobierno-2020-2021_compressed.pdf; **4** Cuarto Informe de Gobierno de la Ciudad de México, 2019-2022. Claudia Sheinbaum Pardo, Jefa de Gobierno. Consultado el 24 de octubre de 2023. Disponible en https://informedegobierno.cdmx.gob.mx/wp-content/uploads/2022/09/Cuarto_Informe_compressed.pdf; y **5** Quinto Informe de Gobierno de la Ciudad de México, 2019-2023. Martí Batres Guadarrama, Jefe de Gobierno. Consultado el 24 de octubre de 2023. Disponible en https://informedegobierno.cdmx.gob.mx/wp-content/uploads/2023/09/5o-Informe-de-Gobierno-compressed_compressed.pdf

COMPENDIO ESTADÍSTICO del sector no lucrativo 2023

1 Aspectos sociodemográficos y económicos generales

2 Información general sobre las organizaciones de la sociedad civil

3 Fichas informativas estatales

4 Espacio cívico: derechos ciudadanos

5 Anexo

6 Referencias

Algunos colectivos y organizaciones de la sociedad civil como el Frente por la Libertad de Expresión y la Protesta Social (FLEPS), han monitoreado y documentado movimientos sociales en los que ha habido represión y agresiones en contra de quienes se organizan y ocupan el espacio público en defensa de sus derechos.

Desde julio de 2015 hasta noviembre del 2018, la organización registró un total de 175 casos de violaciones a derechos humanos en contextos de protesta social. Esto implica que, en promedio, hubo un acto de represión semanal en ese periodo.

• Algunos ejemplos de movimientos sociales registrados de 2012-2018

#YOSOY132

#POSMESALTO

INSTITUTO POLITÉCNICO NACIONAL

MOVIMIENTO MAGISTERIAL (REFORMA EDUCATIVA)

AYOTZINAPA

FEMINISTAS #MAREAVERDE

DEFENSA DE LA TIERRA

MEXICALI RESISTE

Fuente: Frente por la Libertad de Expresión y la Protesta Social. El Sexenio de la Resistencia: Informe sobre la protesta social y la respuesta estatal 2012-2018. Consultado el 25 de octubre de 2023. Disponible en https://libertadyprotesta.org/wp-content/uploads/2018/12/el_sexenio_de_la_resistencia_sexenio_2012-2018_fleps.pdf

Lo anterior muestra que, a pesar de los esfuerzos realizados para documentar los movimientos sociales, persisten desafíos que obstaculizan la obtención de información suficiente para una comprensión adecuada de los niveles de participación ciudadana en el ejercicio de su derecho a la libre expresión.

COMPENDIO ESTADÍSTICO del sector no lucrativo 2023

1

Aspectos sociodemográficos y económicos generales

2

Información general sobre las organizaciones de la sociedad civil

3

Fichas informativas estatales

4

Espacio cívico: derechos ciudadanos

5

Anexo

6

Referencias

• Represión de movimientos sociales (mapa)



Otro esfuerzo significativo para destacar las violaciones al derecho a la libre expresión proviene del trabajo de organizaciones como Amnistía Internacional. Esta organización ha documentado cuatro casos de violencia dirigida a poblaciones de comunidades indígenas que luchan por la defensa de sus derechos relacionados con la tierra, el territorio y el medio ambiente. Su informe pone de manifiesto que la criminalización de la protesta a través del sistema penal se enmarca en una estrategia hostil que desincentiva y desarticula los esfuerzos ciudadanos por proteger sus comunidades.

COMPENDIO ESTADÍSTICO del sector no lucrativo 2023

1

Aspectos sociodemográficos y económicos generales

2

Información general sobre las organizaciones de la sociedad civil

3

Fichas informativas estatales

4

Espacio cívico: derechos ciudadanos

5

Anexo

6

Referencias

• Represión de movimientos sociales

1

Comunicadores y defensores nahuas criminalizados por defender el agua

- Entidad: Puebla
- Municipio: Juan C. Bonilla
- Comunidad: Santa María Zacatepec

Dos comunicadores que luchaban en contra de la contaminación del río Metlapanapa, debido a la construcción de un drenaje de descarga de aguas residuales del Parque Industrial de la Ciudad Textil Huejotzingo, fueron reprimidos violentamente durante una protesta pacífica por la Guardia Nacional y la policía estatal.

Además, hubo ordenes de aprehensión en su contra, que derivaron en medidas cautelares dictadas por autoridades judiciales.

3

¡Somos La Maya!, Lucha ambiental urbana criminalizada

- Entidad: Chiapas
- Municipio: San Cristobal de las Casas
- Colonia: Maya

En la zona de conservación ecológica del predio rústico Carmen Guadalupe ubicado en la Colonia Maya, en el municipio de San Cristóbal de las Casas, Chiapas, se dio un movimiento de defensa por la tierra y el medio ambiente en contra de la construcción de un fraccionamiento desarrollado por una inmobiliaria.

Hubo aprehensiones arbitrarias de miembros de personas integrantes de la Mesa Directiva de la Colonia Maya.

2

Criminalización de indígenas mayas de Sitilpech por protestar a favor del agua, la salud y el medio ambiente en contra de una mega granja de cerdos

- Entidad: Yucatán
- Municipio: Izamal
- Comunidad: Sitilpech

Pobladores de Sitilpech colocaron un campamento en la entrada de una mega granja, que provocaba consecuencias negativas en materia de agua, salud y medio ambiente.

La manifestación fue reprimida por policías antimotines; además hubo denuncias y detenciones de manifestantes.

4

Defensores indígenas tseltales criminalizados por protestar contra la militarización de su territorio

- Entidad: Chiapas
- Municipio: Chilón
- Comunidad: Bachajón (Barrio San Sebastian)

Protesta pacífica de defensores comunitarios tseltales ante la construcción de un cuartel de la Guardia Nacional en su territorio.

Como resultado de la protesta, integrantes de policías municipales reprimieron con violencia a los manifestantes, donde hubo personas que resultaron heridas y se llevaron a cabo detenciones.

Nota: la información corresponde a los casos de Colonia Maya en 2017, Zacatepec en 2019, Chilón en 2020 y Sitilpech en 2023. Fuente: Amnistía Internacional. México: tierra y libertad? criminalización de personas defensoras de tierra, territorio y medio ambiente. Consultado el 25 de octubre de 2023. Disponible en <https://www.amnesty.org/es/documents/amr41/7076/2023/es/>.

COMPENDIO ESTADÍSTICO del sector no lucrativo 2023

Otro esfuerzo significativo para destacar las violaciones al derecho a la libre expresión proviene del trabajo de organizaciones como Amnistía Internacional. Esta organización ha documentado cuatro casos de violencia dirigida a poblaciones de comunidades indígenas que luchan por la defensa de sus derechos relacionados con la tierra, el territorio y el medio ambiente. Su informe pone de manifiesto que la criminalización de la protesta a través del sistema penal se enmarca en una estrategia hostil que desincentiva y desarticula los esfuerzos ciudadanos por proteger sus comunidades.

1 Aspectos
sociodemográficos y
económicos generales

2 Información general
sobre las organizaciones
de la sociedad civil

3 Fichas informativas
estatales

4 Espacio cívico:
derechos ciudadanos

5 Anexo

6 Referencias

5

Anexo

• **Donativos otorgados por la APF a OSC, 2022**

Dependencia/ total montos	Entidad que otorga	% por entidad que otorga el donativo respecto al total otorgado	No. de organizaciones beneficiarias	Nombre o razón social del beneficiario	Monto total	% de cada donativo respecto al total otorgado
Poder Legislativo \$72,820,333.26	Cámara de Diputados	38.4%	10	Gobierno del Estado de Oaxaca	\$10,848,760.80	5.7%
				Gobierno de los Estados de Coahuila y Sonora	\$13,189,171.58	6.9%
				Gobierno del Estado de Sinaloa	\$25,503,388.80	13.4%
				Gobierno del Estado de Nayarit	\$3,549,692.80	1.9%
				Gobierno de los Estados de Oaxaca y Guerrero	\$1,889,694.48	1.0%
				Gobierno del Estado de Puebla	\$339,624.80	0.2%
				Patronato del Hospital General de México, A.C.	\$3,000,000.00	1.6%
				Fundación Teletón México, A.C.	\$5,000,000.00	2.6%
				Organización Internacional Vida Independiente para Personas con Discapacidad, A.C.	\$6,500,000.00	3.4%
				Patronato del HJM, A.C. Hospital Juárez de México	\$3,000,000.00	1.6%
Poder Judicial \$10,997,106.77	Suprema Corte de Justicia de la Nación	5.8%	2	Fundación UNAM, A.C.	\$7,764,000.00	4.1%
				Asociación Mexicana de Impartidores de Justicia, A.C. (AMIJ)	\$3,233,106.77	1.7%

1 Aspectos
sociodemográficos y
económicos generales

2 Información general
sobre las organizaciones
de la sociedad civil

3 Fichas informativas
estatales

4 Espacio cívico:
derechos ciudadanos

5 Anexo

6 Referencias

COMPENDIO ESTADÍSTICO del sector no lucrativo 2023

1 Aspectos sociodemográficos y económicos generales

2 Información general sobre las organizaciones de la sociedad civil

3 Fichas informativas estatales

4 Espacio cívico: derechos ciudadanos

5 Anexo

6 Referencias

Entidades No Sectorizadas \$90,758,702.59	Instituto Nacional de las Mujeres	47.8%	32	Secretaría de Finanzas del estado de Aguascalientes	\$2,730,000.00	1.4%
				Gobierno del estado de Baja California	\$2,688,400.00	1.4%
				Secretaría de Finanzas del Gobierno del estado de Baja California Sur	\$2,760,000.00	1.5%
				Poder Ejecutivo del estado de Campeche	\$2,770,000.00	1.5%
				Gobierno del estado de Coahuila de Zaragoza	\$3,105,000.00	1.6%
				Gobierno del estado de Colima	\$2,579,997.00	1.4%
				Gobierno del estado de Chiapas	\$3,271,835.44	1.7%
				Gobierno del estado de Chihuahua	\$3,035,000.00	1.6%
				Gobierno de la Ciudad de México	\$2,420,000.00	1.3%
				Gobierno del estado de Durango	\$2,910,000.00	1.5%
				Gobierno del estado de Guanajuato	\$2,550,000.00	1.3%
				Secretaría de Finanzas y Administración del estado de Guerrero	\$3,559,223.24	1.9%
				Gobierno del estado de Hidalgo	\$3,060,000.00	1.6%
				Secretaría de la Hacienda Pública del estado de Jalisco	\$2,670,000.00	1.4%
				Gobierno del estado de México	\$2,205,000.00	1.2%
				Gobierno del estado de Michoacán	\$2,590,000.00	1.4%
				Gobierno del estado de Morelos	\$2,910,000.00	1.5%
				Secretaría de Administración y Finanzas del estado de Nayarit	\$3,140,000.00	1.7%
				Gobierno del estado de Nuevo León	\$2,430,000.00	1.3%
				Gobierno del estado de Oaxaca	\$3,485,311.77	1.8%
				Gobierno del estado de Puebla	\$1,780,000.00	0.9%
				Poder Ejecutivo del estado de Querétaro	\$2,400,000.00	1.3%
				Gobierno del estado libre y soberano de Quintana Roo	\$3,130,000.00	1.6%
				Gobierno del estado de San Luis Potosí	\$3,380,000.00	1.8%
				Gobierno del estado de Sinaloa	\$2,500,000.00	1.3%
				Gobierno del estado de Sonora	\$2,369,840.00	1.2%
				Gobierno del estado de Tabasco	\$3,640,000.00	1.9%
				Secretaría de Finanzas del Gobierno del estado de Tamaulipas	\$3,120,000.00	1.6%
				Gobierno del estado de Tlaxcala	\$3,116,700.00	1.6%
				Gobierno del estado de Veracruz	\$2,989,950.00	1.6%
				Secretaría de Administración y Finanzas del estado de Yucatán	\$3,148,445.14	1.7%
				Secretaría de Finanzas del estado de Zacatecas	\$2,314,000.00	1.2%

COMPENDIO ESTADÍSTICO del sector no lucrativo 2023

1 Aspectos sociodemográficos y económicos generales

2 Información general sobre las organizaciones de la sociedad civil

3 Fichas informativas estatales

4 Espacio cívico: derechos ciudadanos

5 Anexo

6 Referencias

Cultura \$4,300,000.00	Instituto Nacional de Bellas Artes y Literatura	2.3%	2	Asociación Cultural El Estanquillo, A.C.	\$3,000,000.00	1.6%
				Fundación Maestro José Luis Cuevas Novelo, A.C.	\$1,300,000.00	0.7%
Instituto Mexicano del Seguro Social \$11,000,000.00		5.8%	1	Fundación IMSS, A.C.	\$11,000,000.00	5.8%
Total		100.0%	47		\$189,876,142.62	100.0%

• **Subsidios otorgados por la APF a OSC, 2022**

Dependencia/ total montos	Entidad que otorga	% por entidad que otorga el donativo respecto al total otorgado	No. de organizaciones beneficiadas	Nombre o razón social del beneficiario	Monto total	% de cada donativo respecto al total otorgado
Educación \$211,099,351.00	Dirección General de Educación Superior Universitaria e Intercultural	24.0%	6	Asociación Nacional de Universidades e Instituciones de Educación Superior de la República Mexicana, A.C. (ANUIES)	\$180,345,185.00	20.5%
				Comités Interinstitucionales para la Evaluación de la Ecuación Superior, A.C. (CIEES)	\$9,671,556.00	1.1%
				Consejo para la Acreditación de la Educación Superior, A.C. (COPAES)	\$4,371,040.00	0.5%
				Universidad Obrera de México Vicente Lombardo Toledan, A.C. (UOM VLT)	\$4,711,570.00	0.5%
				Academia Mexicana de la Historia Correspondiente de la Real de Madrid, A.C.	\$8,000,000.00	0.9%
				Academia Mexicana de la Lengua, A.C.	\$4,000,000.00	0.5%

COMPENDIO ESTADÍSTICO del sector no lucrativo 2023

1 Aspectos sociodemográficos y económicos generales

2 Información general sobre las organizaciones de la sociedad civil

3 Fichas informativas estatales

4 Espacio cívico: derechos ciudadanos

5 Anexo

6 Referencias

Educación \$211,099,351.00	Comisión Nacional de Cultura Física y Deporte	52.4%	30	Comité Paralímpico Mexicano, A.C.	\$46,149,490.33	5.2%
				Consejo Nacional del Deporte de la Educación, A.C.	\$35,000,000.00	4.0%
				Federación Ecuestre Mexicana, A.C.	\$28,166,000.00	3.2%
				Federación Mexicana de Badminton, A.C.	\$7,797,122.45	0.9%
				Federación Mexicana de Canotaje, A.C.	\$1,357,745.67	0.2%
				Federación Mexicana de Deportes para Personas con Parálisis Cerebral, A.C.	\$6,658,010.61	0.8%
				Federación Mexicana de Deportes Para Sordos, A.C.	\$4,500,000.00	0.5%
				Federación Mexicana de Deportistas Especiales, A.C.	\$2,580,750.34	0.3%
				Federación Mexicana de Esquí y Wakeboard, A.C.	\$1,416,127.29	0.2%
				Federación Mexicana de Fútbol Americano, A.C.	\$6,000,000.00	0.7%
				Federación Mexicana de Gimnasia, A.C.	\$8,036,051.43	0.9%
				Federación Mexicana de Golf, A.C.	\$10,222,903.97	1.2%
				Federación Mexicana de Handball, A.C.	\$2,337,899.43	0.3%
				Federación Mexicana de Levantamiento de Pesas, A.C.	\$3,563,329.43	0.4%
				Federación Mexicana de Medicina del Deporte, A.C.	\$8,500,000.00	1.0%
				Federación Mexicana de Natación, A.C.	\$3,560,966.01	0.4%
				Federación Mexicana de Patines Sobre Ruedas, A.C.	\$9,218,575.49	1.0%
				Federación Mexicana de Polo, A.C.	\$20,000,000.00	2.3%
				Federación Mexicana de Remo, A.C.	\$13,468,475.39	1.5%
				Federación Mexicana de Rugby, A.C.	\$1,086,713.08	0.1%
				Federación Mexicana de Softbol, A.C.	\$26,142,610.90	3.0%
				Federación Mexicana de Surfing, A.C.	\$5,111,568.94	0.6%
				Federación Mexicana de Tae Kwon Do, A.C.	\$93,992,417.42	10.7%
				Federación Mexicana de Tiro y Caza, A.C.	\$3,349,812.02	0.4%
				Federación Mexicana de Triatlón, A.C.	\$3,782,745.87	0.4%
				Federación Mexicana de Vela y Asociados, A.C.	\$2,718,857.66	0.3%
				Federación Mexicana de Voleibol, A.C.	\$81,805,252.70	9.3%
				Federación Mexicana del Deporte para Ciegos y Débiles Visuales, A.C.	\$2,341,539.07	0.3%
				Federación Nacional de Ajedrez de México, A.C.	\$7,425,318.59	0.8%
				Instituto del Deporte de los Trabajadores, A.C.	\$15,000,000.00	1.7%
Cultura \$207,735,394.98		23.6%	123	Academia Mexicana de Artes y Ciencias Cinematográficas, A.C.	\$856,696.68	0.1%
				Amigos del Parque el Tepeyac y de Tola, A.C.	\$1,000,000.00	0.1%
				Andamios Teatro Grupo Independiente de Sonora, A.C.	\$2,399,697.04	0.3%

COMPENDIO ESTADÍSTICO del sector no lucrativo 2023

1 Aspectos sociodemográficos y económicos generales

2 Información general sobre las organizaciones de la sociedad civil

3 Fichas informativas estatales

4 Espacio cívico: derechos ciudadanos

5 Anexo

6 Referencias

Cultura
\$207,735,394.98

23.6%

123

Arte Colaborativo, A.C.	\$2,699,136.00	0.3%
Artes Escénicas Teatro de Aire, A.C.	\$750,000.00	0.1%
Asociación de Creadores y Productores de Artes Escénicas, A.C.	\$1,980,000.00	0.2%
Asociación Guerrerense de la Cultura, A.C.	\$4,000,000.00	0.5%
Asociación Panamericana de Apoyo a las Artes, A.C.	\$405,456.20	0.0%
Atabal Creación Artística, A.C.	\$2,000,000.00	0.2%
Axolotl Plataforma Cultural, A.C.	\$2,430,000.00	0.3%
Baile y Pasión por el Danzón, A.C.	\$380,000.00	0.0%
Ballet Folklórico Cacaxtla, A.C.	\$800,000.00	0.1%
Baúl Teatro, A.C.	\$2,250,000.00	0.3%
Bienal Internacional del Cartel en México, A.C.	\$2,000,000.00	0.2%
Bonilla Artigas Editores, S.A. de C.V.	\$447,149.80	0.1%
Centro de Investigación en Comunicación Comunitaria, A.C.	\$475,000.00	0.1%
Centro de Investigación, Producción y Divulgación de Arte Escénico Teatro en el Incendio, A.C.	\$2,160,000.00	0.2%
Centro para la Difusión de las Artes del Circo en México, A.C.	\$1,305,000.00	0.1%
Cero Varo, A.C.	\$4,500,000.00	0.5%
Cinema Planeta, A.C.	\$500,000.00	0.1%
Cinturón de Serpientes Producción Escénica, A.C.	\$1,709,280.00	0.2%
Cirko de Mente, A.C.	\$1,665,000.00	0.2%
Ciudad Interior, A.C.	\$2,430,000.00	0.3%
Colectivo y Jub Tomate, A.C.	\$500,000.00	0.1%
Compañía Athosgarabathos, A.C.	\$1,979,028.00	0.2%
Compañía los Endebles, A.C.	\$232,294.00	0.0%
Compañía Teatral del Norte, A.C.	\$2,250,000.00	0.3%
Comunicación Indígena, S.C.	\$497,200.00	0.1%
Consejo de Teatro Comunitario de la Región de los Volcanes, A.C.	\$1,600,000.00	0.2%
Consejo Nacional Adopte una Obra de Arte, A.C.	\$20,000,000.00	2.3%
Contenedor de Arte, A.C.	\$1,000,000.00	0.1%
Creación Artística y Multicultural son Mx, A.C.	\$1,710,000.00	0.2%

COMPENDIO ESTADÍSTICO del sector no lucrativo 2023

1 Aspectos sociodemográficos y económicos generales

2 Información general sobre las organizaciones de la sociedad civil

3 Fichas informativas estatales

4 Espacio cívico: derechos ciudadanos

5 Anexo

6 Referencias

Cultura
\$207,735,394.98

23.6%

123

Cressida Danza Contemporánea, A.C.	\$4,738,445.00	0.5%
Cuarteto Aldebarán, S.C.	\$1,710,000.00	0.2%
Cuatro X Cuatro, S.C.	\$1,980,000.00	0.2%
Dakshina, A.C.	\$1,000,000.00	0.1%
Danza Visual, A.C.	\$1,980,000.00	0.2%
Derive Lab, S.C.	\$359,670.00	0.0%
Difusora de Folklore, S.A.	\$1,350,000.00	0.2%
Documental Ambulante, A.C.	\$3,000,000.00	0.3%
El Arte de los Títeres, A.C.	\$3,633,144.00	0.4%
El Colectivo Mujeres en la Música, A.C.	\$1,400,000.00	0.2%
Enningunlugar, A.C.	\$475,000.00	0.1%
Ensamble a Tempo, A.C.	\$1,710,000.00	0.2%
Ensamble de Percusión Versus 8, A.C.	\$1,710,000.00	0.2%
Espacio Cultural de Menos a Mas, A.C.	\$2,700,000.00	0.3%
Fabrica de las Artes San Pancho, A.C.	\$1,365,000.00	0.2%
Fabrica Escena, S.C.	\$1,979,474.40	0.2%
Festín de los Muñecos Festival Internacional de Títeres Guadalajara, S.C.	\$2,880,000.00	0.3%
Festival de Cine y Video Documental Zanate, A.C.	\$632,243.20	0.1%
Festival de Música Miguel Bernal Jimenez, A.C.	\$3,000,000.00	0.3%
Festival Internacional de Cine con Medios Alternativos, A.C.	\$405,000.00	0.0%
Festival Internacional de Cine de Monterrey, A.C.	\$2,084,558.94	0.2%
Festival Internacional de Títeres Morelia, A.C.	\$3,000,000.00	0.3%
Festival Internacional del Cine en Morelia, A.C.	\$3,400,000.00	0.4%
Festival, Internacional de Cine Documental de la Ciudad de México, A.C.	\$3,000,000.00	0.3%
Fomento Universal para la Difusión Arquitectónica de México, A.C.	\$4,031,000.00	0.5%
Fondo Ventura, A.C.	\$1,250,000.00	0.1%
Foramen M Ballet, A.C.	\$3,368,265.12	0.4%
Foro Shakespeare, A.C.	\$2,250,000.00	0.3%
Foro Teatral A51 de Xalapa, A.C.	\$2,160,000.00	0.2%
Fronza Fomento de Arte Contemporáneo, A.C.	\$1,077,338.00	0.1%
Fundación Expresión en Corto, A.C.	\$3,400,000.00	0.4%

COMPENDIO ESTADÍSTICO del sector no lucrativo 2023

1 Aspectos sociodemográficos y económicos generales

2 Información general sobre las organizaciones de la sociedad civil

3 Fichas informativas estatales

4 Espacio cívico: derechos ciudadanos

5 Anexo

6 Referencias

Cultura
\$207,735,394.98

23.6%

123

Fundación Real de Catorce Ecológico, A.C.	\$1,000,000.00	0.1%
Fundación todo por el Cine, A.C.	\$281,358.00	0.0%
Huitzitzilin... Unidos Por la Cultura, Tepetzint-la Ver, A.C.	\$740,700.76	0.1%
Ingeniería Cultural Social y Ambiental, S.C.	\$320,000.00	0.0%
Insite Proyectos de Arte, A.C.	\$855,000.00	0.1%
Instituto Educativo de la Danza Nandehui, A.C.	\$1,215,000.00	0.1%
Koncepto Kapricho Producciones, S.C.	\$2,558,445.18	0.3%
La Jugarreta Espacios de Participación, A.C.	\$2,000,000.00	0.2%
La Matatena Asociación de Cine Para Niñas y Niños, A.C.	\$715,441.06	0.1%
Laboratorio de Cine Experimental, A.C.	\$264,307.30	0.0%
Landscape Artes Escénicas, A.C.	\$1,000,000.00	0.1%
Loft Espacio de Creación, A.C.	\$1,200,000.00	0.1%
Los Cabos Arte y Cultura, A.C.	\$3,000,000.00	0.3%
Malitzi Arte Escénico, A.C.	\$1,977,480.00	0.2%
Maquina Escénica, A.C.	\$2,340,000.00	0.3%
Mermejita Circus, A.C.	\$1,665,000.00	0.2%
Metales M5 Mexican Brass, A.C.	\$1,710,000.00	0.2%
Mextropolis, A.C.	\$1,000,000.00	0.1%
Movimiento de Imaginación para la Reconstrucción Social, A.C.	\$475,000.00	0.1%
Moving Borders, S.C.	\$1,980,000.00	0.2%
Mujeres Agraciadas Trabajadoras Apoyando de Corazón Humilde Indígenas Nativas en el Estado de Sinaloa, A.C.	\$1,000,000.00	0.1%
Mujeres por Quien Más nos Necesita, A.C.	\$1,250,000.00	0.1%
Mulato Teatro, A.C.	\$900,000.00	0.1%
Murmurante Producciones, A.C.	\$616,572.00	0.1%
Neurodrama, A.C.	\$1,620,000.00	0.2%
Nuhesehe Educación y Desarrollo, A.C.	\$1,000,000.00	0.1%
Nunca Merlot Teatro, A.C.	\$1,800,000.00	0.2%
Offenbach Operetta Studio, A.C.	\$900,000.00	0.1%
Opera San Luis, A.C.	\$630,000.00	0.1%
Osimmpe Organización Social Indígena Mixteca del Municipio de Peñoles	\$439,090.00	0.0%

COMPENDIO ESTADÍSTICO del sector no lucrativo 2023

1 Aspectos sociodemográficos y económicos generales

2 Información general sobre las organizaciones de la sociedad civil

3 Fichas informativas estatales

4 Espacio cívico: derechos ciudadanos

5 Anexo

6 Referencias

Cultura
\$207,735,394.98

23.6%

123

Patronato del Festival Internacional de Cine en Guadalajara, A.C. Universidad de Guadalajara	\$3,400,000.00	0.4%
Patronato Pro Huapango y Cultura Huasteca, A.C.	\$1,000,000.00	0.1%
Patronato Pro Restauración y Conservación Fray Diego de Basalenque, A.C.	\$1,000,000.00	0.1%
Periplo Desarrollo y Cultura, A.C.	\$500,000.00	0.1%
Perspectiva Aurea, A.C.	\$855,000.00	0.1%
Producciones Arándano, A.C.	\$1,440,000.00	0.2%
Producciones Culturales Musse, A.C.	\$1,120,770.00	0.1%
Producciones Culturales Musse, A.C.	\$1,120,770.00	0.1%
Proyecto Difa Alternativas y Actualización, A.C.	\$716,605.48	0.1%
Proyecto Serpiente, A.C.	\$1,000,000.00	0.1%
Puercoespines Teatro, A.C.	\$475,000.00	0.1%
Quemar las Naves, A.C.	\$1,000,000.00	0.1%
Rinoceronte Artes Escénicas, A.C.	\$1,000,000.00	0.1%
Rising Art, A.C.	\$990,000.00	0.1%
Rodando Film Festival San Luis Potosí, A.C.	\$467,531.02	0.1%
Rolando Beattie Ensamble Danza Contemporánea, A.C.	\$1,000,000.00	0.1%
Safa Ensamble de Percusiones, S.C.	\$2,565,000.00	0.3%
Salvaguarda y Cultura, A.C.	\$1,150,000.00	0.1%
Semana del Diseño México, A.C.	\$1,000,000.00	0.1%
Sociedad Artística Sinaloense, A.C.	\$1,140,000.00	0.1%
Son de Huilango, A.C.	\$800,000.00	0.1%
Teatro Bárbaro, A.C.	\$2,242,296.00	0.3%
Teatro de Ciertos Habitantes, A.C.	\$2,700,000.00	0.3%
Teatrosinparedes, A.C.	\$2,250,000.00	0.3%
Tepito Arte Aca Teatro Con Identidad, A.C.	\$25,000.00	0.0%
Tigre Cine Foto y Video, S.C.	\$407,475.90	0.0%
Tijiohtli, A.C.	\$950,000.00	0.1%
Títeres Lormiga, A.C.	\$1,539,000.00	0.2%
Tygre Cine Foto y Video, S.C.	\$407,475.90	0.0%
Vaca 35 Teatro en Grupo, A.C.	\$1,080,000.00	0.1%
Total	\$880,125,030.07	100.0%

1

Aspectos
sociodemográficos y
económicos generales

2

Información general
sobre las organizaciones
de la sociedad civil

3

Fichas informativas
estatales

4

Espacio cívico:
derechos ciudadanos

5

Anexo

6

Referencias

6

Referencias

Capítulo 1

Aspectos sociodemográficos y económicos generales

Instituto Nacional de Estadística y Geografía (INEGI)

Censo de Población y Vivienda 2020 (Censo 2020)

Disponible en: <https://www.inegi.org.mx/programas/ccpv/2020/>

Consultado el 11 de agosto de 2023

Instituto Nacional de Estadística y Geografía (INEGI)

Encuesta Nacional de Calidad e Impacto Gubernamental (ENCIG) 2021

Disponible en: <https://www.inegi.org.mx/programas/encig/2021/>

Consultado el 11 de agosto de 2023

Instituto Nacional de Estadística y Geografía (INEGI)

Sistema de Información de los Objetivos de Desarrollo Sostenible, 1. Fin de la pobreza, 1.1.1 Proporción de la población que vive por debajo

Disponible en <https://agenda2030.mx/ODSind.html?in-d=ODS001000100010&cveind=1&cveCob=99&lang=es#/indicator>

Consultado el 16 de agosto de 2023

Instituto Nacional de Estadística y Geografía (INEGI)

Sistema de Cuentas Nacionales de México. Producto Interno Bruto (PIB) - Trimestral. Base 2018

Disponible en: <https://www.inegi.org.mx/temas/pib/#Tabulados>

Consultado el 31 de agosto de 2023

Instituto Nacional de Estadística y Geografía (INEGI)

Sistema de Cuentas Nacionales de México.

Cuenta Satélite de las Instituciones Sin Fines de Lucro de México

Disponible en <https://www.inegi.org.mx/temas/isfl/#tabulados>

Consultado el 1 de diciembre de 2023

Consejo Nacional de Evaluación de la Política de Desarrollo Social (CONEVAL)

Medición de la Pobreza 2022

Disponible en https://www.coneval.org.mx/Medicion/MP/Paginas/Pobreza_2022.aspx

Consultado el 11 de agosto de 2023

World Bank

National accounts data, and OECD National Accounts data files
Disponible en <https://databank.worldbank.org/reports.aspx?source=2&series=NY.GDP.MKTP.KD&country=#>

Consultado el 16 de agosto de 2023

Comisión Económica para América Latina y el Caribe (CEPAL)

CEPALSTAT, Bases de Datos y Publicaciones Estadísticas

Disponible en: https://statistics.cepal.org/portal/cepalstat/dashboard.html?indicator_id=3289&area_id=2548&lang=es

Consultado el 16 de agosto de 2023

Programa de las Naciones Unidas en el Desarrollo (PNUD)

Informe sobre Desarrollo Humano 2021/2022

Disponible en: <https://hdr.undp.org/system/files/documents/global-report-document/hdr2021-22sp1pdf.pdf>

Consultado el 16 de agosto de 2023

Transparencia Internacional

Corruption Perceptions Index 2022

Disponible en <https://www.transparency.org/en/cpi/2022/index/mex>

Consultado el 16 de agosto de 2023

1 Aspectos
sociodemográficos y
económicos generales

2 Información general
sobre las organizaciones
de la sociedad civil

3 Fichas informativas
estatales

4 Espacio cívico:
derechos ciudadanos

5 Anexo

6 Referencias

Capítulo 2 Información general sobre las organizaciones de la sociedad civil

Sistema de Administración Tributaria (SAT)

Directorio de Donatarias Autorizadas

Disponible en http://omawww.sat.gob.mx/donatariasautorizadas/Paginas/padron_directorio.html

Consultado el 11 de enero de 2023

Diario Oficial de la Federación (DOF)

Anexo 14 de la Resolución Miscelánea Fiscal para 2023, Anexo 14 de la Segunda Resolución de Modificaciones a la Resolución Miscelánea Fiscal para 2023 y Anexo 14 de la Quinta Resolución de Modificaciones a la Resolución Miscelánea Fiscal para 2023

Disponible en <https://www.dof.gob.mx/#gsc.tab=0>

Consultado el 11 de enero, 25 de abril y 13 de julio de 2023.

Secretaría de Bienestar

Sistema de Información del Registro Federal de las OSC

Disponible en www.corresponsabilidad.gob.mx

Consultado el 19 de junio de 2023

Secretaría de Gobernación (SEGOB)

Directorio de la Dirección General de Asociaciones Religiosas

Disponible en http://asociacionesreligiosas.segob.gob.mx/work/models/AsuntosReligiosos/pdf/Numeralia/AR_por_EF_concentrado.pdf

Consultado el 18 de agosto de 2023.

Instituto Nacional Electoral (INE)

Directorio de Agrupaciones Políticas Nacionales en México y conteo de Partidos Políticos y Agrupaciones Políticas Estatales

Disponible en <https://www.ine.mx/actores-politicos/>

Consultado el 18 de agosto de 2023

Secretaría de Hacienda y Crédito Público (SHCP)

Informes sobre la Situación Económica, las Finanzas Públicas y la Deuda Pública

Disponible en https://www.finanzaspublicas.hacienda.gob.mx/es/Finanzas_Publicas/Informes_al_Congreso_de_la_Union

Consultado el 31 de agosto de 2023

Secretaría de Hacienda y Crédito Público (SHCP)

Informe Anual de las Acciones de Fomento y de los Apoyos y Estímulos Otorgados por Dependencias y Entidades de la Administración Pública Federal a favor de las Organizaciones de la Sociedad Civil

Disponible en https://www.finanzaspublicas.hacienda.gob.mx/es/Finanzas_Publicas/Cuenta_Publica

Consultado el 31 de agosto de 2023

Instituto Nacional de Estadística y Geografía (INEGI)

Encuesta Nacional de Ingresos y Gastos de los Hogares (ENIGH) 2022

Disponible en <https://www.inegi.org.mx/programas/enigh/nc/2022/>

Consultado el 25 de agosto de 2023

Servicio de Administración Tributaria (SAT) de la Secretaría de Hacienda y Crédito Público (SHCP)

Portal para la transparencia de las Donatarias Autorizadas

Disponible en http://omawww.sat.gob.mx/donatariasautorizadas/Paginas/padron_transparencia.html

Consultado el 23 de junio de 2023

Giving USA

Giving USA 2023, The Annual Report on Philanthropy for the Year 2023

Disponible en <https://store.givingusa.org/products/2023-infographic?variant=44055760109792>

Consultado el 4 de septiembre de 2023

Candid

Foundation Directory

Disponible en https://fconline.foundationcenter.org/fdo-search/search/?collection=grantmakers&activity=form&_new_search=1&year_min=2022&year_max=2022&view_all=1&sort_by=giving&_save_sort=n&page=1#

Consultado el 4 de septiembre de 2023.

COMPENDIO ESTADÍSTICO del sector no lucrativo 2023

1 Aspectos
sociodemográficos y
económicos generales

2 Información general
sobre las organizaciones
de la sociedad civil

3 Fichas informativas
estatales

4 Espacio cívico:
derechos ciudadanos

5 Anexo

6 Referencias

Banco Mundial

Base de datos del Programa de Comparación Internacional
Disponible en <https://data.worldbank.org/indicator/NY.GDP.MKTP.CD>
Consultado el 4 de septiembre de 2023

Butcher, J. (coord.)(2022)

Filantropía individual en México: tendencias e impacto del Covid-19 en Generosidad en México III, Fuentes causas y destinos México: Porrúa, CIESC y Tecnológico de Monterrey
Consultado el 5 de septiembre de 2023

Connect Humanity

Data Dashboard de Connect Humanity
Disponible en <https://datadashboard.connecthumanity.fund/data>
Consultado el 5 de septiembre de 2023.

Secretaría de Hacienda y Crédito Público (SHCP)

Informe Anual de las Acciones de Fomento y de los Apoyos y Estímulos Otorgados por Dependencias y Entidades de la Administración Pública Federal a favor de las Organizaciones de la Sociedad Civil
Disponible en https://www.finanzaspublicas.hacienda.gob.mx/es/Finanzas_Publicas/Cuenta_Publica
Consultado el 31 de agosto de 2023

Secretaría de Hacienda y Crédito Público (SHCP)

Reporte de Donatarias autorizadas
Disponible en https://www.finanzaspublicas.hacienda.gob.mx/es/Finanzas_Publicas/Informes_al_Congreso_de_la_Union
Consultado el 23 de junio de 2023

González Ulloa Aguirre, Pablo Armando (coord.)

Reporte del índice de Fomento a las Actividades de las Organizaciones de la Sociedad Civil 2021
México. Articulación Ciudadana para la equidad y el Desarrollo, A.C. e IFAOSC
Consultado el 12 de septiembre de 2023

PulsoOSC

Tercer Reporte de Hallazgos. Diagnóstico de Información 2022. Desafíos en Sociedad Civil Organizada
Disponible en <https://pulsoosc.org/explora-mas/tercer-reporte-de-hallazgos-pulso/>
Consultado el 26 de septiembre de 2023

1 Aspectos sociodemográficos y económicos generales

2 Información general sobre las organizaciones de la sociedad civil

3 Fichas informativas estatales

4 Espacio cívico: derechos ciudadanos

5 Anexo

6 Referencias

Capítulo 3 Fichas informativas estatales

Aspectos sociodemográficos

Instituto Nacional de Estadística y Geografía (INEGI)

Censo de Población y Vivienda 2020. Cuestionario Básico
Disponible en <https://www.inegi.org.mx/programas/ccpv/2020/>
Consultado el 8 de septiembre de 2023.

Consejo Nacional de Evaluación de la Política de Desarrollo Social (CONEVAL)

Medición de la pobreza, 2022
Disponible en: https://www.coneval.org.mx/Medicion/MP/Paginas/Pobreza_2022.aspx Consultado el 12 de septiembre de 2023.

Confianza en organismos no gubernamentales

Instituto Nacional de Estadística y Geografía (INEGI)

Encuesta Nacional de Calidad e Impacto Gubernamental (ENCIG) 2021
Disponible en: <https://www.inegi.org.mx/programas/encig/2021/>
Consultado el 11 de agosto de 2023

Panorama de las OSC

Instituto Nacional de Estadística y Geografía (INEGI)

Censo de Población y Vivienda 2020. Cuestionario Básico
Disponible en <https://www.inegi.org.mx/programas/ccpv/2020/>
Consultado el 8 de septiembre de 2023.

La información de este capítulo relacionada con Donatarias Autorizadas corresponde a las siguientes fuentes:

Sistema de Administración Tributaria (SAT)
Directorio de Donatarias Autorizadas.
Disponible en http://omawww.sat.gob.mx/donatariasautorizadas/Paginas/padron_directorio.html
Consultado el 11 de enero de 2023

Diario Oficial de la Federación (DOF)

Anexo 14 de la Resolución Miscelánea Fiscal para 2023, Anexo 14 de la Segunda Resolución de Modificaciones a la Resolución Miscelánea Fiscal para 2023 y Anexo 14 de la Quinta Resolución de Modificaciones a la Resolución Miscelánea Fiscal para 2023
Disponible en <https://www.dof.gob.mx/#gsc.tab=0>
Secretaría de Hacienda y Crédito Público (SHCP)

Informe Anual de las Acciones de Fomento y de los Apoyos y Estímulos Otorgados por Dependencias y Entidades de la Administración Pública Federal a favor de las Organizaciones de la Sociedad Civil.
Disponible en https://www.finanzaspublicas.hacienda.gob.mx/es/Finanzas_Publicas/Cuenta_Publica Consultado el 31 de agosto de 2023

La información relacionada a las organizaciones con Cluni corresponde a la Secretaría de Bienestar Sistema de Información del Registro Federal de las OSC
Disponible en www.corresponsabilidad.gob.mx
Consultado el 19 de junio de 2023

Panorama de Fomento en la entidad

González Ulloa Aguirre, Pablo Armando (coord.)
Reporte del índice de Fomento a las Actividades de las Organizaciones de la Sociedad Civil 2021
México. Articulación Ciudadana para la Equidad y el Desarrollo, A.C. e IFAOSC
Consultado el 12 de septiembre de 2023

- 1 Aspectos sociodemográficos y económicos generales
- 2 Información general sobre las organizaciones de la sociedad civil
- 3 Fichas informativas estatales
- 4 Espacio cívico: derechos ciudadanos
- 5 Anexo
- 6 Referencias

Capítulo 4 Espacio cívico: derechos ciudadanos

Oficina del Alto Comisionado de las Naciones Unidas para los Derechos Humanos (ACNUDH)

Proteger y ampliar el espacio cívico de la Sociedad Civil: ¿Qué es el espacio cívico?

Consultado el 18 de octubre de 2023

Disponible en <https://www.ohchr.org/es/civic-space>

OECD (2022)

The Protection and Promotion of Civic Space: Strengthening Alignment with International Standards and Guidance, OECD Publishing, Paris

Consultado el 18 de octubre de 2023

Disponible en <https://doi.org/10.1787/d234e975-en>

El espacio cívico en México 2022: aportes para el debate

Carlos Zarco Mera y Ana Cristina Ruelas Berna

Consultado el 18 de octubre de 2023

Disponible en <https://www.unidosc.org.mx/biblioteca-virtual/>

CIVICUS

Monitor Tracking Civic Space

Consultado el 18 de octubre de 2023

Disponible en <https://monitor.civicus.org/country/mexico/>

CIVICUS

Poder Ciudadano Bajo Ataque 2022: Un informe basado en datos de CIVICUS Monitor

Consultado el 18 de octubre de 2023

Disponible en <https://civicusmonitor.contentfiles.net/media/documents/GlobalFindings2022ES.pdf>

Instituto Nacional de Transparencia, Acceso a la Información y Protección de Datos Personales

Encuesta Nacional de Percepción Ciudadana, INAI 2019 (Estudio de opinión cuantitativo cara a cara en vivienda)

Consultado el 18 de octubre de 2023

Disponible en https://home.inai.org.mx/wp-content/documentos/EstudiosInai/INAI_Para%CC%81metro_2019_V8.pdf

Instituto Nacional de Estadística, Geografía e Informática (INEGI)

Encuesta Nacional de Acceso a la Información Pública y Protección de Datos Personales (ENAIID) 2019

Consultado el 18 de octubre de 2023

Disponible en <https://www.inegi.org.mx/programas/enaid/2019/>

Instituto Nacional de Estadística, Geografía e Informática (INEGI)

Encuesta Nacional de Cultura Cívica (ENCUCI) 2020

Consultado el 18 de octubre de 2023

Disponible en <https://www.inegi.org.mx/programas/encuci/2020/>

Centro de Investigación y Docencia Económicas (CIDE)

Métrica de Gobierno Abierto 2021

Consultado el 20 de octubre de 2023

Disponible en https://micrositios.inai.org.mx/gobiernoabierto/wp-content/uploads/2022/03/Reporte-final_MGA-2021.pdf

Instituto Nacional Electoral (INE)

Estudio muestral sobre la participación ciudadana en las elecciones federales de 2021

Consultado el 23 del octubre de 2023

Disponible en <https://repositoriodocumental.ine.mx/xmlui/bitstream/handle/123456789/146658/CGor202211-29-ip-3.pdf>

GIZ

Consultado el 23 del octubre de 2023

World Justice Project

Índice de Estado de Derecho en México 2022-2023

Consultado el 20 de octubre de 2023

Disponible en https://worldjusticeproject.mx/wp-content/uploads/2023/06/IEDMX-2022-2023_Digital.pdf

COMPENDIO ESTADÍSTICO del sector no lucrativo 2023

1 Aspectos
sociodemográficos y
económicos generales

2 Información general
sobre las organizaciones
de la sociedad civil

3 Fichas informativas
estatales

4 Espacio cívico:
derechos ciudadanos

5 Anexo

6 Referencias

ARTICLE 19 México y Centroamérica

Voces contra la indiferencia: informe anual 2022 de ARTICLE 19
Consultado el 24 de octubre de 2023

Disponible en <https://articulo19.org/wp-content/uploads/2023/03/Voces-contra-la-Indiferencia-INF-A19-22-PDF-Prel-vf.pdf>

ARTICLE 19 México y Centroamérica

Negación: informe anual 2022 de ARTICLE 19
Consultado el 24 de octubre de 2023

Disponible en <https://articulo19.org/negacion/>

ARTICLE 19 México y Centroamérica

ARTICLE 19 trabaja para denunciar la violencia contra la prensa
de la que no se hace cargo el Estado

Consultado el 24 de octubre de 2023

Disponible en https://articulo19.org/wp-content/uploads/2021/04/A19_EDITORIAL2021_V3-2.pdf

Primer Informe de Gobierno de la Ciudad de México, Diciembre 2018—Septiembre 2019

Claudia Sheinbaum Pardo

Jefa de Gobierno

Consultado el 24 de octubre de 2023

Disponible en https://informedegobierno.cdmx.gob.mx/wp-content/uploads/2020/08/2.-primer_informe.pdf

Segundo Informe de Gobierno de la Ciudad de México, Agosto 2019-Julio 2020

Claudia Sheinbaum Pardo

Jefa de Gobierno

Consultado el 24 de octubre de 2023

Disponible en <https://informedegobierno.cdmx.gob.mx/wp-content/uploads/2020/09/Segundo-Informe-de-Gobierno.pdf>

Tercer Informe de Gobierno de la Ciudad de México, Agosto 2020-Julio 2021

Claudia Sheinbaum Pardo

Jefa de Gobierno

Consultado el 24 de octubre de 2023

Disponible en <https://informedegobierno.cdmx.gob.mx/wp-content/uploads/2021/09/Tercer-Informe-de-Gobierno-2020-2021-compressed.pdf>

Cuarto Informe de Gobierno de la Ciudad de México, 2019-2022

Claudia Sheinbaum Pardo

Jefa de Gobierno

Consultado el 24 de octubre de 2023

Disponible en https://informedegobierno.cdmx.gob.mx/wp-content/uploads/2022/09/Cuarto_Informe_compressed.pdf

Quinto Informe de Gobierno de la Ciudad de México, 2019-2023

Martí Batres Guadarrama

Jefe de Gobierno

Consultado el 24 de octubre de 2023

Disponible en <https://informedegobierno.cdmx.gob.mx/wp-content/uploads/2023/09/5o-Informe-de-Gobierno-compressed-compressed.pdf>

Frente por la Libertad de Expresión y la Protesta Social

El Sexenio de la Resistencia: Informe sobre la protesta social y la
respuesta estatal 2012-2018

Consultado el 25 de octubre de 2023

Disponible en https://libertadyprotesta.org/wp-content/uploads/2018/12/el_sexenio_de_la_resistencia_sexenio_2012-2018_fleps.pdf

Amnistía Internacional

México: tierra y ¿libertad? criminalización de personas defensoras
de tierra, territorio y medio ambiente

Consultado el 25 de octubre de 2023

Disponible en <https://www.amnesty.org/es/documents/amr41/7076/2023/es/>